

**ORGANISMO DE AGUA DE SAN MATEO ATENCO**

**PbRm-08b FICHA TECNICA DE SEGUIMIENTO DE INDICADORES 2020 DE GESTIÓN O ESTRATEGICO**

PILAR DE DESARROLLO / EJE TRANSVERSAL:

II Eje transversal II: Gobierno Moderno, Capaz y Responsable

TIPO DE FICHA: OSFEM

TEMA DE DESARROLLO:

Comunicación y diálogo con la ciudadanía como elemento clave de gobernabilidad.

PROGRAMA PRESUPUESTARIO:

01030101 **Conducción de las políticas generales de gobierno**

PROYECTO PRESUPUESTARIO:

010301010101 Relaciones públicas

OBJETIVO DEL PROGRAMA PRESUPUESTARIO:

Ejercer un gobierno democrático que impulse la participación social y ofrezca servicio de calidad en el marco de legalidad y justicia, para elevar las condiciones de vida de la población.

DEPENDENCIA GENERAL:

A00 DIRECCION GENERAL

DEPENDENCIA AUXILIAR:

A00 DIRECCION GENERAL

NOMBRE DEL INDICADOR:

Porcentaje de propuestas ciudadanas.

**ESTRUCTURA DEL INDICADOR**

FÓRMULA DEL CÁLCULO:

(Propuestas ciudadanas incorporadas a las políticas públicas municipales/Propuestas ciudadanas recibidas a las políticas públicas municipales)\*100

INTERPRETACIÓN:

Representa las propuestas ciudadanas incorporadas a las políticas públicas municipales

DIMENSIÓN QUE ATIENDE:

Eficiencia

DESCRIPCIÓN DEL FACTOR DE COMPARACIÓN:

"La población municipal elabora propuestas vecinales de mejora administrativa municipal elabora propuestas "

FRECUENCIA DE MEDICIÓN: Trimestral

AMBITO GEOGRAFICO:

COBERTURA:

LINEA BASE

36

Numero: NA 1.2

VARIABLE	UNIDAD DE MEDIDA	OPERACION	META ANUAL	AVANCE TRIMESTRAL		AVANCE ACUMULADO	
				Programado	% Alcanzado	Programado	% Alcanzado
Propuestas ciudadanas incorporadas a las políticas públicas municipales	Propuestas ciudadanas	Sumable	36.00	9.00	9.00	9.00	25.00
Propuestas ciudadanas recibidas a las políticas públicas municipales	Propuestas ciudadanas	Sumable	36.00	9.00	9.00	9.00	25.00

Se integración propuestas ciudadanas a las políticas públicas municipales para la mejora administrativa.

META ANUAL	AVANCE TRIMESTRAL		AVANCE ACUMULADO	
	Programado	EF%	Programado	EF%
100.00	100.00	100.00	100.00	100.00

**EVALUACION DEL INDICADOR**

DEPENDENCIA GENERAL:

A00 DIRECCION GENERAL

DEPENDENCIA AUXILIAR:

A00 DIRECCION GENERAL

**ELABORÓ**

DR. SERGIO MAURICIO SALAZAR JIMENEZ

**REVISÓ**

ROSA FLORES PICHARDO

**ORGANISMO DE AGUA DE SAN MATEO ATENCO**

**PbRm-08b FICHA TECNICA DE SEGUIMIENTO DE INDICADORES 2020 DE GESTIÓN O ESTRATEGICO**

PILAR DE DESARROLLO /EJE TRANSVERSAL:

II Eje transversal II: Gobierno Moderno, Capaz y Responsable

TIPO DE FICHA: OSFEM

TEMA DE DESARROLLO:

Comunicación y diálogo con la ciudadanía como elemento clave de gobernabilidad.

PROGRAMA PRESUPUESTARIO:

01030101 Conducción de las políticas generales de gobierno

PROYECTO PRESUPUESTARIO:

010301010101 Relaciones públicas

OBJETIVO DEL PROGRAMA PRESUPUESTARIO:

Ejercer un gobierno democrático que impulse la participación social y ofrezca servicio de calidad en el marco de legalidad y justicia, para elevar las condiciones de vida de la población.

DEPENDENCIA GENERAL:

A00 DIRECCION GENERAL

DEPENDENCIA AUXILIAR:

A00 DIRECCION GENERAL

NOMBRE DEL INDICADOR:

ESTRUCTURA DEL INDICADOR

FÓRMULA DEL CÁLCULO:

Porcentaje de reuniones institucionales realizadas con los COPACI's y autoridades auxiliares para desarrollar las políticas municipales.  
(Reuniones institucionales con los COPACI's y autoridades auxiliares para desarrollar las políticas municipales programadas)\*100

INTERPRETACIÓN:

Representa las reuniones que se tienen con los COPACI'S para llegar a acuerdos y acciones que beneficien a la ciudadanía

DIMENSIÓN QUE ATIENDE:

Trimestral

DESCRIPCIÓN DEL FACTOR

Las autoridades auxiliares y COPACI's asisten a las reuniones programadas

DE COMPARACIÓN:

FRECUENCIA DE MEDICIÓN:

AMBITO GEOGRAFICO:

Trimestral

COBERTURA:

LINEA BASE

2

Numero: NA 2.1

VARIABLE	COMPORTAMIENTO DE LAS VARIABLES DURANTE EL TRIMESTRE: Enero-Marzo						
	UNIDAD DE MEDIDA	OPERACION	META ANUAL	AVANCE TRIMESTRAL		AVANCE ACUMULADO	
Reuniones institucionales con los COPACI's y autoridades auxiliares para desarrollar las políticas municipales realizadas	Actas de acuerdos	Sumable	2.00	%	Alcanzado	%	Alcanzado
reuniones institucionales con los COPACI's y autoridades auxiliares para desarrollar las políticas municipales programadas	Actas de acuerdos	Sumable	2.00	0.00	0.00	0.00	0.00
				0.00	0.00	0.00	0.00

Se Realiza reuniones institucionales con los COPACI's (Consejos de participación ciudadana) y autoridades auxiliares, para el desarrollo de políticas públicas

META ANUAL	COMPORTAMIENTO DEL INDICADOR			
	AVANCE TRIMESTRAL		AVANCE ACUMULADO	
100.00	Programado	Alcanzado	Programado	Alcanzado
	0.00	0.00	0.00	0.00
	0.00	0.00	0.00	0.00
			EF%	SEMAFORO
			0.00	0.00

DESCRIPCIÓN DE RESULTADOS Y JUSTIFICACION EN CASO DE VARIACION SUPERIOR A ± 10% RESPECTO A LO PROGRAMADO

TRIMESTRE: Enero-Marzo

DESCRIPCIÓN DE LA META ANUAL

DEPENDENCIA GENERAL:


A00 DIRECCION GENERAL

DEPENDENCIA AUXILIAR:

A00 DIRECCION GENERAL

**ELABORÓ**  
DR. SERGIO MAURICIO SALAZAR JIMENEZ

**REVISÓ**  
ROSA FLORES PICHARDO



**ORGANISMO DE AGUA DE SAN MATEO ATENCO**

**PbRm-08b FICHA TECNICA DE SEGUIMIENTO DE INDICADORES 2020 DE GESTIÓN O ESTRATEGICO**

PILAR DE DESARROLLO / EJE TRANSVERSAL:

II Eje transversal II: Gobierno Moderno, Capaz y Responsable

TIPO DE FICHA: OSFEM

TEMA DE DESARROLLO:

Comunicación y diálogo con la ciudadanía como elemento clave de gobernabilidad.

PROGRAMA PRESUPUESTARIO:

01030101 **Conducción de las políticas generares de gobierno**

PROYECTO PRESUPUESTARIO:

010301010101 Relaciones públicas

OBJETIVO DEL PROGRAMA PRESUPUESTARIO:

Ejercer un gobierno democrático que impulse la participación social y ofrezca servicio de calidad en el marco de legalidad y justicia, para elevar las condiciones de vida de la población.

DEPENDENCIA GENERAL:

A00 DIRECCION GENERAL

DEPENDENCIA AUXILIAR:

A00 DIRECCION GENERAL

NOMBRE DEL INDICADOR:

**ESTRUCTURA DEL INDICADOR**

Porcentaje de políticas públicas municipales actualizadas.

FÓRMULA DEL CÁLCULO:

(Políticas públicas municipales actualizadas / Total de políticas públicas municipales) \*100

INTERPRETACIÓN:

Representa la participación social realizados para la conformación de Políticas Públicas Municipales como los acuerdos y minutas de trabajo que se realizan con la ciudadanía en general

DIMENSIÓN QUE ATIENDE:

Eficiencia

DESCRIPCIÓN DEL FACTOR DE COMPARACIÓN:

"La ciudadanía participa en la actualización de las políticas públicas municipales"

AMBITO GEOGRAFICO:

Trimestral

COBERTURA:

LINEA BASE

Numero: NA 1.1

COMPORTAMIENTO DE LAS VARIABLES DURANTE EL TRIMESTRE: Enero-Marzo

VARIABLE	UNIDAD DE MEDIDA	OPERACION	META ANUAL	AVANCE TRIMESTRAL		AVANCE ACUMULADO	
				Programado	% Alcanzado	Programado	% Alcanzado
Políticas públicas municipales actualizadas	Acias de acuerdos y minutas de	Sumable	6.00	1.00	1.00	1.00	1.00
Total de políticas públicas municipales	Acias de acuerdos y minutas,df.	Sumable	6.00	1.00	1.00	1.00	1.00

**COMPORTAMIENTO DEL INDICADOR**

Se realizan actualización de las políticas públicas municipales mediante mecanismos e instrumentos de participación social.

META ANUAL	AVANCE TRIMESTRAL		AVANCE ACUMULADO	
	Programado	EF%	Programado	EF%
100.00	100.00	100.00	100.00	100.00

DESCRIPCION DE RESULTADOS Y JUSTIFICACION EN CASO DE VARIACION SUPERIOR A ± 10 % RESPECTO A LO PROGRAMADO

**EVALUACION DEL INDICADOR**

DEPENDENCIA GENERAL:

A00 DIRECCION GENERAL


DEPENDENCIA AUXILIAR:

A00 DIRECCION GENERAL

ELABORÓ  
DR. SERGIO MAURICIO SALAZAR JIMENEZ

REVISÓ  
ROSA FLORES PICHARDO





**ORGANISMO DE AGUA DE SAN MATEO ATENCO**

**PbRm-08b FICHA TECNICA DE SEGUIMIENTO DE INDICADORES 2020 DE GESTIÓN O ESTRATEGICO**

TIPO DE FICHA: OSFEM

PILAR DE DESARROLLO / EJE TRANSVERSAL: II Eje transversal II: Gobierno Moderno, Capaz y Responsable

TEMA DE DESARROLLO: Eficiencia y eficacia en el sector público

PROGRAMA PRESUPUESTARIO: 01030401 Desarrollo de la función pública y ética en el servicio público

PROYECTO PRESUPUESTARIO: 010304010101 Fiscalización, control y evaluación interna de la gestión pública

OBJETIVO DEL PROGRAMA PRESUPUESTARIO: Considera las acciones tendientes a elevar la calidad de los servicios que se prestan a la población y para mejorar la atención a la ciudadanía, fomentando una vocación de servicio ético y profesional de los servidores públicos. Así mismo se incluyen las acciones de participación social que contribuyan a lograr los objetivos.

DEPENDENCIA GENERAL: G00 CONTRALORIA INTERNA

DEPENDENCIA AUXILIAR: G00 CONTRALORIA INTERNA

**ESTRUCTURA DEL INDICADOR**

NOMBRE DEL INDICADOR: Porcentaje de asistentes a las capacitaciones

FÓRMULA DEL CÁLCULO: (Número de servidores públicos asistentes a capacitaciones/(Número de servidores públicos)\*100

INTERPRETACIÓN: Servidores públicos convocados a capacitaciones

DIMENSIÓN QUE ATIENDE: Eficiencia

DESCRIPCIÓN DEL FACTOR DE COMPARACIÓN: Los servidores públicos convocados asisten a las capacitaciones

AMBITO GEOGRAFICO:

COBERTURA:

LINEA BASE

Numero: NA 1.2

FRECUENCIA DE MEDICIÓN: Trimestral

**COMPORTAMIENTO DE LAS VARIABLES DURANTE EL TRIMESTRE: Enero-Marzo**

VARIABLE	UNIDAD DE MEDIDA	OPERACION	META ANUAL	AVANCE TRIMESTRAL		AVANCE ACUMULADO	
				Programado	%	Programado	%
Número de servidores públicos asistentes a capacitaciones	Lista de Asistencia	Sumable	1.00	0.00	0.00	0.00	0.00
Número de servidores públicos	Lista de Asistencia	Sumable	1.00	0.00	0.00	0.00	0.00

**COMPORTAMIENTO DEL INDICADOR**

**DESCRIPCION DE LA META ANUAL**

Registro de asistencia a las capacitaciones

META ANUAL	TRIMESTRE: Enero-Marzo			
	AVANCE TRIMESTRAL		AVANCE ACUMULADO	
100.00	Programado	Alcanzado	Programado	Alcanzado
	0.00	0.00	0.00	0.00
			EF%	SEMAFORO
			0.00	0.00

DESCRIPCION DE RESULTADOS Y JUSTIFICACION EN CASO DE VARIACION SUPERIOR A ± 10 % RESPECTO A LO PROGRAMADO

**EVALUACION DEL INDICADOR**

DEPENDENCIA GENERAL: G00 CONTRALORIA INTERNA


DEPENDENCIA AUXILIAR: G00 CONTRALORIA INTERNA

**ELABORÓ**

JORGE NOVA ROMERO

**REVISÓ**

ROSA FLORES PICHARDO



**ORGANISMO DE AGUA DE SAN MATEO ATENCO**

**PbRm-08b FICHA TECNICA DE SEGUIMIENTO DE INDICADORES 2020 DE GESTIÓN O ESTRATEGICO**

TIPO DE FICHA: OSFEM

PILAR DE DESARROLLO / EJE TRANSVERSAL: II Eje transversal II: Gobierno Moderno, Capaz y Responsable

TEMA DE DESARROLLO: Eficiencia y eficacia en el sector público

PROGRAMA PRESUPUESTARIO: 01030401

PROYECTO PRESUPUESTARIO: Desarrollo de la función pública y ética en el servicio público

OBJETIVO DEL PROGRAMA PRESUPUESTARIO: Focalización, control y evaluación interna de la gestión pública

DESCRIPCIÓN DEL FACTOR DE COMPARACIÓN: Considera las acciones tendientes a elevar la calidad de los servicios que se prestan a la población y para mejorar la atención a la ciudadanía, fomentando una vocación de servicio ético y profesional de los servidores públicos. Así mismo se incluyen las acciones de participación social que contribuyan a lograr los objetivos.

DEPENDENCIA GENERAL: G00 CONTRALORIA INTERNA

DEPENDENCIA AUXILIAR: G00 CONTRALORIA INTERNA

**ESTRUCTURA DEL INDICADOR**

NOMBRE DEL INDICADOR: Porcentaje de carteles informativos elaborados.

FÓRMULA DEL CÁLCULO: (Carteles informativos elaborados/Carteles informativos requeridos)\*100

INTERPRETACIÓN: Difusión de carteles informativos elaborados

DIMENSIÓN QUE ATIENDE: Eficiencia

DESCRIPCIÓN DEL FACTOR DE COMPARACIÓN: Que la participación se garantice con la difusión de carteles informativos

AMBITO GEOGRAFICO:

COBERTURA:

LINEA BASE: 2

Numero: NA 2.1

FRECUENCIA DE MEDICIÓN: Trimestral

**COMPORTAMIENTO DE LAS VARIABLES DURANTE EL TRIMESTRE: Enero-Marzo**

VARIABLE	UNIDAD DE MEDIDA	OPERACION	META ANUAL	AVANCE TRIMESTRAL		AVANCE ACUMULADO	
				Programado	%	Alcanzado	%
Carteles informativos elaborados	Registro de Carteles	Sumable	2.00	0.00	0.00	0.00	0.00
Carteles informativos requeridos	Registro de Carteles	Sumable	2.00	0.00	0.00	0.00	0.00

**COMPORTAMIENTO DEL INDICADOR**

DESCRIPCIÓN DE LA META ANUAL

META ANUAL	TRIMESTRE: Enero-Marzo			
	AVANCE TRIMESTRAL		AVANCE ACUMULADO	
100.00	Programado	Alcanzado	Programado	Alcanzado
	0.00	0.00	0.00	0.00
			EF%	SEMAFORO
			0.00	0.00

DESCRIPCIÓN DE RESULTADOS Y JUSTIFICACION EN CASO DE VARIACION SUPERIOR A ± 10 % RESPECTO A LO PROGRAMADO

**EVALUACION DEL INDICADOR**

DEPENDENCIA GENERAL: G00 CONTRALORIA INTERNA


DEPENDENCIA AUXILIAR: G00 CONTRALORIA INTERNA

ELABORO:

REVISO:

JORGE NOVA ROMERO

ROSA FLORES PICHARDO



**ORGANISMO DE AGUA DE SAN MATEO ATENCO**

**PBrm-08b FICHA TECNICA DE SEGUIMIENTO DE INDICADORES 2020 DE GESTIÓN O ESTRATEGICO**

TIPO DE FICHA: OSFEM

**PILAR DE DESARROLLO / EJE TRANSVERSAL:** II Eje transversal II: Gobierno Moderno, Capaz y Responsable  
**TEMA DE DESARROLLO:** Eficiencia y eficacia en el sector público  
**PROGRAMA PRESUPUESTARIO:** 01030401 Desarrollo de la función pública y ética en el servicio público  
**PROYECTO PRESUPUESTARIO:** 010304010101 FISCALIZACIÓN, CONTROL Y EVALUACIÓN INTERNA DE LA GESTIÓN PÚBLICA  
**OBJETIVO DEL PROGRAMA PRESUPUESTARIO:** Considera las acciones tendientes a elevar la calidad de los servicios que se prestan a la población y para mejorar la atención a la ciudadanía, fomentando una vocación de servicio ético y profesional de los servidores públicos. Así mismo se incluyen las acciones de participación social que contribuyan a lograr los objetivos.  
**DEPENDENCIA GENERAL:** G00 CONTRALORIA INTERNA  
**DEPENDENCIA AUXILIAR:** G00 CONTRALORIA INTERNA

**NOMBRE DEL INDICADOR:** Porcentaje de reportes de auditorías integrados al expediente  
**FÓRMULA DEL CÁLCULO:** (Reportes de auditorías integrados al expediente/Reportes de auditorías generados)\*100  
**INTERPRETACIÓN:** Eficiencia  
**DIMENSIÓN QUE ATIENDE:** Eficiencia  
**DESCRIPCIÓN DEL FACTOR DE COMPARACIÓN:**  
**AMBITO GEOGRAFICO:**  
**COBERTURA:**  
**LINEA BASE**

FRECUENCIA DE MEDICIÓN: Trimestral

COMPORTAMIENTO DE LAS VARIABLES DURANTE EL TRIMESTRE: Enero-Marzo

VARIABLE	UNIDAD DE MEDIDA	OPERACION	META ANUAL	AVANCE TRIMESTRAL		AVANCE ACUMULADO	
				Programado	%	Programado	%
Reportes de auditorías integrados al expediente			0.00	0.00	0.00	0.00	0.00
Reportes de auditorías generados			0.00	0.00	0.00	0.00	0.00

COMPORTAMIENTO DEL INDICADOR  
DESCRIPCIÓN DE LA METAANUAL

TRIMESTRE: Enero-Marzo

META ANUAL	AVANCE TRIMESTRAL		AVANCE ACUMULADO	
	Programado	Alcanzado	Programado	Alcanzado
0.00	0.00	0.00	0.00	0.00


DESCRIPCIÓN DE RESULTADOS Y JUSTIFICACIÓN EN CASO DE VARIACIÓN SUPERIOR A ± 10 % RESPECTO A LO PROGRAMADO

EVALUACION DEL INDICADOR

**DEPENDENCIA GENERAL:** G00 CONTRALORIA INTERNA  
**DEPENDENCIA AUXILIAR:** G00 CONTRALORIA INTERNA

**ELABORÓ**  
JORGE NOVA ROMERO

**REVISÓ**  
ROSA FLORES PICHARDO



**ORGANISMO DE AGUA DE SAN MATEO ATENCO**

**PbRm-08b FICHA TECNICA DE SEGUIMIENTO DE INDICADORES 2020 DE GESTIÓN O ESTRATEGICO**

TIPO DE FICHA: OSFEM

PILAR DE DESARROLLO / EJE TRANSVERSAL: II Eje transversal II: Gobierno Moderno, Capaz y Responsable  
Sistema Anticorrupción del Estado de México y Municipios  
PROGRAMA PRESUPUESTARIO: 01030402 Sistema Anticorrupción del Estado de México y Municipios  
PROYECTO PRESUPUESTARIO: 010304020201 Responsabilidades administrativas  
010304020204 Investigación de faltas administrativas

010304020202 Declaración de situación patrimonial; de interés y constancia de la declaración fiscal

OBJETIVO DEL PROGRAMA PRESUPUESTARIO:  
DEPENDENCIA GENERAL: G00 CONTRALORIA INTERNA  
DEPENDENCIA AUXILIAR: G00 CONTRALORIA INTERNA

**ESTRUCTURA DEL INDICADOR**

NOMBRE DEL INDICADOR: Porcentaje de acuerdos cumplidos en el seno de las sesiones del Comité Coordinador Municipal como parte del Sistema Anticorrupción Municipal.  
FÓRMULA DEL CÁLCULO: (Acuerdos cumplidos / Acuerdos registrados) \*100

INTERPRETACIÓN:  
DIMENSIÓN QUE ATIENDE: Eficiencia  
DESCRIPCIÓN DEL FACTOR DE COMPARACIÓN:  
AMBITO GEOGRAFICO:  
COBERTURA:  
LINEA BASE

FRECUENCIA DE MEDICIÓN: Trimestral

Numero: NC 1 No aplica

VARIABLE	UNIDAD DE MEDIDA	OPERACION	META ANUAL	AVANCE TRIMESTRAL		AVANCE ACUMULADO	
				Programado	%	Programado	%
Acuerdos cumplidos			0.00	0.00	0.00	0.00	0.00
Acuerdos registrados			0.00	0.00	0.00	0.00	0.00

**COMPORTAMIENTO DEL INDICADOR**

DESCRIPCIÓN DE LA META ANUAL

META ANUAL	TRIMESTRE: Enero-Marzo					
	AVANCE TRIMESTRAL		AVANCE ACUMULADO			
Programado	Alcanzado	EF%	SEMAFORO	Alcanzado	EF%	SEMAFORO
0.00	0.00	0.00	0.00	0.00	0.00	0.00

DESCRIPCIÓN DE RESULTADOS Y JUSTIFICACION EN CASO DE VARIACION SUPERIOR A ± 10 % RESPECTO A LO PROGRAMADO

**EVALUACION DEL INDICADOR**

DEPENDENCIA GENERAL: G00 CONTRALORIA INTERNA  
DEPENDENCIA AUXILIAR: G00 CONTRALORIA INTERNA


ELABORÓ

REVISÓ

JORGE NOVA ROMERO

ROSA FLORES PICHARDO





**ORGANISMO DE AGUA DE SAN MATEO ATENCO**

**PbRm-08b FICHA TECNICA DE SEGUIMIENTO DE INDICADORES 2020 DE GESTIÓN O ESTRATEGICO**

TIPO DE FICHA: OSFEM

PILAR DE DESARROLLO / EJE TRANSVERSAL: II Eje transversal II: Gobierno Moderno, Capaz y Responsable

TEMA DE DESARROLLO: Sistema Anticorrupción del Estado de México y Municipios

PROGRAMA PRESUPUESTARIO: 01030402 Sistema Anticorrupción del Estado de México y Municipios

PROYECTO PRESUPUESTARIO: 010304020201 Responsabilidades administrativas

010304020204 Investigación de faltas administrativas

OBJETIVO DEL PROGRAMA PRESUPUESTARIO: Conjunto de acciones orientadas a establecer las bases de coordinación entre el Estado y los Municipios para el funcionamiento de los Sistemas Anticorrupción, de conformidad con lo dispuesto en la Constitución Política de los Estados Unidos Mexicanos, la Constitución Política del Estado Libre y Soberano de México y la Ley General del Sistema Nacional Anticorrupción, para que las autoridades estatales

DEPENDENCIA GENERAL: G00 CONTRALORIA INTERNA

DEPENDENCIA AUXILIAR: G00 CONTRALORIA INTERNA

010304020202 Declaración de situación patrimonial, de interés y constancia de la declaración fiscal

**ESTRUCTURA DEL INDICADOR**

NOMBRE DEL INDICADOR: Porcentaje de sesiones del Comité Coordinador Municipal del Sistema Anticorrupción Municipal.

FÓRMULA DEL CÁLCULO: (Sesiones realizadas del Sistema Anticorrupción Municipal / Sesiones programadas del Sistema Anticorrupción Municipal) \*100

INTERPRETACIÓN:

DIMENSIÓN QUE ATIENDE: Eficiencia

DESCRIPCIÓN DEL FACTOR DE COMPARACIÓN:

AMBITO GEOGRAFICO:

COBERTURA:

LINEA BASE

FRECUENCIA DE MEDICIÓN: Trimestral

Numero: NA 1.1 No aplica

**COMPORTAMIENTO DE LAS VARIABLES DURANTE EL TRIMESTRE: Enero-Marzo**

VARIABLE	UNIDAD DE MEDIDA	OPERACION	META ANUAL	AVANCE TRIMESTRAL		AVANCE ACUMULADO	
				Programado	% Alcanzado	Programado	% Alcanzado
Sesiones realizadas del Sistema Anticorrupción Municipal			0.00	0.00	0.00	0.00	0.00
Sesiones programadas del Sistema Anticorrupción Municipal			0.00	0.00	0.00	0.00	0.00

**COMPORTAMIENTO DEL INDICADOR**

DESCRIPCIÓN DE LA META ANUAL

META ANUAL	AVANCE TRIMESTRAL			AVANCE ACUMULADO		
	Programado	Alcanzado	EF%	Programado	Alcanzado	EF%
0.00	0.00	0.00	0.00	0.00	0.00	0.00

DESCRIPCIÓN DE RESULTADOS Y JUSTIFICACIÓN EN CASO DE VARIACIÓN SUPERIOR A ± 10 % RESPECTO A LO PROGRAMADO


**EVALUACION DEL INDICADOR**

DEPENDENCIA GENERAL: G00 CONTRALORIA INTERNA

DEPENDENCIA AUXILIAR: G00 CONTRALORIA INTERNA

**ELABORO**  
JORGE NOVA ROMERO

**REVISÓ**  
ROSA FLORES PICHARDO



**ORGANISMO DE AGUA DE SAN MATEO ATENCO**

**PBRm-08b FICHA TECNICA DE SEGUIMIENTO DE INDICADORES 2020 DE GESTIÓN O ESTRATEGICO**

TIPO DE FICHA: OSFEM

PILAR DE DESARROLLO / EJE TRANSVERSAL: II Eje transversal II: Gobierno Moderno, Capaz y Responsable

TEMA DE DESARROLLO: Sistema Anticorrupción del Estado de México y Municipios

PROGRAMA PRESUPUESTARIO: 01030402 Sistema Anticorrupción del Estado de México y Municipios

PROYECTO PRESUPUESTARIO: 010304020201 Responsabilidades administrativas

010304020204 Investigación de faltas administrativas

010304020204 Conjunto de acciones orientadas a establecer las bases de coordinación entre el Estado y los Municipios para el funcionamiento de los Sistemas Anticorrupción, de conformidad con lo dispuesto en la Constitución Política de los Estados Unidos Mexicanos, la Constitución Política del Estado Libre y Soberano de México y la Ley General del Sistema Nacional Anticorrupción, para que las autoridades estatales

OBJETIVO DEL PROGRAMA PRESUPUESTARIO: G00 CONTRALORIA INTERNA

DEPENDENCIA GENERAL: G00 CONTRALORIA INTERNA

DEPENDENCIA AUXILIAR: G00 CONTRALORIA INTERNA

**ESTRUCTURA DEL INDICADOR**

NOMBRE DEL INDICADOR: Porcentaje de cumplimiento en la elaboración del programa anual de auditorías

FÓRMULA DEL CÁLCULO: (Programa anual de auditorías realizado / Programa anual de auditorías programado) \*100

INTERPRETACIÓN:

DIMENSIÓN QUE ATIENDE: Eficiencia

DESCRIPCIÓN DEL FACTOR DE COMPARACIÓN:

AMBITO GEOGRAFICO:

COBERTURA:

LINEA BASE

Numero: NA 2.1 No aplica

FRECUENCIA DE MEDICIÓN: Trimestral

**COMPORTAMIENTO DE LAS VARIABLES DURANTE EL TRIMESTRE: Enero-Marzo**

VARIABLE	UNIDAD DE MEDIDA	OPERACION	META ANUAL		AVANCE TRIMESTRAL		AVANCE ACUMULADO	
			Programado	Alcanzado	%	Alcanzado	%	Alcanzado
Programa anual de auditorías realizado			0.00	0.00	0.00	0.00	0.00	0.00
Programa anual de auditorías programado			0.00	0.00	0.00	0.00	0.00	0.00

**COMPORTAMIENTO DEL INDICADOR**

DESCRIPCION DE LA META ANUAL

META ANUAL	TRIMESTRE: Enero-Marzo			
	AVANCE TRIMESTRAL		AVANCE ACUMULADO	
Programado	Alcanzado	EF%	SEMAFORO	SEMAFORO
0.00	0.00	0.00	0.00	0.00

DESCRIPCION DE RESULTADOS Y JUSTIFICACION EN CASO DE VARIACION SUPERIOR A ± 10 % RESPECTO A LO PROGRAMADO


**EVALUACION DEL INDICADOR**

DEPENDENCIA GENERAL: G00 CONTRALORIA INTERNA

DEPENDENCIA AUXILIAR: G00 CONTRALORIA INTERNA

**ELABORÓ**  
JORGE NOVA ROMERO

**REVISÓ**  
ROSA FLORES PICHARDO



**ORGANISMO DE AGUA DE SAN MATEO ATENCO**

**P68m-08b FICHA TECNICA DE SEGUIMIENTO DE INDICADORES 2020 DE GESTIÓN O ESTRATEGICO**

TIPO DE FICHA: OSFEM

PILAR DE DESARROLLO / EJE TRANSVERSAL: II Eje transversal II: Gobierno Moderno, Capaz y Responsable

TEMA DE DESARROLLO: Sistema Anticorrupción del Estado de México y Municipios

PROGRAMA PRESUPUESTARIO: 01030402 Sistema Anticorrupción del Estado de México y Municipios

PROYECTO PRESUPUESTARIO: 010304020201 Responsabilidades administrativas

010304020202 Declaración de situación patrimonial: de interés y constancia de la declaración fiscal

010304020204 Investigación de faltas administrativas

OBJETIVO DEL PROGRAMA PRESUPUESTARIO: Conjunto de acciones orientadas a establecer las bases de coordinación entre el Estado y los Municipios para el funcionamiento de los Sistemas Anticorrupción, de conformidad con lo dispuesto en la Constitución Política de los Estados Unidos Mexicanos, la Constitución Política del Estado Libre y Soberano de México y la Ley General del Sistema Nacional Anticorrupción, para que las autoridades estatales

DEPENDENCIA GENERAL: G00 CONTRALORIA INTERNA

DEPENDENCIA AUXILIAR: G00 CONTRALORIA INTERNA

**ESTRUCTURA DEL INDICADOR**

NOMBRE DEL INDICADOR: Promedio de servidores públicos asistentes a los eventos de concientización.

FÓRMULA DEL CÁLCULO: (Servidores públicos que asisten a los eventos / Total de eventos de concientización)

INTERPRETACIÓN: Convocatoria de servidores públicos a eventos sobre la concientización y prevención de los actos de corrupción

DIMENSIÓN QUE ATIENDE: Eficiencia

DESCRIPCIÓN DEL FACTOR DE COMPARACIÓN: Los servidores públicos asisten a los eventos de concientización y prevención de los actos de corrupción

AMBITO GEOGRAFICO:

COBERTURA:

LINEA BASE 2

Numero: NA 3.1

FRECUENCIA DE MEDICIÓN: Trimestral

**COMPORTAMIENTO DE LAS VARIABLES DURANTE EL TRIMESTRE: Enero-Marzo**

VARIABLE	UNIDAD DE MEDIDA	OPERACION	META ANUAL	AVANCE TRIMESTRAL		AVANCE ACUMULADO	
				Programado	%	Programado	%
Servidores públicos que asisten a los eventos	Convocatorias	Sumable	2.00	0.00	0.00	0.00	0.00
Total de eventos de concientización	Convocatorias	Sumable	2.00	0.00	0.00	0.00	0.00

**COMPORTAMIENTO DEL INDICADOR**

**DESCRIPCION DE LA META ANUAL**

Realización de eventos en materia de corrupción de servidores públicos

META ANUAL	TRIMESTRE: Enero-Marzo			
	AVANCE TRIMESTRAL		AVANCE ACUMULADO	
Programado	Alcanzado	SEMAFORO	Programado	Alcanzado
1.00	0.00	0.00	0.00	0.00
DESCRIPCION DE RESULTADOS Y JUSTIFICACION EN CASO DE VARIACION SUPERIOR A ± 10 % RESPECTO A LO PROGRAMADO				


**EVALUACION DEL INDICADOR**

DEPENDENCIA GENERAL: G00 CONTRALORIA INTERNA

DEPENDENCIA AUXILIAR: G00 CONTRALORIA INTERNA

~~ELABORÓ~~  
JORGE NOVA ROMERO

~~REVISÓ~~  
RÓSA FLORES PICHARDO



**ORGANISMO DE AGUA DE SAN MATEO ATENCO**

**PbRm-08b FICHA TECNICA DE SEGUIMIENTO DE INDICADORES 2020 DE GESTIÓN O ESTRATEGICO**

TIPO DE FICHA: OSFEM

PILAR DE DESARROLLO / EJE TRANSVERSAL: II Eje transversal II: Gobierno Moderno, Capaz y Responsable

TEMA DE DESARROLLO: Eficiencia y eficacia en el sector público

PROGRAMA PRESUPUESTARIO: 01 030501 Asistencia Jurídica al Ejecutivo

PROYECTO PRESUPUESTARIO: 010305010105 Asesoría jurídica al ayuntamiento

OBJETIVO DEL PROGRAMA PRESUPUESTARIO: Fortalecimiento y mejora de los procedimientos regulatorios y conductos legales establecidos, que influyan directamente en la garantía jurídica del gobierno y la sociedad.

DEPENDENCIA GENERAL: D00 UNIDAD JURÍDICA

DEPENDENCIA AUXILIAR: 228 Área Jurídica

**ESTRUCTURA DEL INDICADOR**

NOMBRE DEL INDICADOR: Porcentaje de resoluciones jurídicas emitidas.

FÓRMULA DEL CÁLCULO: (Resoluciones jurídicas emitidas/Total de asuntos jurídicos recibidos)\*100

INTERPRETACIÓN: Representa las resoluciones jurídicas sujetas a derecho emitidas por los Tribunales

DIMENSIÓN QUE ATIENDE: Eficiencia

DESCRIPCIÓN DEL FACTOR DE COMPARACIÓN: Los tribunales emiten resoluciones jurídicas sujetas a derecho

AMBITO GEOGRAFICO:

COBERTURA:

LINEA BASE

2

Numero: NA 1.1

FRECUENCIA DE MEDICIÓN: Trimestral

**COMPORTAMIENTO DE LAS VARIABLES DURANTE EL TRIMESTRE: Enero-Marzo**

VARIABLE	UNIDAD DE MEDIDA	OPERACION	META ANUAL	AVANCE TRIMESTRAL		AVANCE ACUMULADO	
				Programado	% Alcanzado	Programado	% Alcanzado
Resoluciones jurídicas emitidas	Expedientes Legales	Sumable	2.00	1.00	100.00	1.00	100.00
Total de asuntos jurídicos recibidos	Expedientes Legales	Sumable	2.00	1.00	100.00	1.00	100.00

**COMPORTAMIENTO DEL INDICADOR**

**DESCRIPCION DE LA META ANUAL**

Resoluciones jurídicas sujetas de derecho, conforme al marco jurídico, normativo y procedimental aplicable en la materia

META ANUAL	AVANCE TRIMESTRAL		AVANCE ACUMULADO	
	Programado	EF%	Programado	EF%
100.00	100.00	100.00	100.00	100.00

DESCRIPCION DE RESULTADOS Y JUSTIFICACION EN CASO DE VARIACION SUPERIOR A ± 10 % RESPECTO A LO PROGRAMADO


**EVALUACION DEL INDICADOR**

DEPENDENCIA GENERAL: D00 UNIDAD JURÍDICA

DEPENDENCIA AUXILIAR: 228 Área Jurídica

**ELABORÓ**  
OMAR ZEPEDA DELGADILLO

**REVISÓ**  
ROSA FLORES PICHARDO



**ORGANISMO DE AGUA DE SAN MATEO ATENCO**

**Pbrm-08b FICHA TECNICA DE SEGUIMIENTO DE INDICADORES 2020 DE GESTIÓN O ESTRATEGICO**

TIPO DE FICHA: OSFEM

**PILAR DE DESARROLLO / EJE TRANSVERSAL:** II Eje transversal II: Gobierno Moderno, Capaz y Responsable

**TEMA DE DESARROLLO:** Eficiencia y eficacia en el sector público

**PROGRAMA PRESUPUESTARIO:** 01030501 Asistencia jurídica al Ejecutivo

**PROYECTO PRESUPUESTARIO:** 010305010105 Asesoría jurídica al ayuntamiento

**OBJETIVO DEL PROGRAMA PRESUPUESTARIO:** Fortalecimiento y mejora de los procedimientos regulatorios y conductos legales establecidos, que influyan directamente en la garantía jurídica del gobierno y la sociedad.

**DEPENDENCIA GENERAL:** D00 UNIDAD JURÍDICA

**DEPENDENCIA AUXILIAR:** 228 Área Jurídica

**ESTRUCTURA DEL INDICADOR**

**NOMBRE DEL INDICADOR:** Porcentaje de notificaciones jurídicas sujetas de derecho.

**FÓRMULA DEL CÁLCULO:** (Notificaciones jurídicas presentadas/Notificaciones jurídicas programadas)\*100

**INTERPRETACIÓN:** Representa las notificaciones jurídicas presentadas a las personas físicas o jurídico colectivas involucradas en casos jurídicos y que sean requeridas por el Organismo.

**DIMENSIÓN QUE ATIENDE:** Eficiencia

**DESCRIPCIÓN DEL FACTOR DE COMPARACIÓN:** La persona física o jurídico colectiva involucrada en los casos jurídicos son requeridas por la autoridad municipal

**FRECUENCIA DE MEDICIÓN:** Trimestral

**AMBITO GEOGRAFICO:**

**COBERTURA:**

**LINEA BASE:** 4

**Numero:** NA 1.2

**COMPORTAMIENTO DE LAS VARIABLES DURANTE EL TRIMESTRE: Enero-Marzo**

VARIABLE	UNIDAD DE MEDIDA	OPERACION	META ANUAL	AVANCE TRIMESTRAL		AVANCE ACUMULADO	
				Programado	% Alcanzado	Programado	% Alcanzado
Notificaciones jurídicas presentadas	Expedientes legales.	Sumable	4.00	1.00	25.00	1.00	25.00
Notificaciones jurídicas programadas	Expedientes legales.	Sumable	4.00	1.00	25.00	1.00	25.00

**COMPORTAMIENTO DEL INDICADOR**

**DESCRIPCION DE LA META ANUAL**

Seguimiento de Notificaciones Jurídicas presentadas

META ANUAL	TRIMESTRE: Enero-Marzo			
	AVANCE TRIMESTRAL		AVANCE ACUMULADO	
	Programado	Alcanzado	Programado	Alcanzado
100.00	100.00	100.00	100.00	100.00

DESCRIPCION DE RESULTADOS Y JUSTIFICACION EN CASO DE VARIACION SUPERIOR A ± 10 % RESPECTO A LO PROGRAMADO


**EVALUACION DEL INDICADOR**

**DEPENDENCIA GENERAL:** D00 UNIDAD JURIDICA

**DEPENDENCIA AUXILIAR:** 228 Área Jurídica

**ELABORÓ**  
  
**OMAR ZEPEDA DELGADILLO**

**REVISÓ**  
  
**ROSA FLORES PICHARDO**



**ORGANISMO DE AGUA DE SAN MATEO ATENCO**

**PbRm-08b FICHA TECNICA DE SEGUIMIENTO DE INDICADORES 2020 DE GESTIÓN O ESTRATEGICO**

TIPO DE FICHA: OSFEM

**PILAR DE DESARROLLO / EJE TRANSVERSAL:** II Eje transversal II: Gobierno Moderno, Capaz y Responsable

**TEMA DE DESARROLLO:** Eficiencia y eficacia en el sector público

**PROGRAMA PRESUPUESTARIO:** 01030501 Asistencia jurídica al Ejecutivo

**PROYECTO PRESUPUESTARIO:** 010305010105 Asesoría jurídica al ayuntamiento

**OBJETIVO DEL PROGRAMA PRESUPUESTARIO:** Fortalecimiento y mejora de los procedimientos regulatorios y conductos legales establecidos, que influyan directamente en la garantía jurídica del gobierno y la sociedad.

**DEPENDENCIA GENERAL:** D00 UNIDAD JURÍDICA

**DEPENDENCIA AUXILIAR:** 228 Área Jurídica

**ESTRUCTURA DEL INDICADOR**

**NOMBRE DEL INDICADOR:** Porcentaje de asuntos jurídicos realizados

**FÓRMULA DEL CÁLCULO:** (Tramites de asuntos jurídicos realizados/Tramites de asuntos jurídicos programados)\*100

**INTERPRETACIÓN:** Representa los casos jurídicos que involucran al Organismo y que requieren la intervención de la Autoridad Municipal en su desahogo.

**DIMENSIÓN QUE ATIENDE:** Eficiencia

**DESCRIPCIÓN DEL FACTOR DE COMPARACIÓN:** Se presentan casos jurídicos que involucran al Organismo y requieren la intervención de la autoridad en su desahogo

**FRECUENCIA DE MEDICIÓN:** Trimestral

**AMBITO GEOGRAFICO:**

**COBERTURA:**

**LINEA BASE:** 8

**Numero:** NA 2.1

VARIABLE	UNIDAD DE MEDIDA		OPERACION	META ANUAL	AVANCE TRIMESTRAL		AVANCE ACUMULADO			
	Expedientes legales.	Expedientes legales.			Programado	%	Programado	%		
Tramites de asuntos jurídicos realizados			Sumable	8.00	3.00	37.50	3.00	37.50	3.00	100.00
Tramites de asuntos jurídicos programados			Sumable	8.00	3.00	37.50	3.00	37.50	3.00	100.00

**COMPORTAMIENTO DEL INDICADOR**

**DESCRIPCION DE LA META ANUAL**

Se presentan casos jurídicos que involucran al Organismo en su Tramitación en los tribunales competentes

META ANUAL	AVANCE TRIMESTRAL		AVANCE ACUMULADO	
	Programado	Alcanzado	Programado	Alcanzado
100.00	100.00	100.00	100.00	100.00

DESCRIPCION DE RESULTADOS Y JUSTIFICACION EN CASO DE VARIACION SUPERIOR A ± 10 % RESPECTO A LO PROGRAMADO

**EVALUACION DEL INDICADOR**

**DEPENDENCIA GENERAL:** D00 UNIDAD JURÍDICA


**DEPENDENCIA AUXILIAR:** 228 Área Jurídica

ELABORÓ:

ÓMAR ZEPEDA DELGADILLO

REVISÓ:

ROSA FLORES PICHARDO



**ORGANISMO DE AGUA DE SAN MATEO ATENCO**

**PbRm-08b FICHA TECNICA DE SEGUIMIENTO DE INDICADORES 2020 DE GESTIÓN O ESTRATEGICO**

TIPO DE FICHA: OSFEM

**PILAR DE DESARROLLO / EJE TRANSVERSAL:** II Eje transversal III: Gobierno Moderno, Capaz y Responsable  
**TEMA DE DESARROLLO:** Eficiencia y eficacia en el sector público  
**PROGRAMA PRESUPUESTARIO:** 01030501 Asistencia Jurídica al Ejecutivo  
**PROYECTO PRESUPUESTARIO:** 010305010105 Asesoría jurídica al ayuntamiento  
**OBJETIVO DEL PROGRAMA PRESUPUESTARIO:** Fortalecimiento y mejora de los procedimientos regulatorios y conductos legales establecidos, que influyan directamente en la garantía jurídica del gobierno y la sociedad.  
**DEPENDENCIA GENERAL:** D00 UNIDAD JURÍDICA  
**DEPENDENCIA AUXILIAR:** 228 Área Jurídica

**ESTRUCTURA DEL INDICADOR**

**NOMBRE DEL INDICADOR:** Porcentaje de asesorías brindadas en materia de mediación y conciliación.  
**FÓRMULA DEL CÁLCULO:** (Asesorías de mediación y conciliación de diferendos entre las partes en conflicto realizadas/Asesorías de mediación y conciliación de diferendos entre las partes en conflicto programadas)\*100  
**INTERPRETACIÓN:** Representa Asesorías jurídica a la ciudadanía a petición de parte  
**DIMENSIÓN QUE ATIENDE:** Eficiencia  
**DESCRIPCIÓN DEL FACTOR DE COMPARACIÓN:** La ciudadanía requiere de la intervención de la Autoridad Municipal para la solventación de conflictos

**FRECUENCIA DE MEDICIÓN:** Trimestral

**AMBITO GEOGRAFICO:**  
**COBERTURA:**  
**LINEA BASE:** 12

**Numero:** NA 2.2

COMPORTAMIENTO DE LAS VARIABLES DURANTE EL TRIMESTRE: Enero-Marzo									
VARIABLE	UNIDAD DE MEDIDA	OPERACION	META ANUAL	AVANCE TRIMESTRAL		AVANCE ACUMULADO		%	%
				Programado	Alcanzado	Programado	Alcanzado		
Asesorías de mediación y conciliación de diferendos entre las partes en conflicto realizadas	Blácora	Sumable	12.00	3.00	3.00	3.00	3.00	100.00	100.00
Asesorías de mediación y conciliación de diferendos entre las partes en conflicto programadas.	Blácora	Sumable	12.00	3.00	3.00	3.00	3.00	100.00	100.00

**COMPORTAMIENTO DEL INDICADOR**

**DESCRIPCION DE LA META ANUAL**

Asesoría jurídica a la ciudadanía a petición de parte.

TRIMESTRE: Enero-Marzo					
META ANUAL	AVANCE TRIMESTRAL			AVANCE ACUMULADO	
	Programado	Alcanzado	SEMAFORO	Programado	Alcanzado
100.00	100.00	100.00	100.00	100.00	100.00
DESCRIPCION DE RESULTADOS Y JUSTIFICACION EN CASO DE VARIACION SUPERIOR A ± 10 % RESPECTO A LO PROGRAMADO					

**EVALUACION DEL INDICADOR**


**DEPENDENCIA GENERAL:** D00 UNIDAD JURÍDICA  
**DEPENDENCIA AUXILIAR:** 228 Área Jurídica

**ELABORÓ**

OMAR ZEPEDA DELGADILLO

**REVISÓ**

ROSA FLORES PICHARDO



**ORGANISMO DE AGUA DE SAN MATEO ATENCO**

**PbRm-08b FICHA TECNICA DE SEGUIMIENTO DE INDICADORES 2020 DE GESTIÓN O ESTRATEGICO**

TIPO DE FICHA: OSFEM

PILAR DE DESARROLLO / EJE TRANSVERSAL:

II Eje transversal II: Gobierno Moderno, Capaz y Responsable

TEMA DE DESARROLLO:

Finanzas públicas sanas

PROGRAMA PRESUPUESTARIO:

01050202 Fortalecimiento de los ingresos

PROYECTO PRESUPUESTARIO:

010502020401 Registro y control de caja y tesorería

OBJETIVO DEL PROGRAMA PRESUPUESTARIO:

Incluye acciones que permitan elevar la calidad, capacidad y equidad tributaria, con seguridad jurídica, transparencia y simplificación de trámites para el contribuyente, desarrollando un régimen fiscal que amplíe la base de contribuyentes e intensificando las acciones de control para el cumplimiento de las obligaciones tributarias que eviten la elusión y evasión fiscal.

DEPENDENCIA GENERAL:

B00 FINANZAS Y ADMINISTRACIÓN

DEPENDENCIA AUXILIAR:

B00 FINANZAS Y ADMINISTRACIÓN

**ESTRUCTURA DEL INDICADOR**

NOMBRE DEL INDICADOR: Tasa de variación de la recaudación corriente durante el primer trimestre del ejercicio fiscal

FÓRMULA DEL CÁLCULO:

((Recaudación corriente obtenida en el primer trimestre del año actual/Recaudación corriente obtenida en el primer trimestre del año anterior)-1)\*100

INTERPRETACIÓN:

Comparación de recaudación corriente obtenida en el primer trimestre del año anterior con el año actual

DIMENSIÓN QUE ATIENDE:

Eficiencia

DESCRIPCIÓN DEL FACTOR DE COMPARACIÓN:

El ciudadano muestra disposición en el pago oportuno y puntal con la implementación de Programa de regularización

FRECUENCIA DE MEDICIÓN:

Trimestral

AMBITO GEOGRAFICO:

COBERTURA:

LINEA BASE

1

Número: NC 1

**COMPORTAMIENTO DE LAS VARIABLES DURANTE EL TRIMESTRE: Enero-Marzo**

VARIABLE	UNIDAD DE MEDIDA	OPERACION	META ANUAL		AVANCE TRIMESTRAL		AVANCE ACUMULADO		
			Programado	Alcanzado	%	Alcanzado	%	Alcanzado	%
Recaudación corriente obtenida en el primer trimestre del año actual	Reporte de ingresos	Sumable	36,189,388.70	12,428,171.46	34.34	13,729,864.71	34.34	13,729,864.71	110.47
Recaudación corriente obtenida en el primer trimestre del año anterior	Reporte de ingresos	Sumable	35,512,359.19	11,157,562.56	31.42	11,157,562.56	31.42	11,157,562.56	100.00

**COMPORTAMIENTO DEL INDICADOR**

**DESCRIPCION DE LA META ANUAL**

"Programa de Fortalecimiento a la Recaudación corriente

TRIMESTRE: Enero-Marzo					
META ANUAL	AVANCE TRIMESTRAL			AVANCE ACUMULADO	
	Programado	Alcanzado	EF%	Programado	Alcanzado
1.91	11.39	23.05	202.37	11.39	23.05
DESCRIPCION DE RESULTADOS Y JUSTIFICACION EN CASO DE VARIACION SUPERIOR A ± 10 % RESPECTO A LO PROGRAMADO			SEMAFORO	EF%	SEMAFORO
			202.37	202.37	

**EVALUACION DEL INDICADOR**

DEPENDENCIA GENERAL: B00 FINANZAS Y ADMINISTRACIÓN

DEPENDENCIA AUXILIAR: B00 FINANZAS Y ADMINISTRACIÓN


**ELABORÓ**

LIC. IMELDAARIZMENDI CASTAÑEDA

**REVISÓ**

ROSA FLORES PICHARDO





**ORGANISMO DE AGUA DE SAN MATEO ATENCO**

**PBRm-08b FICHA TECNICA DE SEGUIMIENTO DE INDICADORES 2020 DE GESTIÓN O ESTRATEGICO**

TIPO DE FICHA: OSFEM

PILAR DE DESARROLLO / EJE TRANSVERSAL: II Eje transversal II: Gobierno Moderno, Capaz y Responsable

TEMA DE DESARROLLO: Finanzas públicas sanas

PROGRAMA PRESUPUESTARIO: 01050202 Fortalecimiento de los ingresos

PROYECTO PRESUPUESTARIO: 010502020401 Registro y control de caja y tesorería

OBJETIVO DEL PROGRAMA PRESUPUESTARIO: Incluye acciones que permitan elevar la calidad, capacidad y equidad tributaria, con seguridad jurídica, transparencia y simplificación de trámites para el contribuyente, desarrollando un régimen fiscal que amplíe la base de contribuyentes e intensificando las acciones de control para el cumplimiento de las obligaciones tributarias que eviten la elusión y evasión fiscal.

DEPENDENCIA GENERAL: B00 FINANZAS Y ADMINISTRACIÓN

DEPENDENCIA AUXILIAR: B00 FINANZAS Y ADMINISTRACIÓN

NOMBRE DEL INDICADOR: Tasa de variación del monto de ingresos por cobro de accesorios

FÓRMULA DEL CÁLCULO: ((Monto de ingresos por cobro de accesorios en el trimestre actual/Monto de ingresos por cobro de accesorios en el trimestre anterior)-1)\*100

INTERPRETACIÓN: Representa el cobro de los accesorios en el proceso de regularización fiscal

DIMENSIÓN QUE ATIENDE: Eficiencia

DESCRIPCIÓN DEL FACTOR DE COMPARACIÓN: En el cumplimiento en el proceso de regularización fiscal se cobran accesorios

AMBITO GEOGRAFICO: COBERTURA:

LINEA BASE: 2

Numero: NC 2

COMPORTAMIENTO DE LAS VARIABLES DURANTE EL TRIMESTRE: Enero-Marzo

ESTRUCTURA DEL INDICADOR

FRECUENCIA DE MEDICIÓN: Trimestral

VARIABLE	UNIDAD DE MEDIDA	OPERACION	META ANUAL		AVANCE TRIMESTRAL		AVANCE ACUMULADO	
			Reporte de Ingresos	Sumable	Programado	%	Alcanzado	%
Monto de ingresos por cobro de accesorios en el trimestre actual	Reporte de Ingresos	Sumable	1,398,810.56		374,376.56	26.76	284,132.57	26.76
Monto de ingresos por cobro de accesorios en el trimestre anterior	Reporte de Ingresos	Sumable	698,969.81		165,172.46	23.63	165,172.46	23.63

**COMPORTAMIENTO DEL INDICADOR**

**DESCRIPCIÓN DE LA META ANUAL**

META ANUAL	TRIMESTRE: Enero-Marzo			
	AVANCE TRIMESTRAL		AVANCE ACUMULADO	
Programado	Alcanzado	Programado	Alcanzado	SEMAFORO
100.12	126.66	72.02	56.86	72.02
				EF%
				56.86

DESCRIPCIÓN DE RESULTADOS Y JUSTIFICACION EN CASO DE VARIACION SUPERIOR A ± 10 % RESPECTO A LO PROGRAMADO

**EVALUACION DEL INDICADOR**

DEPENDENCIA GENERAL: B00 FINANZAS Y ADMINISTRACIÓN


DEPENDENCIA AUXILIAR: B00 FINANZAS Y ADMINISTRACIÓN

**ELABORÓ**

LIC. IMELDA ARIZMENDI CASTAÑEDA

**REVISÓ**

ROSA FLORES PICHARDO



**ORGANISMO DE AGUA DE SAN MATEO ATENCO**

**PbRm-08b FICHA TECNICA DE SEGUIMIENTO DE INDICADORES 2020 DE GESTIÓN O ESTRATEGICO**

TIPO DE FICHA: OSFEM

PILAR DE DESARROLLO /EJE TRANSVERSAL: II Eje transversal II: Gobierno Moderno, Capaz y Responsable

Finanzas públicas sanas

TEMA DE DESARROLLO:

PROGRAMA PRESUPUESTARIO:

01050202 Fortalecimiento de los ingresos

PROYECTO PRESUPUESTARIO:

010502020401 Registro y control de caja y tesorería

OBJETIVO DEL PROGRAMA PRESUPUESTARIO:

Incluye acciones que permitan elevar la calidad, capacidad y equidad tributaria, con seguridad jurídica, transparencia y simplificación de trámites para el contribuyente, desarrollando un régimen fiscal que amplíe la base de contribuyentes e intensificando las acciones de control para el cumplimiento de las obligaciones tributarias que eviten la elusión y evasión fiscal.

DEPENDENCIA GENERAL:

B00 FINANZAS Y ADMINISTRACIÓN

DEPENDENCIA AUXILIAR:

B00 FINANZAS Y ADMINISTRACIÓN

**ESTRUCTURA DEL INDICADOR**

NOMBRE DEL INDICADOR: Porcentaje de difusión del pago

FÓRMULA DEL CÁLCULO: (Campañas de difusión efectuadas/Campañas de difusión programadas)\*100

INTERPRETACIÓN: Representa las campañas de difusión masiva sobre los programas, apoyos y subsidios fiscales otorgados por la autoridad

DIMENSIÓN QUE ATIENDE: Eficiencia

DESCRIPCIÓN DEL FACTOR DE COMPARACIÓN: La ciudadanía responde favorablemente ante el programa de apoyos y subsidios fiscales emitidos por la Autoridad Municipal

AMBITO GEOGRAFICO:

COBERTURA:

LINEA BASE

4

Numero: NA 1.2

FRECUENCIA DE MEDICIÓN: Trimestral

**COMPORTAMIENTO DE LAS VARIABLES DURANTE EL TRIMESTRE: Enero-Marzo**

VARIABLE	UNIDAD DE MEDIDA	OPERACION	META ANUAL	AVANCE TRIMESTRAL		AVANCE ACUMULADO	
				Programado	%	Programado	%
Campañas de difusión efectuadas	Campañas	Sumable	4.00	1.00	25.00	1.00	25.00
Campañas de difusión programadas	Campañas	Sumable	4.00	1.00	25.00	1.00	25.00

**COMPORTAMIENTO DEL INDICADOR**

**DESCRIPCION DE LA META ANUAL**

Representa las campañas de difusión masiva sobre los programas, apoyos y subsidios fiscales otorgados por la autoridad

META ANUAL	TRIMESTRE: Enero-Marzo			
	AVANCE TRIMESTRAL		AVANCE ACUMULADO	
	Programado	Alcanzado	Programado	Alcanzado
100.00	100.00	100.00	100.00	100.00
		EF%	SEMAFORO	SEMAFORO
		100.00	100.00	100.00
		100.00	100.00	100.00

DESCRIPCION DE RESULTADOS Y JUSTIFICACION EN CASO DE VARIACION SUPERIOR A ± 10% RESPECTO A LO PROGRAMADO

**EVALUACION DEL INDICADOR**

DEPENDENCIA GENERAL:

B00 FINANZAS Y ADMINISTRACIÓN

DEPENDENCIA AUXILIAR:


B00 FINANZAS Y ADMINISTRACIÓN

**ELABORO**

**REVISÓ**

LIC. IMELDA RIVERA MENDI CASTAÑEDA

ROSA FLORES PICHARDO



**ORGANISMO DE AGUA DE SAN MATEO ATENCO**

**PbRm-08b FICHA TECNICA DE SEGUIMIENTO DE INDICADORES 2020 DE GESTIÓN O ESTRATEGICO**

TIPO DE FICHA: OSFEM

PILAR DE DESARROLLO / EJE TRANSVERSAL:

II Eje transversal II: Gobierno Moderno, Capaz y Responsable

TEMA DE DESARROLLO:

Finanzas públicas sanas

PROGRAMA PRESUPUESTARIO:

01050202 Fortalecimiento de los ingresos

PROYECTO PRESUPUESTARIO:

010502020401 Registro y control de caja y tesorería

OBJETIVO DEL PROGRAMA PRESUPUESTARIO:

Incluye acciones que permitan elevar la calidad, capacidad y equidad tributaria, con seguridad jurídica, transparencia y simplificación de trámites para el contribuyente, desarrollando un régimen fiscal que amplíe la base de contribuyentes e intensificando las acciones de control para el cumplimiento de las obligaciones tributarias que eviten la elusión y evasión fiscal.

DEPENDENCIA GENERAL:

800 FINANZAS Y ADMINISTRACIÓN

DEPENDENCIA AUXILIAR:

800 FINANZAS Y ADMINISTRACIÓN

**ESTRUCTURA DEL INDICADOR**

NOMBRE DEL INDICADOR: Porcentaje de convenios suscritos

FÓRMULA DEL CÁLCULO: (Convenios vigentes suscritos con el gobierno del Estado/Convenios susceptibles de firmar con el gobierno del Estado)\*100

INTERPRETACIÓN:

Convenios susceptibles de firmar con el gobierno del Estado

DIMENSIÓN QUE ATIENDE: Eficiencia

Convenios susceptibles de firmar con el gobierno del Estado

DESCRIPCIÓN DEL FACTOR DE COMPARACIÓN:

Eficiencia

AMBITO GEOGRAFICO:

Eficiencia

COBERTURA:

Eficiencia

LINEA BASE

Eficiencia

Numero:

NA 1.3

No aplica

No aplica

FRECUENCIA DE MEDICIÓN: Trimestral

**COMPORTAMIENTO DE LAS VARIABLES DURANTE EL TRIMESTRE: Enero-Marzo**

VARIABLE	UNIDAD DE MEDIDA	OPERACION	META ANUAL	AVANCE TRIMESTRAL		AVANCE ACUMULADO	
				Programado	%	Alcanzado	%
Convenios suscritos con el gobierno del Estado			0.00	0.00	0.00	0.00	0.00
Convenios susceptibles de firmar con el gobierno del Estado			0.00	0.00	0.00	0.00	0.00

**COMPORTAMIENTO DEL INDICADOR  
DESCRIPCION DE LA META ANUAL**

META ANUAL	AVANCE TRIMESTRAL			AVANCE ACUMULADO	
	Programado	Alcanzado	EF%	Programado	Alcanzado
0.00	0.00	0.00	0.00	0.00	0.00
DESCRIPCION DE RESULTADOS Y JUSTIFICACION EN CASO DE VARIACION SUPERIOR A ± 10 % RESPECTO A LO PROGRAMADO					

**EVALUACION DEL INDICADOR**


DEPENDENCIA GENERAL: 800 FINANZAS Y ADMINISTRACIÓN  
DEPENDENCIA AUXILIAR: 800 FINANZAS Y ADMINISTRACIÓN

**ELABORÓ**

**REVISÓ**

LIC. IMELDA ARIZMENDI CASTAÑEDA

ROSA FLORES PICHARDO



**ORGANISMO DE AGUA DE SAN MATEO ATENCO**

**Pbrm-08b FICHA TECNICA DE SEGUIMIENTO DE INDICADORES 2020 DE GESTIÓN O ESTRATEGICO**

TIPO DE FICHA: OSFEM

PILAR DE DESARROLLO / EJE TRANSVERSAL: II Eje transversal II: Gobierno Moderno, Capaz y Responsable

TEMA DE DESARROLLO: Finanzas públicas sanas

PROGRAMA PRESUPUESTARIO: 01050202 Fortalecimiento de los ingresos

PROYECTO PRESUPUESTARIO: 010502020401 Registro y control de caja y tesorería

OBJETIVO DEL PROGRAMA PRESUPUESTARIO: Incluye acciones que permitan elevar la calidad, capacidad y equidad tributaria, con seguridad jurídica, transparencia y simplificación de trámites para el contribuyente, desarrollando un régimen fiscal que amplíe la base de contribuyentes e intensificando las acciones de control para el cumplimiento de las obligaciones tributarias que eviten la elusión y evasión fiscal.

DEPENDENCIA GENERAL: B00 FINANZAS Y ADMINISTRACIÓN

DEPENDENCIA AUXILIAR: B00 FINANZAS Y ADMINISTRACIÓN

**ESTRUCTURA DEL INDICADOR**

NOMBRE DEL INDICADOR: Tasa de variación de las cajas móviles instaladas en el primer trimestre del año  
FÓRMULA DEL CÁLCULO: ((Número de cajas móviles instaladas en el primer trimestre del ejercicio fiscal actual/ Número de cajas móviles instaladas en el primer trimestre del ejercicio fiscal anterior)- 1)\*100  
INTERPRETACIÓN: Ampliación de horarios en favor de la ciudadanía para facilitar el pago durante el periodo de programas de apoyo

DIMENSIÓN QUE ATIENDE: Eficiencia  
FRECUENCIA DE MEDICIÓN: Trimestral

DESCRIPCIÓN DEL FACTOR DE COMPARACIÓN: Los ciudadanos asisten en horarios ampliados a realizar el pago de sus contribuciones

AMBITO GEOGRAFICO: COBERTURA:

LINEA BASE: 6

Numero: NA 1.4

**COMPORTAMIENTO DE LAS VARIABLES DURANTE EL TRIMESTRE: Enero-Marzo**

VARIABLE	UNIDAD DE MEDIDA	OPERACION	META ANUAL	AVANCE TRIMESTRAL		AVANCE ACUMULADO	
				Programado	%	Alcanzado	%
Número de cajas móviles instaladas en el primer trimestre del ejercicio fiscal actual	Registros Administrativos	Sumable	6.00	4.00	66.67	4.00	66.67
Número de cajas móviles instaladas en el primer trimestre del ejercicio fiscal anterior	Registros Administrativos	Sumable	6.00	4.00	66.67	4.00	66.67

**COMPORTAMIENTO DEL INDICADOR**

**DESCRIPCION DE LA META ANUAL**

Se amplían horarios para facilitar el pago de las contribuciones de los ciudadanos

META ANUAL	TRIMESTRE: Enero-Marzo			
	AVANCE TRIMESTRAL		AVANCE ACUMULADO	
0.00	Programado	Alcanzado	EF%	SEMAFORO
	0.00	0.00	0.00	100.00
	100.00	100.00	100.00	SEMAFORO

DESCRIPCION DE RESULTADOS Y JUSTIFICACION EN CASO DE VARIACION SUPERIOR A ± 10 % RESPECTO A LO PROGRAMADO

**EVALUACION DEL INDICADOR**

DEPENDENCIA GENERAL: B00 FINANZAS Y ADMINISTRACIÓN


DEPENDENCIA AUXILIAR: B00 FINANZAS Y ADMINISTRACIÓN

ELABORADO:

REVISÓ:

LIC. IMELDA ARIZMENDI CASTAÑEDA

ROSA FLORES PICHARDO



**ORGANISMO DE AGUA DE SAN MATEO ATENCO**

**PbRm-08b FICHA TECNICA DE SEGUIMIENTO DE INDICADORES 2020 DE GESTIÓN O ESTRATEGICO**

TIPO DE FICHA: OSFEM

PILAR DE DESARROLLO / EJE TRANSVERSAL: II Eje transversal II: Gobierno Moderno, Capaz y Responsable

TEMA DE DESARROLLO: Finanzas públicas sanas

PROGRAMA PRESUPUESTARIO: 01050202 Fortalecimiento de los ingresos

PROYECTO PRESUPUESTARIO: 010502020401 Registro y control de caja y tesorería

OBJETIVO DEL PROGRAMA PRESUPUESTARIO: Incluye acciones que permitan elevar la calidad, capacidad y equidad tributaria, con seguridad jurídica, transparencia y simplificación de trámites para el contribuyente, desarrollando un régimen fiscal que amplíe la base de contribuyentes e intensificando las acciones de control para el cumplimiento de las obligaciones tributarias que eviten la elusión y evasión fiscal.

DEPENDENCIA GENERAL: B00 FINANZAS Y ADMINISTRACIÓN

DEPENDENCIA AUXILIAR: B00 FINANZAS Y ADMINISTRACIÓN

**ESTRUCTURA DEL INDICADOR**

NOMBRE DEL INDICADOR: Tasa de variación en los registros trimestrales de los padrones

FÓRMULA DEL CÁLCULO: ((Registros en los padrones del trimestre actual/Registros en los padrones del trimestre anterior)-1)\*100

INTERPRETACIÓN: Actualización permanente y continuo de los padrones de usuarios

DIMENSIÓN QUE ATIENDE: Eficiencia

DESCRIPCIÓN DEL FACTOR DE COMPARACIÓN: Mantener actualizado permanentemente el padron de usuarios para favorecer el incremento de los ingresos municipales

AMBITO GEOGRAFICO: COBERTURA:

LINEA BASE: 4

Numero: NA 2.1

FRECUENCIA DE MEDICIÓN: Trimestral

**COMPORTAMIENTO DE LAS VARIABLES DURANTE EL TRIMESTRE: Enero-Marzo**

VARIABLE	UNIDAD DE MEDIDA	OPERACION	META ANUAL	AVANCE TRIMESTRAL		AVANCE ACUMULADO	
				Programado	%	Programado	%
Registros en los padrones del trimestre actual	Reporte	Sumable	4.00	1.00	25.00	1.00	25.00
Registros en los padrones del trimestre anterior	Reporte	Sumable	4.00	1.00	25.00	1.00	25.00

**COMPORTAMIENTO DEL INDICADOR**

Reporte emitido por el sistema local en la actualización de padrones favoreciendo el incremento de los ingresos municipales

META ANUAL	AVANCE TRIMESTRAL		AVANCE ACUMULADO	
	Programado	Alcanzado	Programado	Alcanzado
0.00	0.00	0.00	0.00	0.00

DESCRIPCION DE RESULTADOS Y JUSTIFICACION EN CASO DE VARIACION SUPERIOR A ± 10 % RESPECTO A LO PROGRAMADO

**EVALUACION DEL INDICADOR**

DEPENDENCIA GENERAL: B00 FINANZAS Y ADMINISTRACIÓN


DEPENDENCIA AUXILIAR: B00 FINANZAS Y ADMINISTRACIÓN

**ELABORÓ**

LIC. IMELDA ARZUMENDI CASTAÑEDA

**REVISÓ**

ROSA FLORES PICHARDO



**ORGANISMO DE AGUA DE SAN MATEO ATENCO**

**PbRm-08b FICHA TECNICA DE SEGUIMIENTO DE INDICADORES 2020 DE GESTIÓN O ESTRATEGICO**

TIPO DE FICHA: OSFEM

PILAR DE DESARROLLO / EJE TRANSVERSAL: II Eje transversal II: Gobierno Moderno, Capaz y Responsable

TEMA DE DESARROLLO: Finanzas públicas sanas

PROGRAMA PRESUPUESTARIO: 01050202 Fortalecimiento de los ingresos

PROYECTO PRESUPUESTARIO: 010502020401 Registro y control de caja y tesorería

OBJETIVO DEL PROGRAMA PRESUPUESTARIO: Incluye acciones que permitan elevar la calidad, capacidad y equidad tributaria, con seguridad jurídica, transparencia y simplificación de trámites para el contribuyente, desarrollando un régimen fiscal que amplíe la base de contribuyentes e intensificando las acciones de control para el cumplimiento de las obligaciones tributarias que eviten la elusión y evasión fiscal.

DEPENDENCIA GENERAL: B00 FINANZAS Y ADMINISTRACIÓN

DEPENDENCIA AUXILIAR: B00 FINANZAS Y ADMINISTRACIÓN

**ESTRUCTURA DEL INDICADOR**

NOMBRE DEL INDICADOR: Tasa de variación en el número de contribuyentes detectados en situación fiscalizable.

FÓRMULA DEL CÁLCULO: ((Contribuyentes detectados en situación fiscalizable del trimestre actual/Contribuyentes detectados en situación fiscalizable en trimestre anterior)-1)\*100

INTERPRETACIÓN: Representa los contribuyentes detectados como morosos, omisos y remisos

DIMENSIÓN QUE ATIENDE: Eficiencia

DESCRIPCIÓN DEL FACTOR DE COMPARACIÓN: Determina el número de contribuyentes detectados en situación fiscalizable

AMBITO GEOGRAFICO:

COBERTURA:

LINEA BASE

4

Numero: NA 2.2

FRECUENCIA DE MEDICIÓN: Trimestral

**COMPORTAMIENTO DE LAS VARIABLES DURANTE EL TRIMESTRE: Enero-Marzo**

VARIABLE	UNIDAD DE MEDIDA	OPERACION	META ANUAL	AVANCE TRIMESTRAL		AVANCE ACUMULADO	
				Programado	%	Alcanzado	%
Contribuyentes detectados en situación fiscalizable del trimestre actual	Registros Administrativos	Sumable	7,000.00	1,750.00	25.00	1,750.00	25.00
Contribuyentes detectados en situación fiscalizable en trimestre anterior	Registros Administrativos	Sumable	7,000.00	1,750.00	25.00	1,750.00	25.00

**COMPORTAMIENTO DEL INDICADOR**

**DESCRIPCION DE LA META ANUAL**

Determinación de contribuyentes morosos, omisos y remisos

META ANUAL	AVANCE TRIMESTRAL		AVANCE ACUMULADO	
	Programado	Alcanzado	Programado	Alcanzado
0.00	0.00	0.00	0.00	0.00

DESCRIPCION DE RESULTADOS Y JUSTIFICACION EN CASO DE VARIACION SUPERIOR A ± 10 % RESPECTO A LO PROGRAMADO

**EVALUACION DEL INDICADOR**

DEPENDENCIA GENERAL: B00 FINANZAS Y ADMINISTRACIÓN


DEPENDENCIA AUXILIAR: B00 FINANZAS Y ADMINISTRACIÓN

ELABORÓ:

REVISÓ:

LIC. IMELDA ARIZMENDI CASTAÑEDA

ROSA FLORES PICHARDO



**ORGANISMO DE AGUA DE SAN MATEO ATENCO**

**Pbrm-08b FICHA TECNICA DE SEGUIMIENTO DE INDICADORES 2020 DE GESTIÓN O ESTRATEGICO**

TIPO DE FICHA: OSFEM

**PILAR DE DESARROLLO / EJE TRANSVERSAL:** II Eje transversal II: Gobierno Moderno, Capaz y Responsable

**TEMA DE DESARROLLO:** Finanzas públicas sanas

**PROGRAMA PRESUPUESTARIO:** 01050202 Fortalecimiento de los ingresos

**PROYECTO PRESUPUESTARIO:** 010502020401 Registro y control de caja y tesorería

**OBJETIVO DEL PROGRAMA PRESUPUESTARIO:** Incluye acciones que permitan elevar la calidad, capacidad y equidad tributaria, con seguridad jurídica, transparencia y simplificación de trámites para el contribuyente, desarrollando un régimen fiscal que amplíe la base de contribuyentes e intensificando las acciones de control para el cumplimiento de las obligaciones tributarias que eviten la elusión y evasión fiscal.

**DEPENDENCIA GENERAL:** B00 FINANZAS Y ADMINISTRACIÓN

**DEPENDENCIA AUXILIAR:** B00 FINANZAS Y ADMINISTRACIÓN

**ESTRUCTURA DEL INDICADOR**

**NOMBRE DEL INDICADOR:** Porcentaje de notificaciones

**FÓRMULA DEL CÁLCULO:** (Notificaciones entregadas/Notificaciones expedidas)\*100

**INTERPRETACIÓN:** Notificaciones de pago realizadas a los ciudadanos

**DIMENSIÓN QUE ATIENDE:** Eficiencia

**DESCRIPCIÓN DEL FACTOR DE COMPARACIÓN:** los ciudadanos colaboran con la Autoridad Municipal en la recepción de las notificaciones de pago

**AMBITO GEOGRAFICO:**

**COBERTURA:**

**LINEA-BASE:** 500

**Numero:** NA 2.3

**FRECUENCIA DE MEDICIÓN:** Mensual

**COMPORTAMIENTO DE LAS VARIABLES DURANTE EL TRIMESTRE: Enero-Marzo**

VARIABLE	UNIDAD DE MEDIDA	OPERACION	META ANUAL	AVANCE TRIMESTRAL		AVANCE ACUMULADO	
				Programado	%	Alcanzado	%
Notificaciones entregadas	Notificaciones emitidas	Sumable	500.00	120.00	24.00	127.00	24.00
Notificaciones expedidas	Notificaciones emitidas	Sumable	500.00	120.00	24.00	127.00	24.00
					105.83		105.83
					120.00		127.00
					120.00		127.00
							105.83

**COMPORTAMIENTO DEL INDICADOR**

**DESCRIPCION DE LA META ANUAL**

Expedición y entrega de notificaciones de pago a contribuyentes morosos, omisos y remisos

META ANUAL	TRIMESTRE: Enero-Marzo			
	AVANCE TRIMESTRAL		AVANCE ACUMULADO	
100.00	Programado	Alcanzado	EF%	SEMAFORO
	100.00	100.00	100.00	100.00
		100.00	100.00	100.00

**DESCRIPCION DE RESULTADOS Y JUSTIFICACION EN CASO DE VARIACION SUPERIOR A ± 10 % RESPECTO A LO PROGRAMADO**

**EVALUACION DEL INDICADOR**

**DEPENDENCIA GENERAL:** B00 FINANZAS Y ADMINISTRACIÓN


**DEPENDENCIA AUXILIAR:** B00 FINANZAS Y ADMINISTRACIÓN

**ELABORADO:**

LIC. IMELDA ARIZMENDI CASTAÑEDA

**REVISÓ:**

ROSA FLORES PICHARDO



**ORGANISMO DE AGUA DE SAN MATEO ATENCO**

**PbRm-08b FICHA TECNICA DE SEGUIMIENTO DE INDICADORES 2020 DE GESTIÓN O ESTRATEGICO**

TIPO DE FICHA: OSFEM

PILAR DE DESARROLLO /EJE TRANSVERSAL: II Eje transversal II: Gobierno Moderno, Capaz y Responsable

TEMA DE DESARROLLO: Finanzas públicas sanas

PROGRAMA PRESUPUESTARIO: 01050202 Fortalecimiento de los ingresos

PROYECTO PRESUPUESTARIO: 010502020401 Registro y control de caja y tesorería

OBJETIVO DEL PROGRAMA PRESUPUESTARIO: Incluye acciones que permitan elevar la calidad, capacidad y equidad tributaria, con seguridad jurídica, transparencia y simplificación de trámites para el contribuyente, desarrollando un régimen fiscal que amplíe la base de contribuyentes e intensificando las acciones de control para el cumplimiento de las obligaciones tributarias que eviten la elusión y evasión fiscal.

DEPENDENCIA GENERAL: B00 FINANZAS Y ADMINISTRACIÓN

DEPENDENCIA AUXILIAR: B00 FINANZAS Y ADMINISTRACIÓN

**ESTRUCTURA DEL INDICADOR**

NOMBRE DEL INDICADOR: Porcentaje de cobranza  
FORMULA DEL CÁLCULO: (Créditos fiscales recuperados/Créditos fiscales determinados)\*100  
INTERPRETACIÓN: Liquidación de créditos fiscales  
DIMENSIÓN QUE ATIENDE: Eficiencia  
DESCRIPCIÓN DEL FACTOR DE COMPARACIÓN: Los ciudadanos se responsabilizan de la liquidación de sus créditos fiscales

FRECUENCIA DE MEDICIÓN: Mensual

AMBITO GEOGRAFICO:

COBERTURA:

LINEA BASE: 4

Numero: NA 2.4

**COMPORTAMIENTO DE LAS VARIABLES DURANTE EL TRIMESTRE: Enero-Marzo**

VARIABLE	UNIDAD DE MEDIDA	OPERACION	META ANUAL	AVANCE TRIMESTRAL		AVANCE ACUMULADO	
				Programado	%	Alcanzado	%
Créditos fiscales recuperados	Registros Administrativos	Sumable	4.00	1.00	25.00	1.00	100.00
Créditos fiscales determinados	Registros Administrativos	Sumable	4.00	1.00	25.00	1.00	100.00

**COMPORTAMIENTO DEL INDICADOR**

**DESCRIPCION DE LA META ANUAL**

META ANUAL	TRIMESTRE: Enero-Marzo			
	Programado	Alcanzado	SEMAFORO	EF%
100.00	100.00	100.00	100.00	100.00

DESCRIPCION DE RESULTADOS Y JUSTIFICACION EN CASO DE VARIACION SUPERIOR A ± 10% RESPECTO A LO PROGRAMADO

**EVALUACION DEL INDICADOR**

DEPENDENCIA GENERAL: B00 FINANZAS Y ADMINISTRACIÓN

DEPENDENCIA AUXILIAR: B00 FINANZAS Y ADMINISTRACIÓN


ELABORADO

REVISÓ

LIC. IMELDA ARIZMENDI CASTAÑEDA

ROSA FLORES PICHARDO





**ORGANISMO DE AGUA DE SAN MATEO ATENCO**

**Pbrm-08b FICHA TECNICA DE SEGUIMIENTO DE INDICADORES 2020 DE GESTIÓN O ESTRATEGICO**

TIPO DE FICHA: OSFEM

PILAR DE DESARROLLO / EJE TRANSVERSAL: II Eje transversal II: Gobierno Moderno, Capaz y Responsable

TEMA DE DESARROLLO: Gestión para Resultados y evaluación del desempeño  
PROGRAMA PRESUPUESTARIO: 01050205 Planeación y presupuesto basado en resultados

PROYECTO PRESUPUESTARIO: 010502050203 Registro, control contable - presupuestal y cuenta de la hacienda pública municipal  
OBJETIVO DEL PROGRAMA PRESUPUESTARIO: Comprende el conjunto de actividades para la coordinación, participación, elaboración, actualización e instrumentación del Plan de Desarrollo Municipal y planes y programas que de él se deriven; asimismo incluye las actividades asociadas a la operación del Sistema de Coordinación Hacendaria del Estado de México; así como la definición de los mecanismos necesarios para facilitar el proceso de planeación

DEPENDENCIA GENERAL: B02 Administración  
DEPENDENCIA AUXILIAR: 212 Área de Administración

NOMBRE DEL INDICADOR: Porcentaje de asesorías brindadas en materia del Sistema de Evaluación del Desempeño Municipal.  
FORMULA DEL CÁLCULO: (Total de asesorías brindadas en materia del SED / Total de asesorías solicitadas en materia del SED) \*100

INTERPRETACIÓN: Se brindan asesorías a las dependencias generales y auxiliares en materia del Sistema de Evaluación del Desempeño  
DIMENSIÓN QUE ATIENDE: Eficiencia

DESCRIPCIÓN DEL FACTOR DE COMPARACIÓN: Se asesora oportunamente a las dependencias generales y auxiliares en materia del Sistema de Evaluación del Desempeño

AMBITO GEOGRAFICO: COBERTURA: LINEA BASE: 4

Numero: NC 2

FRECUENCIA DE MEDICIÓN: Trimestral

**COMPORTAMIENTO DE LAS VARIABLES DURANTE EL TRIMESTRE: Enero-Marzo**

VARIABLE	UNIDAD DE MEDIDA	OPERACION	META ANUAL	AVANCE TRIMESTRAL		AVANCE ACUMULADO	
				Programado	%	Alcanzado	%
Total de asesorías brindadas en materia del SED	Registros Administrativos	Sumable	4.00	1.00	25.00	1.00	100.00
Total de asesorías solicitadas en materia del SED	Registros Administrativos	Sumable	4.00	1.00	25.00	1.00	100.00

**COMPORTAMIENTO DEL INDICADOR**

**DESCRIPCIÓN DE LA META ANUAL**

Orientación y asesorías brindada en materia del Sistema de Evaluación del Desempeño

META ANUAL	TRIMESTRE: Enero-Marzo			
	AVANCE TRIMESTRAL		AVANCE ACUMULADO	
100.00	Programado	Alcanzado	EF%	SEMAFORO
100.00	100.00	100.00	100.00	100.00
DESCRIPCIÓN DE RESULTADOS Y JUSTIFICACIÓN EN CASO DE VARIACIÓN SUPERIOR A ± 10 % RESPECTO A LO PROGRAMADO				

**EVALUACION DEL INDICADOR**


DEPENDENCIA GENERAL: B02 Administración  
DEPENDENCIA AUXILIAR: 212 Área de Administración

ELABORÓ:

REVISÓ:

C. P. IRMA OLIVA ZAPATE SALAZAR

ROSA FLORES PICHARDO



**ORGANISMO DE AGUA DE SAN MATEO ATENCO**

**PbRm-08b FICHA TECNICA DE SEGUIMIENTO DE INDICADORES 2020 DE GESTIÓN O ESTRATEGICO**

TIPO DE FICHA: OSFEM

**PILAR DE DESARROLLO / EJE TRANSVERSAL:** II Eje transversal II: Gobierno Moderno, Capaz y Responsable  
**TEMA DE DESARROLLO:** Gestión para Resultados y evaluación del desempeño  
**PROGRAMA PRESUPUESTARIO:** 01050205 Planeación y presupuesto basado en resultados  
**PROYECTO PRESUPUESTARIO:** 010502050203 Registro, control contable - presupuestal y cuenta de la hacienda pública municipal  
**OBJETIVO DEL PROGRAMA PRESUPUESTARIO:** Comprende el conjunto de actividades para la coordinación, participación, elaboración, actualización e instrumentación del Plan de Desarrollo Municipal y planes y programas que de él se deriven; asimismo incluye las actividades asociadas a la operación del Sistema de Coordinación Hacendaria del Estado de México; así como la definición de los mecanismos necesarios para facilitar el proceso de planeación.  
**DEPENDENCIA GENERAL:** B02 Administración  
**DEPENDENCIA AUXILIAR:** 212 Área de Administración

**ESTRUCTURA DEL INDICADOR**

**NOMBRE DEL INDICADOR:** Porcentaje de cumplimiento en la elaboración y publicación del PAE.  
**FÓRMULA DEL CÁLCULO:** (Elaboración y publicación del PAE / Documento programado a elaborar y publicar) \*100  
**INTERPRETACIÓN:** Se elabora y se publica un programa anual de evaluación  
**DIMENSIÓN QUE ATIENDE:** Eficiencia  
**DESCRIPCIÓN DEL FACTOR DE COMPARACIÓN:** El Organismo publica el programa anual de evaluación para su oportuna atención  
**AMBITO GEOGRAFICO:**  
**COBERTURA:**  
**LINEA BASE:** 1  
**Numero:** NC 3  
**FRECUENCIA DE MEDICIÓN:** Trimestral

**COMPORTAMIENTO DE LAS VARIABLES DURANTE EL TRIMESTRE: Enero-Marzo**

VARIABLE	UNIDAD DE MEDIDA	OPERACION	META ANUAL	AVANCE TRIMESTRAL		AVANCE ACUMULADO	
				Programado	%	Programado	%
Elaboración y publicación del PAE	Registro Administrativo	Sumable	1.00	1.00	100.00	1.00	100.00
Documento programado a elaborar y publicar	Registro Administrativo	Sumable	1.00	1.00	100.00	1.00	100.00

**COMPORTAMIENTO DEL INDICADOR  
DESCRIPCION DE LA META ANUAL**

META ANUAL	TRIMESTRE: Enero-Marzo				AVANCE ACUMULADO	
	Programado	Alcanzado	EF%	SEMAFORO	Programado	Alcanzado
100.00	100.00	100.00	100.00	SEMAFORO	100.00	100.00

DESCRIPCION DE RESULTADOS Y JUSTIFICACION EN CASO DE VARIACION SUPERIOR A ± 10 % RESPECTO A LO PROGRAMADO

**EVALUACION DEL INDICADOR**


**DEPENDENCIA GENERAL:** B02 Administración  
**DEPENDENCIA AUXILIAR:** 212 Área de Administración

**ELABORÓ**

**REVISÓ**

C. P. IRMA OLIVA-ZARATE SALAZAR

ROSA FLORES PICHARDO



**ORGANISMO DE AGUA DE SAN MATEO ATENCO**

**PbRM-08b FICHA TECNICA DE SEGUIMIENTO DE INDICADORES 2020 DE GESTIÓN O ESTRATEGICO**

TIPO DE FICHA: OSFEM

**PILAR DE DESARROLLO / EJE TRANSVERSAL:** II Eje transversal II: Gobierno Moderno, Capaz y Responsable  
**TEMA DE DESARROLLO:** Gestión para Resultados y evaluación del desempeño  
**PROGRAMA PRESUPUESTARIO:** 01050205 Planeación y presupuesto basado en resultados  
**PROYECTO PRESUPUESTARIO:** 010502050203 Registro, control contable - presupuestal y cuenta de la hacienda pública municipal  
**OBJETIVO DEL PROGRAMA PRESUPUESTARIO:** Comprende el conjunto de actividades para la coordinación, participación, elaboración, actualización e instrumentación del Plan de Desarrollo Municipal y planes y programas que de él se deriven, asimismo incluye las actividades asociadas a la operación del Sistema de Coordinación Hacendaria del Estado de México; así como la definición de los mecanismos necesarios para facilitar el proceso de planeación.  
**DEPENDENCIA GENERAL:** B02 Administración  
**DEPENDENCIA AUXILIAR:** 212 Área de Administración

**NOMBRE DEL INDICADOR:** Porcentaje de alineación de formatos de PbRM en cumplimiento al Manual de Planeación, programación y presupuestación  
**FÓRMULA DEL CÁLCULO:** (Formatos PbRM requisitados en alineación al Manual de Planeación, programación y Presupuestación vigente/Total de formatos PbRM manejados por ayuntamiento)\*100  
**INTERPRETACIÓN:** Realizar alineación de los formatos de PbRM en cumplimiento al Manual de Planeación, programación y presupuestación  
**DIMENSIÓN QUE ATIENDE:** Eficiencia  
**DESCRIPCIÓN DEL FACTOR DE COMPARACIÓN:** Se establecen formatos que unifican la alineación de los PbRM  
**AMBITO GEOGRAFICO:**  
**COBERTURA:**  
**LINEA BASE:** 12  
**Numero:** NA 1.1  
**FRECUENCIA DE MEDICIÓN:** Trimestral

**COMPORTAMIENTO DE LAS VARIABLES DURANTE EL TRIMESTRE: Enero-Marzo**

VARIABLE	UNIDAD DE MEDIDA	OPERACION	META ANUAL	AVANCE TRIMESTRAL		AVANCE ACUMULADO	
				Programado	% Alcanzado	Programado	% Alcanzado
Formatos PbRM requisitados en alineación al Manual de Planeación, programación y Presupuestación vigente	Minutas de trabajo	Promedio	24.00	24.00	100.00	24.00	100.00
Total de formatos PbRM manejados por ayuntamiento	Minutas de trabajo	Constante	24.00	24.00	100.00	24.00	100.00

**COMPORTAMIENTO DEL INDICADOR**  
**DESCRIPCION DE LA META ANUAL**  
 Realizar alineación de los formatos de PbRM en cumplimiento al Manual de Planeación, programación y presupuestación

**TRIMESTRE: Enero-Marzo**

META ANUAL	AVANCE TRIMESTRAL				AVANCE ACUMULADO	
	Programado	Alcanzado	EF%	SEMAFORO	Programado	Alcanzado
100.00	100.00	100.00	100.00	SEMAFORO	100.00	100.00

**DESCRIPCION DE RESULTADOS Y JUSTIFICACION EN CASO DE VARIACION SUPERIOR A ± 10 % RESPECTO A LO PROGRAMADO**

EVALUACION DEL INDICADOR

**DEPENDENCIA GENERAL:** B02 Administración  
**DEPENDENCIA AUXILIAR:** 212 Área de Administración

**ELABORÓ**

**REVISÓ**

C. P. IRMA OLMAZARANTE SALAZAR

ROSA FLORES PICHARDO



**ORGANISMO DE AGUA DE SAN MATEO ATENCO**

**PbRm-08b FICHA TECNICA DE SEGUIMIENTO DE INDICADORES 2020 DE GESTIÓN O ESTRATEGICO**

TIPO DE FICHA: OSEEM

PILAR DE DESARROLLO /EJE TRANSVERSAL: II Eje transversal II: Gobierno Moderno, Capaz y Responsable

TEMA DE DESARROLLO: Gestión para Resultados y evaluación del desempeño

PROGRAMA PRESUPUESTARIO: 01050205 Planeación y presupuesto basado en resultados

PROYECTO PRESUPUESTARIO: 010502050203 Registro, control contable - presupuestal y cuenta de la hacienda pública municipal

OBJETIVO DEL PROGRAMA PRESUPUESTARIO: Comprende el conjunto de actividades para la coordinación, participación, elaboración, actualización e instrumentación del Plan de Desarrollo Municipal y planes y programas que de él se deriven; asimismo incluye las actividades asociadas a la operación del Sistema de Coordinación Hacendaria del Estado de México; así como la definición de los mecanismos necesarios para facilitar el proceso de plane

DEPENDENCIA GENERAL: B02 Administración

DEPENDENCIA AUXILIAR: 212 Área de Administración

**ESTRUCTURA DEL INDICADOR**

NOMBRE DEL INDICADOR: Porcentaje de asesorías en materia de indicadores de desempeño

FÓRMULA DEL CÁLCULO: (Asesorías en materia de indicadores / Total de asesorías brindadas en materia del SEDM) \* 100

INTERPRETACIÓN: Se realizan asesorías en materia de indicadores de desempeño alineadas

DIMENSIÓN QUE ATIENDE: Eficiencia

DESCRIPCIÓN DEL FACTOR DE COMPARACIÓN: Las dependencias generales y auxiliares solicitan asesorías en materia de indicadores

AMBITO GEOGRAFICO: COBERTURA:

LINEA BASE: 5

Numero: NA 2.1

FRECUENCIA DE MEDICIÓN: Trimestral

**COMPORTAMIENTO DE LAS VARIABLES DURANTE EL TRIMESTRE: Enero-Marzo**

VARIABLE	UNIDAD DE MEDIDA	OPERACION	META ANUAL	AVANCE TRIMESTRAL		AVANCE ACUMULADO	
				Programado	% Alcanzado	Programado	% Alcanzado
Asesorías en materia de indicadores	Registro Administrativo	Sumable	5.00	2.00	40.00	2.00	100.00
Total de asesorías brindadas en materia del SEDM	Registro Administrativo	Sumable	5.00	2.00	40.00	2.00	100.00

**COMPORTAMIENTO DEL INDICADOR**

**DESCRIPCION DE LA META ANUAL**

Asesorías brindadas, en materia de indicadores de desempeño

META ANUAL	TRIMESTRE: Enero-Marzo			
	AVANCE TRIMESTRAL		AVANCE ACUMULADO	
100.00	Programado	Alcanzado	EF%	SEMAFORO
	100.00	100.00	100.00	100.00
DESCRIPCION DE RESULTADOS Y JUSTIFICACION EN CASO DE VARIACION SUPERIOR A ± 10 % RESPECTO A LO PROGRAMADO				

**EVALUACION DEL INDICADOR**

DEPENDENCIA GENERAL: B02 Administración  
DEPENDENCIA AUXILIAR: 212 Área de Administración

ELABORÓ

C. P. IRMA OLIVA-ZAFATE-SALAZAR

REVISÓ

ROSA FLORES PICHARDO



ORGANISMO DE AGUA DE SAN MATEO ATENCO

PbRm-08b FICHA TECNICA DE SEGUIMIENTO DE INDICADORES 2020 DE GESTIÓN O ESTRATEGICO

TIPO DE FICHA: OSFEM

PILAR DE DESARROLLO / EJE TRANSVERSAL: II Eje transversal II: Gobierno Moderno, Capaz y Responsable

TEMA DE DESARROLLO: Gestión para Resultados y evaluación del desempeño

PROGRAMA PRESUPUESTARIO: 01050205 Planeación y presupuesto basado en resultados

PROYECTO PRESUPUESTARIO: 010502050203 Registro, control contable - presupuestal y cuenta de la hacienda pública municipal

OBJETIVO DEL PROGRAMA PRESUPUESTARIO: Comprende el conjunto de actividades para la coordinación, participación, elaboración, actualización e instrumentación del Plan de Desarrollo Municipal y planes y programas que de él se derivan; asimismo incluye las actividades asociadas a la operación del Sistema de Coordinación Hacendaria del Estado de México; así como la definición de los mecanismos necesarios para facilitar el proceso de planeación

DEPENDENCIA GENERAL: B02 Administración

DEPENDENCIA AUXILIAR: 212 Área de Administración

ESTRUCTURA DEL INDICADOR

NOMBRE DEL INDICADOR: Porcentaje de asesorías en materia de evaluaciones

FÓRMULA DEL CÁLCULO: (Asesorías en materia de evaluaciones / Total de asesorías brindadas en materia del SEDM) \* 100

INTERPRETACIÓN: Se brindan asesorías en materia de SED

DIMENSIÓN QUE ATIENDE: Eficiencia

DESCRIPCIÓN DEL FACTOR DE COMPARACIÓN: Las dependencias generales y auxiliares solicitan asesorías en materia de evaluación

AMBITO GEOGRAFICO:

COBERTURA:

LINEA BASE: 4

Numero: NA 2.2

FRECUENCIA DE MEDICIÓN: Trimestral

COMPORTAMIENTO DE LAS VARIABLES DURANTE EL TRIMESTRE: Enero-Marzo

VARIABLE	UNIDAD DE MEDIDA	OPERACION	META ANUAL	AVANCE TRIMESTRAL		AVANCE ACUMULADO	
				Programado	%	Alcanzado	%
Asesorías en materia de evaluaciones	Registros Administrativos	Sumable	4.00	1.00	25.00	1.00	25.00
Total de asesorías brindadas en materia del SEDM	Registros Administrativos	Sumable	4.00	1.00	25.00	1.00	25.00

COMPORTAMIENTO DEL INDICADOR

DESCRIPCIÓN DE LA META ANUAL

Se otorgan asesorías en materia de evaluación

META ANUAL	TRIMESTRE: Enero-Marzo			
	AVANCE TRIMESTRAL		AVANCE ACUMULADO	
Programado	Alcanzado	Programado	Alcanzado	SEMAFORO
100.00	100.00	100.00	100.00	100.00
DESCRIPCIÓN DE RESULTADOS Y JUSTIFICACIÓN EN CASO DE VARIACIÓN SUPERIOR A ± 10 % RESPECTO A LO PROGRAMADO				

EVALUACION DEL INDICADOR

DEPENDENCIA GENERAL: B02 Administración


DEPENDENCIA AUXILIAR: 212 Área de Administración

ELABORÓ

C. P. IRMA OLIVA ZARATE SALAZAR

REVISÓ

ROSA FLORES PICHARDO



**ORGANISMO DE AGUA DE SAN MATEO ATENCO**

**PbRm-08b FICHA TECNICA DE SEGUIMIENTO DE INDICADORES 2020 DE GESTIÓN O ESTRATEGICO**

TIPO DE FICHA: OSFEM

**PILAR DE DESARROLLO / EJE TRANSVERSAL:** II Eje transversal II: Gobierno Moderno, Capaz y Responsable

**TEMA DE DESARROLLO:** Gestión para Resultados y evaluación del desempeño

**PROGRAMA PRESUPUESTARIO:** 01050205 Planeación y presupuesto basado en resultados

**PROYECTO PRESUPUESTARIO:** 010502050203 Registro, control contable - presupuestal y cuenta de la hacienda pública municipal

**OBJETIVO DEL PROGRAMA PRESUPUESTARIO:** Comprende el conjunto de actividades para la coordinación, participación, elaboración, actualización e instrumentación del Plan de Desarrollo Municipal y planes y programas que de él se deriven; asimismo incluye las actividades asociadas a la operación del Sistema de Coordinación Hacendaria del Estado de México; así como la definición de los mecanismos necesarios para facilitar el proceso de planeación

**DEPENDENCIA GENERAL:** B02 Administración

**DEPENDENCIA AUXILIAR:** 212 Área de Administración

**ESTRUCTURA DEL INDICADOR**

**NOMBRE DEL INDICADOR:** Porcentaje de cumplimiento de las evaluaciones señaladas en el PAE

**FÓRMULA DEL CÁLCULO:** (Total de evaluaciones realizadas señaladas en el PAE / Total de evaluaciones señaladas en el PAE) \*100

**INTERPRETACIÓN:** Se realizan evaluaciones a los programas presupuestarios en el PAE

**DIMENSIÓN QUE ATIENDE:** Eficiencia

**DESCRIPCIÓN DEL FACTOR DE COMPARACIÓN:** Se realizan evaluaciones cumpliendo en lo señalado en el marco normativo

**FRECUENCIA DE MEDICIÓN:** Trimestral

**AMBITO GEOGRAFICO:**

**COBERTURA:**

**LINEA BASE** 1

**Numero:** NA 3.1

VARIABLE	UNIDAD DE MEDIDA	OPERACION	META ANUAL	AVANCE TRIMESTRAL		AVANCE ACUMULADO	
				Programado	%	Programado	%
Total de evaluaciones realizadas señaladas en el PAE	Registros Administrativos	Sumable	1.00	1.00	100.00	1.00	100.00
Total de evaluaciones señaladas en el PAE	Registros Administrativos	Sumable	1.00	1.00	100.00	1.00	100.00

**COMPORTAMIENTO DE LAS VARIABLES DURANTE EL TRIMESTRE: Enero-Marzo**

**COMPORTAMIENTO DEL INDICADOR**

**DESCRIPCION DE LA META ANUAL**

Evaluaciones a los programas presupuestarios dando cumplimiento en lo señalado en el marco normativo

META ANUAL	TRIMESTRE: Enero-Marzo			
	AVANCE TRIMESTRAL		AVANCE ACUMULADO	
Programado	Alcanzado	Programado	Alcanzado	SEMAFORO
100.00	100.00	100.00	100.00	100.00

DESCRIPCION DE RESULTADOS Y JUSTIFICACION EN CASO DE VARIACION SUPERIOR A ± 10 % RESPECTO A LO PROGRAMADO

**EVALUACION DEL INDICADOR**

**DEPENDENCIA GENERAL:** B02 Administración  
**DEPENDENCIA AUXILIAR:** 212 Área de Administración

**ELABORÓ**

**REVISÓ**

C. P. IRMA OLIVA ZARATE SALAZAR

ROSA FLORES PICHARDO



**ORGANISMO DE AGUA DE SAN MATEO ATENCO**

**PbRm-08b FICHA TECNICA DE SEGUIMIENTO DE INDICADORES 2020 DE GESTIÓN O ESTRATEGICO**

TIPO DE FICHA: OSFEM

PILAR DE DESARROLLO / EJE TRANSVERSAL: II Eje transversal II: Gobierno Moderno, Capaz y Responsable

TEMA DE DESARROLLO: Gestión para Resultados y evaluación del desempeño.

PROGRAMA PRESUPUESTARIO: 01050206

PROYECTO PRESUPUESTARIO: 010502060101

Administración de personal

Adquisiciones y servicios

Consolidación de la administración pública de resultados

Administración de personal

Adquisiciones y servicios

OBJETIVO DEL PROGRAMA PRESUPUESTARIO: Comprende el conjunto de actividades y herramientas para coadyuvar a que la actuación de los servidores públicos sea eficaz, eficiente y transparente, a fin de generar resultados con apego a los principios de legalidad, objetividad, profesionalismo, honradez, lealtad, imparcialidad, eficiencia, eficacia, equidad, transparencia, economía, integridad, que permiten la toma de decisiones sobre la api.

DEPENDENCIA GENERAL: B02 Administración

DEPENDENCIA AUXILIAR: 212 Área de Administración

NOMBRE DEL INDICADOR: Porcentaje de supervisiones realizadas a las unidades administrativas para verificar la puntualidad y asistencia de los servidores públicos

FÓRMULA DEL CÁLCULO: (Supervisiones realizadas a las unidades administrativas /Supervisiones programadas a las unidades administrativas) \*100

INTERPRETACIÓN: Se realizan supervisiones a las unidades administrativas para la determinación de incidencias

DIMENSIÓN QUE ATIENDE: Eficiencia

DESCRIPCIÓN DEL FACTOR DE COMPARACIÓN: Se cuentan con controles de puntualidad y asistencia

AMBITO GEOGRAFICO: Trimestral

COBERTURA: Trimestral

LINEA BASE: 24

Numero: NA 1.1

FRECUENCIA DE MEDICIÓN: Trimestral

**ESTRUCTURA DEL INDICADOR**

Porcentaje de supervisiones realizadas a las unidades administrativas para verificar la puntualidad y asistencia de los servidores públicos

(Supervisiones realizadas a las unidades administrativas /Supervisiones programadas a las unidades administrativas) \*100

Se realizan supervisiones a las unidades administrativas para la determinación de incidencias

Eficiencia

Se cuentan con controles de puntualidad y asistencia

AMBITO GEOGRAFICO: Trimestral

COBERTURA: Trimestral

LINEA BASE: 24

Numero: NA 1.1

**COMPORTAMIENTO DE LAS VARIABLES DURANTE EL TRIMESTRE: Enero-Marzo**

VARIABLE	UNIDAD DE MEDIDA	OPERACION	META ANUAL	AVANCE TRIMESTRAL		AVANCE ACUMULADO	
				Programado	% Alcanzado	Programado	% Alcanzado
Supervisiones realizadas a las unidades administrativas	Registros Administrativos	Sumable	24.00	6.00	6.00	25.00	6.00
Supervisiones programadas a las unidades administrativas	Registros Administrativos	Sumable	24.00	6.00	6.00	25.00	6.00

**COMPORTAMIENTO DEL INDICADOR**

**DESCRIPCIÓN DE LA META ANUAL**

Supervisar a las unidades administrativas para detección y determinación de incidencias a los registros de puntualidad y asistencia

META ANUAL	AVANCE TRIMESTRAL		AVANCE ACUMULADO	
	Programado	Alcanzado	Programado	Alcanzado
100.00	100.00	100.00	100.00	100.00

**EVALUACION DEL INDICADOR**

DEPENDENCIA GENERAL: B02 Administración

DEPENDENCIA AUXILIAR: 212 Área de Administración

ELABORÓ:

REVISÓ:

C. P. IRMA OLIVA ZABATE SALAZAR

ROSA FLORE PICHARDO



**ORGANISMO DE AGUA DE SAN MATEO ATENCO**

**PbRm-08b FICHA TECNICA DE SEGUIMIENTO DE INDICADORES 2020 DE GESTIÓN O ESTRATEGICO**

TIPO DE FICHA: OSFEM

**PILAR DE DESARROLLO / EJE TRANSVERSAL:** II Eje transversal II: Gobierno Moderno, Capaz y Responsable

**TEMA DE DESARROLLO:** Gestión para Resultados y evaluación del desempeño.

**PROGRAMA PRESUPUESTARIO:** 01050206

**PROYECTO PRESUPUESTARIO:** 010502060102 Selección, capacitación y desarrollo de personal

010502060201 Adquisiciones y servicios

**OBJETIVO DEL PROGRAMA PRESUPUESTARIO:** Comprende el conjunto de actividades y herramientas para coadyuvar a que la actuación de los servidores públicos sea eficaz, eficiente y transparente, a fin de generar resultados con apego a los principios de legalidad, objetividad, profesionalismo, honradez, lealtad, imparcialidad, eficiencia, equidad, transparencia, economía, integridad, que permitan la toma de decisiones sobre la apli

**DEPENDENCIA GENERAL:** B02 Administración

**DEPENDENCIA AUXILIAR:** 212 Área de Administración

**ESTRUCTURA DEL INDICADOR**

**NOMBRE DEL INDICADOR:** Porcentaje en la ejecución del Programa Anual de Adquisiciones

**FÓRMULA DEL CÁLCULO:** (Monto por concepto de adquisiciones ejercido/(Monto por concepto de adquisiciones programadas)\*100

**INTERPRETACIÓN:** Se realizan procedimientos en materia de contratación para la ejecución del Programa Anual de Adquisiciones

**DIMENSIÓN QUE ATIENDE:** Eficiencia

**DESCRIPCIÓN DEL FACTOR DE COMPARACIÓN:** La normatividad en materia de contratación marca el procedimiento para determinar la planeación de adquisiciones

**AMBITO GEOGRAFICO:**

**COBERTURA:**

**LINEA BASE** 1

**Numero:** NA 2.1

**FRECUENCIA DE MEDICIÓN:** Trimestral

**COMPORTAMIENTO DE LAS VARIABLES DURANTE EL TRIMESTRE: Enero-Marzo**

VARIABLE	UNIDAD DE MEDIDA	OPERACION	META ANUAL	AVANCE TRIMESTRAL		AVANCE ACUMULADO	
				Programado	%	Alcanzado	%
Monto por concepto de adquisiciones ejercido	Programa	Sumable	3,223,524.05	781,163.70	24.23	795,037.91	101.78
Monto por concepto de adquisiciones programadas	Programa	Sumable	3,223,524.05	781,163.70	24.23	781,163.70	101.78

**COMPORTAMIENTO DEL INDICADOR**

**DESCRIPCIÓN DE LA META ANUAL**

Ejecución del programa anual de adquisiciones en materia de contratación

META ANUAL	TRIMESTRE: Enero-Marzo						
	AVANCE TRIMESTRAL		AVANCE ACUMULADO				
Programado	Alcanzado	EF%	SEMAFORO	Programado	Alcanzado	EF%	SEMAFORO
100.00	101.78	101.78	101.78	100.00	101.78	101.78	101.78

**DESCRIPCIÓN DE RESULTADOS Y JUSTIFICACION EN CASO DE VARIACION SUPERIOR A ± 10 % RESPECTO A LO PROGRAMADO**

**EVALUACION DEL INDICADOR**

**DEPENDENCIA GENERAL:** B02 Administración

**DEPENDENCIA AUXILIAR:** 212 Área de Administración

**ELABORÓ**

C.P. IRMA OLIVA ZARATE SALAZAR

**REVISÓ**

ROSA FLORE PICHARDO





**ORGANISMO DE AGUA DE SAN MATEO ATENCO**

**PbRm-08b FICHA TECNICA DE SEGUIMIENTO DE INDICADORES 2020 DE GESTIÓN O ESTRATEGICO**

TIPO DE FICHA: OSFEM

**PILAR DE DESARROLLO / EJE TRANSVERSAL:** II Eje transversal II: Gobierno Moderno, Capaz y Responsable

**TEMA DE DESARROLLO:** Gestión para Resultados y evaluación del desempeño.

**PROGRAMA PRESUPUESTARIO:** 01050206

**PROYECTO PRESUPUESTARIO:** Consolidación de la administración pública de resultados

010502060101 Administración de personal

010502060201 Adquisiciones y servicios

010502060301 Control del patrimonio y normatividad

**OBJETIVO DEL PROGRAMA PRESUPUESTARIO:** Comprende el conjunto de actividades y herramientas para coadyuvar a que la actuación de los servidores públicos sea eficaz, eficiente y transparente, a fin de generar resultados con apego a los principios de legalidad, objetividad, profesionalismo, honradez, lealtad, imparcialidad, eficiencia, eficacia, equidad, transparencia, economía, integridad, que permitan la toma de decisiones sobre la api

**DEPENDENCIA GENERAL:** B02 Administración

**DEPENDENCIA AUXILIAR:** 212 Área de Administración

**ESTRUCTURA DEL INDICADOR**

**NOMBRE DEL INDICADOR:** Tasa de variación en la distribución de insumos a las áreas administrativas para la prestación y otorgamiento de bienes y servicios

**FÓRMULA DEL CÁLCULO:** (Erogaciones por concepto de insumos a las áreas administrativas para la prestación y otorgamiento de bienes y servicios en el trimestre actual/Erogaciones por concepto de insumos a las áreas administrativas para la prestación y otorgamiento de bienes y servicios en el trimestre anterior)-1)\*100

**INTERPRETACIÓN:** Se establecen procesos de control para la correcta distribución de insumos a las áreas administrativas

**DIMENSIÓN QUE ATIENDE:** Eficiencia

**DESCRIPCIÓN DEL FACTOR DE COMPARACIÓN:** Procesos de control sobre los bienes y servicios contratados

Frecuencia de Medición: Trimestral

**AMBITO GEOGRAFICO:**

**COBERTURA:**

**LINEA BASE:** 12

**Numero:** NA 2.2

**COMPORTAMIENTO DE LAS VARIABLES DURANTE EL TRIMESTRE: Enero-Marzo**

VARIABLE	UNIDAD DE MEDIDA	OPERACION	META ANUAL	AVANCE TRIMESTRAL		AVANCE ACUMULADO	
				Programado	%	Programado	%
Erogaciones por concepto de insumos a las áreas administrativas para la prestación y otorgamiento de bienes y servicios en el trimestre actual	Registros Administrativos	Sumable	1,345,147.53	189,302.92	14.82	199,302.92	14.82
Erogaciones por concepto de insumos a las áreas administrativas para la prestación y otorgamiento de bienes y servicios en el trimestre anterior.	Registros Administrativos	Sumable	618,653.58	37,497.97	6.06	37,497.97	6.06

**COMPORTAMIENTO DEL INDICADOR**

**DESCRIPCION DE LA META ANUAL**

Control de la distribución de insumos a las áreas administrativas para la prestación y otorgamiento de bienes y servicios

META ANUAL	AVANCE TRIMESTRAL			AVANCE ACUMULADO		
	Programado	Alcanzado	EF%	Programado	Alcanzado	EF%
117.43	431.50	298.40	69.15	431.50	298.40	69.15

DESCRIPCION DE RESULTADOS Y JUSTIFICACION EN CASO DE VARIACION SUPERIOR A ± 10 % RESPECTO A LO PROGRAMADO

**EVALUACION DEL INDICADOR**

**DEPENDENCIA GENERAL:** B02 Administración


**DEPENDENCIA AUXILIAR:** 212 Área de Administración

**ELABORÓ**

**REVISÓ**

C. P. IRMA OLIVA ZARATE SALAZAR

ROSA FLORE PICHARDO



**ORGANISMO DE AGUA DE SAN MATEO ATENCO**

**PbRm-08b FICHA TECNICA DE SEGUIMIENTO DE INDICADORES 2020 DE GESTIÓN O ESTRATEGICO**

TIPO DE FICHA: OSFEM

PILAR DE DESARROLLO / EJE TRANSVERSAL:

II Eje transversal II: Gobierno Moderno, Capaz y Responsable

TEMA DE DESARROLLO:

Gestión para Resultados y evaluación del desempeño.

PROGRAMA PRESUPUESTARIO:

01050206 Consolidación de la administración pública de resultados

PROYECTO PRESUPUESTARIO:

010502060101 Administración de personal  
010502060201 Adquisiciones y servicios  
010502060102 Selección, capacitación y desarrollo de personal  
010502060301 Control del patrimonio y normatividad

OBJETIVO DEL PROGRAMA PRESUPUESTARIO:

Comprende el conjunto de actividades y herramientas para coadyuvar a que la actuación de los servidores públicos sea eficaz, eficiente y transparente, a fin de generar resultados con apego a los principios de legalidad, objetividad, profesionalismo, honradez, lealtad, imparcialidad, eficiencia, eficacia, equidad, transparencia, economía, integridad, que permiten la toma de decisiones sobre la api

DEPENDENCIA GENERAL:

B02 Administración

DEPENDENCIA AUXILIAR:

212 Área de Administración

**ESTRUCTURA DEL INDICADOR**

NOMBRE DEL INDICADOR: Porcentaje de bienes muebles e inmuebles inventariados

FÓRMULA DEL CÁLCULO: (Bienes muebles e inmuebles registrados en el inventario del municipio/ Bienes muebles e inmuebles en proceso de registro en el inventario del municipio)\*100

INTERPRETACIÓN: Se establecen controles patrimoniales para el registro y correcta integración de bienes muebles e inmuebles

DIMENSIÓN QUE ATIENDE: Eficiencia

DESCRIPCIÓN DEL FACTOR DE COMPARACIÓN: Control patrimonial para la correcta integración de bienes muebles e inmuebles

FRECUENCIA DE MEDICIÓN: Trimestral

AMBITO GEOGRAFICO:

COBERTURA:

LINEA BASE

2

Numero: NA 3.1

**COMPORTAMIENTO DE LAS VARIABLES DURANTE EL TRIMESTRE: Enero-Marzo**

VARIABLE	UNIDAD DE MEDIDA	OPERACION	META ANUAL	AVANCE TRIMESTRAL		AVANCE ACUMULADO	
				Programado	%	Alcanzado	%
Bienes muebles e inmuebles registrados en el inventario del municipio	Inventario	Sumable	10.00	9.00	90.00	2.00	22.22
Bienes muebles e inmuebles en proceso de registro en el inventario del municipio	Inventario	Sumable	10.00	9.00	90.00	2.00	22.22

**COMPORTAMIENTO DEL INDICADOR**

Correcta integración del registro de bienes muebles e inmuebles

DESCRIPCION DE LA META ANUAL

META ANUAL	TRIMESTRE: Enero-Marzo			
	Programado	Alcanzado	EF%	SEMAFORO
100.00	100.00	100.00	100.00	100.00
DESCRIPCION DE RESULTADOS Y JUSTIFICACION EN CASO DE VARIACION SUPERIOR A ± 10 % RESPECTO A LO PROGRAMADO				

**EVALUACION DEL INDICADOR**


DEPENDENCIA GENERAL: B02 Administración  
DEPENDENCIA AUXILIAR: 212 Área de Administración

ELABORÓ

C. P. IRMA OLIVA ZAPATE SALAZAR

REVISÓ

ROSA FLORE PICHARDO



**ORGANISMO DE AGUA DE SAN MATEO ATENCO**

**PbRm-08b FICHA TECNICA DE SEGUIMIENTO DE INDICADORES 2020 DE GESTIÓN O ESTRATEGICO**

TIPO DE FICHA: OSFEM

PILAR DE DESARROLLO / EJE TRANSVERSAL: II Eje transversal II: Gobierno Moderno, Capaz y Responsable

TEMA DE DESARROLLO: Gestión para Resultados y evaluación del desempeño.

PROGRAMA PRESUPUESTARIO: 01050206

PROYECTO PRESUPUESTARIO: 010502060101

010502060201

Administración de personal

Adquisiciones y servicios

010502060102

Selección, capacitación y desarrollo de personal

010502060301

Control del patrimonio y normatividad

010502060102

Selección, capacitación y desarrollo de personal

010502060301

Control del patrimonio y normatividad

010502060102

Selección, capacitación y desarrollo de personal

010502060301

Control del patrimonio y normatividad

010502060102

Selección, capacitación y desarrollo de personal

010502060301

Control del patrimonio y normatividad

010502060102

Selección, capacitación y desarrollo de personal

010502060301

Control del patrimonio y normatividad

010502060102

Selección, capacitación y desarrollo de personal

010502060301

Control del patrimonio y normatividad

010502060102

Selección, capacitación y desarrollo de personal

010502060301

Control del patrimonio y normatividad

010502060102

Selección, capacitación y desarrollo de personal

010502060301

Control del patrimonio y normatividad

010502060102

Selección, capacitación y desarrollo de personal

010502060301

Control del patrimonio y normatividad

010502060102

Selección, capacitación y desarrollo de personal

010502060301

Control del patrimonio y normatividad

010502060102

Selección, capacitación y desarrollo de personal

010502060301

Control del patrimonio y normatividad

010502060102

Selección, capacitación y desarrollo de personal

010502060301

Control del patrimonio y normatividad

**ESTRUCTURA DEL INDICADOR**

NOMBRE DEL INDICADOR: Porcentaje de verificación y control al inventario patrimonial municipal

FÓRMULA DEL CÁLCULO: (Verificaciones físicas al inventario patrimonial municipal realizadas/Verificaciones físicas al inventario patrimonial municipal programadas)\*100

INTERPRETACIÓN: Se realizan revisiones físicas al inventario para el cuidado de los bienes muebles e inmuebles

DIMENSIÓN QUE ATIENDE: Eficiencia

DESCRIPCIÓN DEL FACTOR DE COMPARACIÓN: El Organismo realiza revisiones físicas al inventario para el correcto uso y cuidado de los bienes muebles e inmuebles

AMBITO GEOGRAFICO: Trimestral

COBERTURA: Trimestral

LINEA BASE: Trimestral

Numero: NA 3.2

**COMPORTAMIENTO DE LAS VARIABLES DURANTE EL TRIMESTRE: Enero-Marzo**

VARIABLE	UNIDAD DE MEDIDA	OPERACION	META ANUAL	AVANCE TRIMESTRAL		AVANCE ACUMULADO	
				Programado	%	Programado	%
Verificaciones físicas al inventario patrimonial municipal realizadas	Reporte de Verificación	Sumable	2.00	0.00	0.00	0.00	0.00
Verificaciones físicas al inventario patrimonial municipal programadas	Reporte de Verificación	Sumable	2.00	0.00	0.00	0.00	0.00

**COMPORTAMIENTO DEL INDICADOR**

DESCRIPCION DE LA META ANUAL

META ANUAL	TRIMESTRE: Enero-Marzo			
	Programado	Alcanzado	EF%	SEMAFORO
100.00	0.00	0.00	0.00	SEMAFORO

DESCRIPCION DE RESULTADOS Y JUSTIFICACION EN CASO DE VARIACION SUPERIOR A ± 10 % RESPECTO A LO PROGRAMADO

**EVALUACION DEL INDICADOR**

DEPENDENCIA GENERAL: B02 Administración

DEPENDENCIA AUXILIAR: 212 Área de Administración

ELABORÓ:

C. P. IRMA OLIVA ZABATE SALAZAR

REVISÓ:

ROSA FLORE PICHARDO



**ORGANISMO DE AGUA DE SAN MATEO ATENCO**

**PbRm-08b FICHA TECNICA DE SEGUIMIENTO DE INDICADORES 2020 DE GESTIÓN O ESTRATEGICO**

TIPO DE FICHA: OSFEM

PILAR DE DESARROLLO / EJE TRANSVERSAL: II Eje transversal II: Gobierno Moderno, Capaz y Responsable

TEMA DE DESARROLLO: Transparencia y rendición de cuentas

PROGRAMA PRESUPUESTARIO: 01080401 Transparencia

PROYECTO PRESUPUESTARIO: 010804010101 Vinculación ciudadana con la administración pública

OBJETIVO DEL PROGRAMA PRESUPUESTARIO: Se refiere a la obligación que tiene el sector público en el ejercicio de sus atribuciones para generar un ambiente de confianza, seguridad y franqueza, de tal forma que se tenga informada a la ciudadanía sobre las responsabilidades, procedimientos, reglas, normas y demás información que se genera en el sector, en un marco de abierta participación social y escrutinio público, así como garantizar

DEPENDENCIA GENERAL: E01 Planeación

DEPENDENCIA AUXILIAR: 203 Área de Contabilidad y Presupuesto

**ESTRUCTURA DEL INDICADOR**

NOMBRE DEL INDICADOR: Porcentaje de seguimiento a los SPH en cumplimiento de sus obligaciones.

FÓRMULA DEL CÁLCULO: (Total de SPH que cumplen con sus obligaciones en materia de Transparencia y Acceso a la Información Pública y Protección de Datos Personales / total de SPH para el cumplimiento de sus obligaciones en transparencia, el acceso a la información pública y la protección de los datos personales) \*100

INTERPRETACIÓN: La ciudadanía exige que los servidores públicos habilitados cumplan con sus obligaciones

DIMENSIÓN QUE ATIENDE: Eficiencia

DESCRIPCIÓN DEL FACTOR DE COMPARACIÓN: La ciudadanía requiere que los servidores públicos habilitados cumplan con sus obligaciones.

AMBITO GEOGRAFICO:

COBERTURA:

LINEA BASE: 12

Numero: NA 1.2

FRECUENCIA DE MEDICIÓN: Mensual

VARIABLE	UNIDAD DE MEDIDA	OPERACION	META ANUAL	AVANCE TRIMESTRAL		AVANCE ACUMULADO	
				Programado	% Alcanzado	Programado	% Alcanzado
Total de SPH que cumplen con sus obligaciones en materia de Transparencia y Acceso a la Información Pública y Protección de Datos Personales	Registros Administrativos	Promedio	12.00	12.00	100.00	12.00	100.00
				12.00	100.00	12.00	100.00
Total de SPH para el cumplimiento de sus obligaciones en transparencia, el acceso a la información pública y la protección de los datos personales.	Registros Administrativos	Promedio	12.00	12.00	100.00	12.00	100.00

**COMPORTAMIENTO DEL INDICADOR**

Seguimiento y evaluación del cumplimiento a las obligaciones de los servidores públicos habilitados

DESCRIPCION DE LA META ANUAL

META ANUAL	AVANCE TRIMESTRAL		AVANCE ACUMULADO	
	Programado	Alcanzado	Programado	Alcanzado
100.00	100.00	100.00	100.00	100.00
DESCRIPCION DE RESULTADOS Y JUSTIFICACION EN CASO DE VARIACION SUPERIOR A ± 10 % RESPECTO A LO PROGRAMADO	EF%	SEMAFORO	EF%	SEMAFORO
	100.00	100.00	100.00	100.00

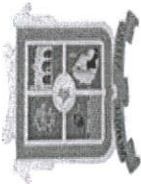
**EVALUACION DEL INDICADOR**

DEPENDENCIA GENERAL: E01 Planeación

DEPENDENCIA AUXILIAR: 203 Área de Contabilidad y Presupuesto

ELABORÓ  
GABRIEL AN INFANTE ARCE

REVISÓ  
ROSA FLORES PICHARDO



**ORGANISMO DE AGUA DE SAN MATEO ATENCO**

**PbRm-08b FICHA TECNICA DE SEGUIMIENTO DE INDICADORES 2020 DE GESTIÓN O ESTRATEGICO**

TIPO DE FICHA: OSFEM

**PILAR DE DESARROLLO / EJE TRANSVERSAL:** III Eje transversal III: Tecnología y Coordinación para el Buen Gobierno  
**TEMA DE DESARROLLO:** Municipio moderno en tecnologías de información y comunicaciones  
**PROGRAMA PRESUPUESTARIO:** 01080501 Gobierno electrónico  
**PROYECTO PRESUPUESTARIO:** 010805010103 Innovación gubernamental con tecnologías de información  
**OBJETIVO DEL PROGRAMA PRESUPUESTARIO:** Engloba todas las actividades o servicios que las administraciones municipales otorgan a la población a través de tecnologías de información, mejorando la eficiencia y eficacia en los procesos facilitando la operación y distribución de información que se brinda a la población.  
**DEPENDENCIA GENERAL:** A05 Unidad de Informática  
**DEPENDENCIA AUXILIAR:** 201 Área de Sistemas

**NOMBRE DEL INDICADOR:** Porcentaje de avance en la digitalización documental.  
**FÓRMULA DEL CÁLCULO:** (Avance por unidad administrativa en la digitalización documental/Avance programado en digitalización documental por unidad administrativa)\*100  
**INTERPRETACIÓN:** Se cuenta con un hardware y un software para la digitalización documental  
**DIMENSIÓN QUE ATIENDE:** Eficiencia  
**DESCRIPCIÓN DEL FACTOR DE COMPARACIÓN:** Documentos emitidos vía electrónica con certeza jurídica y validez oficial  
**AMBITO GEOGRAFICO:**  
**COBERTURA:**  
**LINEA BASE:** 6  
**Numero:** NC 2  
**FRECUENCIA DE MEDICIÓN:** Trimestral

**ESTRUCTURA DEL INDICADOR**

VARIABLE	UNIDAD DE MEDIDA		OPERACION	META ANUAL	AVANCE TRIMESTRAL		AVANCE ACUMULADO	
	Reporte emitido	Reporte emitido			Programado	%	Programado	%
Avance por unidad administrativa en la digitalización documental			Sumable	6.00	0.00	0.00	0.00	0.00
Avance programado en digitalización documental por unidad administrativa			Sumable	6.00	0.00	0.00	0.00	0.00

COMPORTAMIENTO DEL INDICADOR  
DESCRIPCION DE LA META ANUAL

META ANUAL	AVANCE TRIMESTRAL		AVANCE ACUMULADO	
	Programado	Alcanzado	Programado	Alcanzado
100.00	0.00	0.00	0.00	0.00

DESCRIPCION DE RESULTADOS Y JUSTIFICACION EN CASO DE VARIACION SUPERIOR A ± 10 % RESPECTO A LO PROGRAMADO

TRIMESTRE: Enero-Marzo  
EVALUACION DEL INDICADOR


DEPENDENCIA GENERAL: A05 Unidad de Informática  
DEPENDENCIA AUXILIAR: 201 Área de Sistemas

**ELABORÓ**

MIGUEL ANGEL PACHECO DAVILA

**REVISÓ**

ROSA FLORES PICHARDO



**ORGANISMO DE AGUA DE SAN MATEO ATENCO**

**PbRm-08b FICHA TECNICA DE SEGUIMIENTO DE INDICADORES 2020 DE GESTIÓN O ESTRATEGICO**

TIPO DE FICHA: OSFEM

PILAR DE DESARROLLO /EJE TRANSVERSAL: III Eje transversal III: Tecnología y Coordinación para el Buen Gobierno

TEMA DE DESARROLLO: Municipio moderno en tecnologías de información y comunicaciones

PROGRAMA PRESUPUESTARIO: 01080501 Gobierno electrónico

PROYECTO PRESUPUESTARIO: 010805010103 Innovación gubernamental con tecnologías de información

OBJETIVO DEL PROGRAMA PRESUPUESTARIO: Engloba todas las actividades o servicios que las administraciones municipales otorgan a la población a través de tecnologías de información, mejorando la eficiencia y eficacia en los procesos facilitando la operación y distribución de información que se brinda a la población.

DEPENDENCIA GENERAL: A05 Unidad de Informática

DEPENDENCIA AUXILIAR: 201 Área de Sistemas

NOMBRE DEL INDICADOR: Porcentaje de cursos de capacitación sobre e-gobierno.

FÓRMULA DEL CÁLCULO: (Cursos impartidos/Cursos programados)\*100

INTERPRETACIÓN: Se cuenta con equipos actualizados para la impartición de capacitación sobre e-gobierno

DIMENSIÓN QUE ATIENDE: Eficiencia

DESCRIPCIÓN DEL FACTOR DE COMPARACIÓN: Se realizan capacitaciones impartidas a los servidores públicos sobre e-gobierno

AMBITO GEOGRAFICO:

COBERTURA:

LINEA BASE 1

Numero: NC 3

**ESTRUCTURA DEL INDICADOR**

FRECUENCIA DE MEDICIÓN: Trimestral

**COMPORTAMIENTO DE LAS VARIABLES DURANTE EL TRIMESTRE: Enero-Marzo**

VARIABLE	UNIDAD DE MEDIDA	OPERACION	META ANUAL	AVANCE TRIMESTRAL		AVANCE ACUMULADO	
				Programado	%	Programado	%
Cursos impartidos	Lista de asistencia	Sumable	1.00	0.00	0.00	0.00	0.00
Cursos programados	Lista de asistencia	Sumable	1.00	0.00	0.00	0.00	0.00

**COMPORTAMIENTO DEL INDICADOR**

**DESCRIPCION DE LA META ANUAL**

Calendarización del programa de capacitación de los servidores públicos municipales sobre e-gobierno

META ANUAL	AVANCE TRIMESTRAL		AVANCE ACUMULADO	
	Programado	Alcanzado	Programado	Alcanzado
100.00	0.00	0.00	0.00	0.00

DESCRIPCION DE RESULTADOS Y JUSTIFICACION EN CASO DE VARIACION SUPERIOR A +10% RESPECTO A LO PROGRAMADO

**EVALUACION DEL INDICADOR**

DEPENDENCIA GENERAL: A05 Unidad de Informática


DEPENDENCIA AUXILIAR: 201 Área de Sistemas

ELABORÓ

MIGUEL ANGEL PACHECO DAVILA

REVISÓ

ROSA FLORES PICHARDO



**ORGANISMO DE AGUA DE SAN MATEO ATENCO**

**PbRm-08b FICHA TECNICA DE SEGUIMIENTO DE INDICADORES 2020 DE GESTIÓN O ESTRATEGICO**

TIPO DE FICHA: OSFEM

**PILAR DE DESARROLLO / EJE TRANSVERSAL:** III Eje transversal III: Tecnología y Coordinación para el Buen Gobierno

**TEMA DE DESARROLLO:** Municipio moderno en tecnologías de información y comunicaciones

**PROGRAMA PRESUPUESTARIO:** 01080501 Gobierno electrónico

**PROYECTO PRESUPUESTARIO:** 010805010103 Innovación gubernamental con tecnologías de información

**OBJETIVO DEL PROGRAMA PRESUPUESTARIO:** Engloba todas las actividades o servicios que las administraciones municipales otorgan a la población a través de tecnologías de información, mejorando la eficiencia y eficacia en los procesos facilitando la operación y distribución de información que se brinda a la población.

**DEPENDENCIA GENERAL:** A05 Unidad de Informática

**DEPENDENCIA AUXILIAR:** 201 Área de Sistemas

**NOMBRE DEL INDICADOR:** Porcentaje trámites incorporados al programa de e-gobierno.

**FÓRMULA DEL CÁLCULO:** (Trámites incorporados al programa de e-gobierno/Total de trámites seleccionados para el programa e-gobierno)\*100

**INTERPRETACIÓN:** Se actualiza el catalogo de trámites y de servicios por unidad administrativa

**DIMENSIÓN QUE ATIENDE:** Eficiencia

**DESCRIPCIÓN DEL FACTOR DE COMPARACIÓN:** Trámites y servicios incorporados al programa de e-gobierno

**AMBITO GEOGRAFICO:**

**COBERTURA:**

**LINEA BASE** 1

Numero: NA 1.1

**COMPORTAMIENTO DE LAS VARIABLES DURANTE EL TRIMESTRE: Enero-Marzo**

VARIABLE	UNIDAD DE MEDIDA	OPERACION	META ANUAL	AVANCE TRIMESTRAL		AVANCE ACUMULADO	
				Programado	%	Programado	%
Trámites incorporados al programa de e-gobierno	Reporte de avance	Sumable	1.00	1.00	100.00	1.00	100.00
Total de trámites seleccionados para el programa e-gobierno	Reporte de avance	Sumable	1.00	1.00	100.00	1.00	100.00

**COMPORTAMIENTO DEL INDICADOR**

DESCRIPCIÓN DE LA META ANUAL

**TRIMESTRE: Enero-Marzo**

META ANUAL	AVANCE TRIMESTRAL			
	Programado	Alcanzado	EF%	SEMAFORO
100.00	100.00	100.00	100.00	SEMAFORO

**EVALUACION DEL INDICADOR**

**DEPENDENCIA GENERAL:** A05 Unidad de Informática

**DEPENDENCIA AUXILIAR:** 201 Área de Sistemas

**ELABORÓ**

MIGUEL ANGEL PACHECO DAVILA

**REVISÓ**

ROSA FLORES PICHARDO



**ORGANISMO DE AGUA DE SAN MATEO ATENCO**

**PBRm-08b FICHA TECNICA DE SEGUIMIENTO DE INDICADORES 2020 DE GESTIÓN O ESTRATEGICO**

TIPO DE FICHA: OSFEM

**PILAR DE DESARROLLO / EJE TRANSVERSAL:** III Eje transversal III: Tecnología y Coordinación para el Buen Gobierno

**TEMA DE DESARROLLO:** Municipio moderno en tecnologías de información y comunicaciones

**PROGRAMA PRESUPUESTARIO:** 01080501 **Gobierno electrónico**

**PROYECTO PRESUPUESTARIO:** 010805010103 Innovación gubernamental con tecnologías de información

**OBJETIVO DEL PROGRAMA PRESUPUESTARIO:** Engloba todas las actividades o servicios que las administraciones municipales otorgan a la población a través de tecnologías de información, mejorando la eficiencia y eficacia en los procesos facilitando la operación y distribución de información que se brinda a la población.

**DEPENDENCIA GENERAL:** A05 Unidad de Informática

**DEPENDENCIA AUXILIAR:** 201 Área de Sistemas

**ESTRUCTURA DEL INDICADOR**

**NOMBRE DEL INDICADOR:** Porcentaje procedimientos adecuados para e-gobierno

**FÓRMULA DEL CÁLCULO:** (Procedimientos adecuados/Procedimientos programados)\*100

**INTERPRETACIÓN:** Se readecuan los procedimientos remotos adecuados

**DIMENSIÓN QUE ATIENDE:** Eficiencia

**DESCRIPCIÓN DEL FACTOR DE COMPARACIÓN:** Se realizan procedimientos presenciales para una adecuación remota para e-gobierno

**AMBITO GEOGRAFICO:**

**COBERTURA:**

**LINEA BASE:** 1

**FRECUENCIA DE MEDICIÓN:** Mensual

**COMPORTAMIENTO DE LAS VARIABLES DURANTE EL TRIMESTRE: Enero-Marzo**

VARIABLE	UNIDAD DE MEDIDA	OPERACION	META ANUAL	AVANCE TRIMESTRAL		AVANCE ACUMULADO	
				Programado	%	Programado	%
Procedimientos adecuados	Procedimiento Modificado	Sumable	1.00	0.00	0.00	0.00	0.00
Procedimientos programados	Procedimiento Modificado	Sumable	1.00	0.00	0.00	0.00	0.00

**COMPORTAMIENTO DEL INDICADOR**

**DESCRIPCION DE LA META ANUAL**

Las unidades administrativas realizan una programación sobre los procedimientos remotos adecuados

META ANUAL	TRIMESTRE: Enero-Marzo						
	AVANCE TRIMESTRAL		AVANCE ACUMULADO				
Programado	Alcanzado	EF%	SEMAFORO	Programado	Alcanzado	EF%	SEMAFORO
100.00	0.00	0.00	0.00	0.00	0.00	0.00	

DESCRIPCION DE RESULTADOS Y JUSTIFICACION EN CASO DE VARIACION SUPERIOR A ± 10 % RESPECTO A LO PROGRAMADO

**EVALUACION DEL INDICADOR**

**DEPENDENCIA GENERAL:** A05 Unidad de Informática

**DEPENDENCIA AUXILIAR:** 201 Área de Sistemas

**ELABORÓ:**

MIGUEL ANGEL PACHECO DAVILA

**REVISÓ:**

ROSA FLORES PICHARDO





**ORGANISMO DE AGUA DE SAN MATEO ATENCO**

**PbRm-08b FICHA TECNICA DE SEGUIMIENTO DE INDICADORES 2020 DE GESTIÓN O ESTRATEGICO**

TIPO DE FICHA: OSFEM

PILAR DE DESARROLLO / EJE TRANSVERSAL:

III Eje transversal III: Tecnología y Coordinación para el Buen Gobierno

TEMA DE DESARROLLO:

Municipio moderno en tecnologías de información y comunicaciones

PROGRAMA PRESUPUESTARIO:

01080501 Gobierno electrónico

PROYECTO PRESUPUESTARIO:

010805010103 Innovación gubernamental con tecnologías de información

OBJETIVO DEL PROGRAMA PRESUPUESTARIO:

Engloba todas las actividades o servicios que las administraciones municipales otorgan a la población a través de tecnologías de información, mejorando la eficiencia y eficacia en los procesos facilitando la operación y distribución de información que se brinda a la población.

DEPENDENCIA GENERAL:

A05 Unidad de Informática

DEPENDENCIA AUXILIAR:

201 Área de Sistemas

NOMBRE DEL INDICADOR:

ESTRUCTURA DEL INDICADOR

Porcentaje de convenios para la recepción de pagos electrónicos

FÓRMULA DEL CÁLCULO:

(Convenios firmados para la recepción de pagos electrónicos/Convenios gestionados para la recepción de pagos electrónicos) \*100

INTERPRETACIÓN:

Se realizan actualizaciones para el establecimiento de recepción de pagos en forma electrónica

DIMENSIÓN QUE ATIENDE:

Eficiencia

DESCRIPCIÓN DEL FACTOR

El Organismo se suscribe a convenios para la recepción de pagos en forma electrónica.

DE COMPARACIÓN:

FRECUENCIA DE MEDICIÓN:

Mensual

AMBITO GEOGRAFICO:

COBERTURA:

LINEA BASE

1

Número: NA 1.3

**COMPORTAMIENTO DE LAS VARIABLES DURANTE EL TRIMESTRE: Enero-Marzo**

VARIABLE	UNIDAD DE MEDIDA	OPERACION	META ANUAL	AVANCE TRIMESTRAL		AVANCE ACUMULADO	
				Programado	%	Programado	%
Convenios firmados para la recepción de pagos electrónicos	Documentación generada	Sumable	1.00	0.00	0.00	0.00	0.00
Convenios gestionados para la recepción de pagos electrónicos	Documentación generada	Sumable	1.00	0.00	0.00	0.00	0.00

**COMPORTAMIENTO DEL INDICADOR**

**DESCRIPCION DE LA META ANUAL**

Se establecen procedimientos para realizar convenios con los ordenes de gobierno e instituciones financieras para la recepción de pagos de los tramites electronicos

META ANUAL	AVANCE TRIMESTRAL			AVANCE ACUMULADO		
	Programado	Alcanzado	EF%	Programado	Alcanzado	EF%
100.00	0.00	0.00	0.00	0.00	0.00	0.00

DESCRIPCION DE RESULTADOS Y JUSTIFICACION EN CASO DE VARIACION SUPERIOR A ± 10 % RESPECTO A LO PROGRAMADO

**EVALUACION DEL INDICADOR**

DEPENDENCIA GENERAL:

A05 Unidad de Informática

DEPENDENCIA AUXILIAR:

201 Área de Sistemas

ELABORÓ

MIGUEL ANGEL PACHECO DAVILA

REVISÓ

ROSA FLORES PICHARDO



PbRm-08b FICHA TECNICA DE SEGUIMIENTO DE INDICADORES 2020 DE GESTIÓN O ESTRATEGICO

TIPO DE FICHA: OSFEM

ORGANISMO DE AGUA DE SAN MATEO ATENCO

PILAR DE DESARROLLO / EJE TRANSVERSAL: III Eje transversal III: Tecnología y Coordinación para el Buen Gobierno  
 TEMA DE DESARROLLO: Municipio moderno en tecnologías de información y comunicaciones  
 PROGRAMA PRESUPUESTARIO: 01080501 Gobierno electrónico  
 PROYECTO PRESUPUESTARIO: 010805010103 Innovación gubernamental con tecnologías de información  
 OBJETIVO DEL PROGRAMA PRESUPUESTARIO: Engloba todas las actividades o servicios que las administraciones municipales otorgan a la población a través de tecnologías de información, mejorando la eficiencia y eficacia en los procesos facilitando la operación y distribución de información que se brinda a la población.  
 DEPENDENCIA GENERAL: A05 Unidad de Informática  
 DEPENDENCIA AUXILIAR: 201 Área de Sistemas

ESTRUCTURA DEL INDICADOR

NOMBRE DEL INDICADOR: Porcentaje de avance en la digitalización de documentos  
 FÓRMULA DEL CÁLCULO: (Total de documentos digitalizados/Documentación programada para digitalizar) \*100  
 INTERPRETACIÓN: Se cuenta con un hardware y un software para la digitalización documental  
 DIMENSIÓN QUE ATIENDE: Eficiencia  
 DESCRIPCIÓN DEL FACTOR DE COMPARACIÓN: Documentos emitidos via electronica con certeza jurídica y validez oficial  
 FRECUENCIA DE MEDICIÓN: Mensual

VARIABLE	UNIDAD DE MEDIDA	OPERACION	META ANUAL	AVANCE TRIMESTRAL		AVANCE ACUMULADO	
				Programado	%	Programado	%
Total de documentos digitalizados	Reporte	Sumable	6.00	0.00	0.00	0.00	0.00
Documentación programada para digitalizar	Reporte	Sumable	6.00	0.00	0.00	0.00	0.00


COMPORTAMIENTO DE LAS VARIABLES DURANTE EL TRIMESTRE: Enero-Marzo  
 COMPORTAMIENTO DEL INDICADOR  
 DESCRIPCIÓN DE LA META ANUAL  
 Documentos emitidos via electronica con certeza jurídica y validez oficial

META ANUAL	AVANCE TRIMESTRAL		AVANCE ACUMULADO	
	Programado	Alcanzado	Programado	Alcanzado
100.00	0.00	0.00	0.00	0.00

DESCRIPCIÓN DE RESULTADOS Y JUSTIFICACION EN CASO DE VARIACION SUPERIOR A ± 10 % RESPECTO A LO PROGRAMADO  
 TRIMESTRE: Enero-Marzo  
 EF% SEMAFORO  
 0.00 0.00 0.00 SEMAFORO

EVALUACION DEL INDICADOR  
 DEPENDENCIA GENERAL: A05 Unidad de Informática  
 DEPENDENCIA AUXILIAR: 201 Área de Sistemas

ELABORADO:   
 REVISADO:   
 MIGUEL ANGEL PACHECO DAVILA  
 ROSA FLORES PICHARDO



**ORGANISMO DE AGUA DE SAN MATEO ATENCO**

**PbRm-08b FICHA TECNICA DE SEGUIMIENTO DE INDICADORES 2020 DE GESTIÓN O ESTRATEGICO**

TIPO DE FICHA: OSFEM

PILAR DE DESARROLLO / EJE TRANSVERSAL: III Eje transversal III: Tecnología y Coordinación para el Buen Gobierno

TEMA DE DESARROLLO: Municipio moderno en tecnologías de información y comunicaciones

PROGRAMA PRESUPUESTARIO: 01080501 Gobierno electrónico

PROYECTO PRESUPUESTARIO: 010805010103 Innovación gubernamental con tecnologías de información

OBJETIVO DEL PROGRAMA PRESUPUESTARIO: Engloba todas las actividades o servicios que las administraciones municipales otorgan a la población a través de tecnologías de información, mejorando la eficiencia y eficacia en los procesos facilitando la operación y distribución de información que se brinda a la población.

DEPENDENCIA GENERAL: A05 Unidad de Informática

DEPENDENCIA AUXILIAR: 201 Área de Sistemas

NOMBRE DEL INDICADOR: Porcentaje en el cumplimiento del Programa de capacitación  
FÓRMULA DEL CÁLCULO: (Cursos impartidos/Cursos programados)\*100

INTERPRETACIÓN: Se cuenta con equipos actualizados para la impartición de capacitación sobre e-gobierno

DIMENSIÓN QUE ATIENDE: Eficiencia

DESCRIPCIÓN DEL FACTOR DE COMPARACIÓN: Se realizan capacitaciones impartidas a los servidores públicos sobre e-gobierno

AMBITO GEOGRAFICO:

COBERTURA:

LINEA BASE 1

Numero: NA 3.1

**ESTRUCTURA DEL INDICADOR**

FRECUENCIA DE MEDICIÓN: Mensual

**COMPORTAMIENTO DE LAS VARIABLES DURANTE EL TRIMESTRE: Enero-Marzo**

VARIABLE	UNIDAD DE MEDIDA	OPERACION	META ANUAL	AVANCE TRIMESTRAL		AVANCE ACUMULADO	
				Programado	%	Programado	%
Cursos impartidos	Programa de capacitación	Sumable	1.00	0.00	0.00	0.00	0.00
Cursos programados	Programa de capacitación	Sumable	1.00	0.00	0.00	0.00	0.00

**COMPORTAMIENTO DEL INDICADOR**

**DESCRIPCIÓN DE LA META ANUAL**

Calendarización del programa de capacitación de los servidores públicos municipales sobre e-gobierno

META ANUAL	AVANCE TRIMESTRAL			AVANCE ACUMULADO		
	Programado	Alcanzado	EF%	Programado	Alcanzado	EF%
100.00	0.00	0.00	0.00	0.00	0.00	0.00

DESCRIPCIÓN DE RESULTADOS Y JUSTIFICACION EN CASO DE VARIACION SUPERIOR A ± 10 % RESPECTO A LO PROGRAMADO

**EVALUACION DEL INDICADOR**


DEPENDENCIA GENERAL: A05 Unidad de Informática  
DEPENDENCIA AUXILIAR: 201 Área de Sistemas

ELABORÓ:

MIGUEL ANGEL PACHECO DAVILA

REVISÓ:

ROSA FLORES PICHARDO



**ORGANISMO DE AGUA DE SAN MATEO ATENCO**

**PbRm-08b FICHA TECNICA DE SEGUIMIENTO DE INDICADORES 2020 DE GESTIÓN O ESTRATEGICO**

TIPO DE FICHA: OSFEM

**PILAR DE DESARROLLO / EJE TRANSVERSAL:** III Eje transversal III: Tecnología y Coordinación para el Buen Gobierno

**TEMA DE DESARROLLO:** Municipio moderno en tecnologías de información y comunicaciones

**PROGRAMA PRESUPUESTARIO:** 01080501 Gobierno electrónico

**PROYECTO PRESUPUESTARIO:** 010805010103 Innovación gubernamental con tecnologías de información

**OBJETIVO DEL PROGRAMA PRESUPUESTARIO:** Engloba todas las actividades o servicios que las administraciones municipales otorgan a la población a través de tecnologías de información, mejorando la eficiencia y eficacia en los procesos facilitando la operación y distribución de información que se brinda a la población.

**DEPENDENCIA GENERAL:** A05 Unidad de Informática

**DEPENDENCIA AUXILIAR:** 201 Área de Sistemas

**NOMBRE DEL INDICADOR:** Porcentaje de Servidores capacitados.

**FÓRMULA DEL CÁLCULO:** (Servidores públicos capacitados/Servidores públicos programados para ser capacitados)\*100

**INTERPRETACIÓN:** Número de TIC's adquiridas

**DIMENSIÓN QUE ATIENDE:** Eficiencia

**DESCRIPCIÓN DEL FACTOR DE COMPARACIÓN:** Contribuir a eficientar la gestión y administración a través de a actualización de TIC's para contribuir al impulso de un gobierno electrónico.

**AMBITO GEOGRAFICO:**

**COBERTURA:**

**LINEA BASE:** 1

**Numero:** NA 3.2

**FRECUENCIA DE MEDICIÓN:** Mensual

**ESTRUCTURA DEL INDICADOR**

VARIABLE	UNIDAD DE MEDIDA	OPERACION	META ANUAL	AVANCE TRIMESTRAL		AVANCE ACUMULADO	
				Programado	%	Programado	%
Servidores públicos capacitados	Lista de asistencias	Sumable	1.00	0.00	0.00	0.00	0.00
Servidores públicos programados para ser capacitados	Lista de asistencias	Sumable	1.00	0.00	0.00	0.00	0.00

**COMPORTAMIENTO DE LAS VARIABLES DURANTE EL TRIMESTRE: Enero-Marzo**

COMPORTAMIENTO DEL INDICADOR		DESCRIPCIÓN DE LA META ANUAL	
TRIMESTRE: Enero-Marzo			
AVANCE TRIMESTRAL		AVANCE ACUMULADO	
Programado	Alcanzado	Programado	Alcanzado
0.00	0.00	0.00	0.00
0.00	0.00	0.00	0.00

Adquirir TIC's, para contribuir al impulso de un gobierno electrónico.

AVANCE TRIMESTRAL		AVANCE ACUMULADO	
Programado	Alcanzado	Programado	Alcanzado
0.00	0.00	0.00	0.00
0.00	0.00	0.00	0.00

**DESCRIPCIÓN DE RESULTADOS Y JUSTIFICACION EN CASO DE VARIACION SUPERIOR A ± 10 % RESPECTO A LO PROGRAMADO**

**EVALUACION DEL INDICADOR**

TRIMESTRE: Enero-Marzo

EF%: 0.00


SEMAFORO: SEMAFORO

**DEPENDENCIA GENERAL:** A05 Unidad de Informática

**DEPENDENCIA AUXILIAR:** 201 Área de Sistemas

**ELABORÓ:** MIGUEL ANGEL PACHECO DAVILA

**REVISÓ:** ROSA FLORES PICHARDO



**ORGANISMO DE AGUA DE SAN MATEO ATENCO**

**PbRm-08b FICHA TECNICA DE SEGUIMIENTO DE INDICADORES 2020 DE GESTIÓN O ESTRATEGICO**

TIPO DE FICHA: OSFEM

PILAR DE DESARROLLO / EJE TRANSVERSAL: 3 Pilar 3: Territorial

TEMA DE DESARROLLO: Manejo sustentable y distribución del agua

PROGRAMA PRESUPUESTARIO: 02010301 Manejo de aguas residuales, drenaje y alcantarillado

PROYECTO PRESUPUESTARIO: 020103010102 Operación de infraestructura para drenaje y alcantarillado

OBJETIVO DEL PROGRAMA PRESUPUESTARIO: Considera el conjunto de procedimientos que se llevan a cabo para el tratamiento de aguas residuales y saneamiento de redes de drenaje y alcantarillado, manteniendo en condiciones adecuadas la infraestructura para proporcionar una mejor calidad de vida a la población.

DEPENDENCIA GENERAL: C00 UNIDAD TECNICA DE OPERACIÓN

DEPENDENCIA AUXILIAR: 220 Área de Operación

**ESTRUCTURA DEL INDICADOR**

NOMBRE DEL INDICADOR: Porcentaje en el diseño del proyecto para la construcción de la Infraestructura para el tratamiento de aguas residuales.

FÓRMULA DEL CÁLCULO: (Diseño del proyecto para la construcción de la Infraestructura para el tratamiento de aguas residuales realizados/Diseño del proyecto para la construcción de la Infraestructura para el tratamiento de aguas residuales programados) \*100

INTERPRETACIÓN:

DIMENSIÓN QUE ATIENDE: Eficiencia

DESCRIPCIÓN DEL FACTOR DE COMPARACIÓN:

AMBITO GEOGRAFICO:

COBERTURA:

LINEA BASE

FRECUENCIA DE MEDICIÓN: Trimestral

Numero: NA 1.1 No aplica

**COMPORTAMIENTO DE LAS VARIABLES DURANTE EL TRIMESTRE: Enero-Marzo**

VARIABLE	UNIDAD DE MEDIDA	OPERACION	META ANUAL	AVANCE TRIMESTRAL		AVANCE ACUMULADO	
				Programado	% Alcanzado	Programado	% Alcanzado
Diseño del proyecto para la construcción de la Infraestructura para el tratamiento de aguas residuales realizados			0.00	0.00	0.00	0.00	0.00
Diseño del proyecto para la construcción de la Infraestructura para el tratamiento de aguas residuales programados			0.00	0.00	0.00	0.00	0.00

**COMPORTAMIENTO DEL INDICADOR**

DESCRIPCION DE LA META ANUAL

META ANUAL	TRIMESTRE: Enero-Marzo			
	AVANCE TRIMESTRAL		AVANCE ACUMULADO	
0.00	Programado	Alcanzado	Programado	Alcanzado
	0.00	0.00	0.00	0.00
			EF%	SEMAFORO
			0.00	0.00
			0.00	0.00

DESCRIPCION DE RESULTADOS Y JUSTIFICACION EN CASO DE VARIACION SUPERIOR A ± 10 % RESPECTO A LO PROGRAMADO

**EVALUACION DEL INDICADOR**

DEPENDENCIA GENERAL: C00 UNIDAD TECNICA DE OPERACIÓN


DEPENDENCIA AUXILIAR: 220 Área de Operación

**ELABORÓ**

ING. VICTOR ISNACIO TORRES COLIN

**REVISÓ**

ROSA FLORES PICHARDO



**ORGANISMO DE AGUA DE SAN MATEO ATENCO**

**PbRm-08b FICHA TECNICA DE SEGUIMIENTO DE INDICADORES 2020 DE GESTIÓN O ESTRATEGICO**

TIPO DE FICHA: OSFEM

PILAR DE DESARROLLO / EJE TRANSVERSAL: 3 Pilar 3: Territorial

TEMA DE DESARROLLO: Manejo sustentable y distribución del agua

PROGRAMA PRESUPUESTARIO: 02010301 Manejo de aguas residuales, drenaje y alcantarillado

PROYECTO PRESUPUESTARIO: 020103010102 Operación de infraestructura para drenaje y alcantarillado

OBJETIVO DEL PROGRAMA PRESUPUESTARIO: Considera el conjunto de procedimientos que se llevan a cabo para el tratamiento de aguas residuales y saneamiento de redes de drenaje y alcantarillado, manteniendo en condiciones adecuadas la infraestructura para proporcionar una mejor calidad de vida a la población.

DEPENDENCIA GENERAL: C00 UNIDAD TECNICA DE OPERACIÓN

DEPENDENCIA AUXILIAR: 220 Área de Operación

**ESTRUCTURA DEL INDICADOR**

NOMBRE DEL INDICADOR: Porcentaje en la elaboración de los presupuestos para la construcción de la Infraestructura para el tratamiento de aguas residuales.

FÓRMULA DEL CÁLCULO: (Presupuestos para la construcción de la Infraestructura para el tratamiento de aguas residuales realizados/Presupuestos para la construcción de la Infraestructura para el tratamiento de aguas residuales programados)\*100

INTERPRETACIÓN:

Dimensión que atiende: Eficiencia

DESCRIPCIÓN DEL FACTOR DE COMPARACIÓN:

ÁMBITO GEOGRÁFICO:

COBERTURA:

LÍNEA BASE

Numero: NA 1.2 No aplica

FRECUENCIA DE MEDICIÓN: Trimestral

**COMPORTAMIENTO DE LAS VARIABLES DURANTE EL TRIMESTRE: Enero-Marzo**

VARIABLE	UNIDAD DE MEDIDA	OPERACION	META ANUAL	AVANCE TRIMESTRAL		AVANCE ACUMULADO	
				Programado	%	Alcanzado	%
Presupuestos para la construcción de la Infraestructura para el tratamiento de aguas residuales realizados			0.00	0.00	0.00	0.00	0.00
Presupuestos para la construcción de la Infraestructura para el tratamiento de aguas residuales programados			0.00	0.00	0.00	0.00	0.00

**COMPORTAMIENTO DEL INDICADOR**

**DESCRIPCIÓN DE LA META ANUAL**

META ANUAL	TRIMESTRE: Enero-Marzo			
	AVANCE TRIMESTRAL		AVANCE ACUMULADO	
0.00	Programado	Alcanzado	EF%	SEMAFORO
	0.00	0.00	0.00	0.00

DESCRIPCIÓN DE RESULTADOS Y JUSTIFICACIÓN EN CASO DE VARIACIÓN SUPERIOR A ±10% RESPECTO A LO PROGRAMADO

**EVALUACIÓN DEL INDICADOR**

DEPENDENCIA GENERAL: C00 UNIDAD TECNICA DE OPERACIÓN

DEPENDENCIA AUXILIAR: 220 Área de Operación

**ELABORÓ**

ING. VÍCTOR IGNACIO TORRES COLÍN

**REVISÓ**

ROSA FLORES PICHARDO



**ORGANISMO DE AGUA DE SAN MATEO ATENCO**

**PbRm-08b FICHA TECNICA DE SEGUIMIENTO DE INDICADORES 2020 DE GESTIÓN O ESTRATEGICO**

TIPO DE FICHA: OSFEM

PILAR DE DESARROLLO / EJE TRANSVERSAL: 3 Pilar 3: Territorial

TEMA DE DESARROLLO: Manejo sustentable y distribución del agua

PROGRAMA PRESUPUESTARIO: 02010301 Manejo de aguas residuales, drenaje y alcantarillado

PROYECTO PRESUPUESTARIO: 020103010102 Operación de infraestructura para drenaje y alcantarillado

OBJETIVO DEL PROGRAMA PRESUPUESTARIO: Considera el conjunto de procedimientos que se llevan a cabo para el tratamiento de aguas residuales y saneamiento de redes de drenaje y alcantarillado, manteniendo en condiciones adecuadas la infraestructura para proporcionar una mejor calidad de vida a la población.

DEPENDENCIA GENERAL: C00 UNIDAD TECNICA DE OPERACIÓN

DEPENDENCIA AUXILIAR: 220 Área de Operación

**ESTRUCTURA DEL INDICADOR**

NOMBRE DEL INDICADOR: Porcentaje en la licitación de los proyectos para la construcción de la Infraestructura para el tratamiento de aguas residuales.

FÓRMULA DEL CÁLCULO: (Licitación de los proyectos para la construcción de la Infraestructura para el tratamiento de aguas residuales realizados/Licitación de los proyectos para la construcción de la Infraestructura para el tratamiento de aguas residuales programados)\*100

INTERPRETACIÓN:

DIMENSIÓN QUE ATIENDE: Eficiencia

DESCRIPCIÓN DEL FACTOR DE COMPARACIÓN:

AMBITO GEOGRAFICO:

COBERTURA:

LINEA BASE

Numero: NA 1.3 No aplica

FRECUENCIA DE MEDICIÓN: Trimestral

**COMPORTAMIENTO DE LAS VARIABLES DURANTE EL TRIMESTRE: Enero-Marzo**

VARIABLE	UNIDAD DE MEDIDA	OPERACION	META ANUAL	AVANCE TRIMESTRAL		AVANCE ACUMULADO	
				Programado	%	Programado	%
Licitación de los proyectos para la construcción de la Infraestructura para el tratamiento de aguas residuales realizados			0.00	0.00	0.00	0.00	0.00
Licitación de los proyectos para la construcción de la Infraestructura para el tratamiento de aguas residuales programados.			0.00	0.00	0.00	0.00	0.00

**COMPORTAMIENTO DEL INDICADOR  
DESCRIPCION DE LA META ANUAL**

META ANUAL	TRIMESTRE: Enero-Marzo				AVANCE ACUMULADO	
	Programado	Alcanzado	EF%	SEMAFORO	Programado	EF%
0.00	0.00	0.00	0.00		0.00	0.00

DESCRIPCION DE RESULTADOS Y JUSTIFICACION EN CASO DE VARIACION SUPERIOR A ± 10% RESPECTO A LO PROGRAMADO

**EVALUACION DEL INDICADOR**

DEPENDENCIA GENERAL: C00 UNIDAD TECNICA DE OPERACIÓN


DEPENDENCIA AUXILIAR: 220 Área de Operación

**ELABORÓ**

ING. VICTOR IGNACIO TORRES COLIN

**REVISÓ**

ROSA FLORES PICHARDO



**ORGANISMO DE AGUA DE SAN MATEO ATENCO**

**PbRm-08b FICHA TECNICA DE SEGUIMIENTO DE INDICADORES 2020 DE GESTIÓN O ESTRATEGICO**

TIPO DE FICHA: OSFEM

PILAR DE DESARROLLO / EJE TRANSVERSAL: 3 Pilar 3: Territorial

TEMA DE DESARROLLO: Manejo sustentable y distribución del agua

PROGRAMA PRESUPUESTARIO: 02010301 Manejo de aguas residuales, drenaje y alcantarillado

PROYECTO PRESUPUESTARIO: 020103010102 Operación de infraestructura para drenaje y alcantarillado

OBJETIVO DEL PROGRAMA PRESUPUESTARIO: Considera el conjunto de procedimientos que se llevan a cabo para el tratamiento de aguas residuales y saneamiento de redes de drenaje y alcantarillado, manteniendo en condiciones adecuadas la infraestructura para proporcionar una mejor calidad de vida a la población.

DEPENDENCIA GENERAL: C00 UNIDAD TECNICA DE OPERACIÓN

DEPENDENCIA AUXILIAR: 220 Área de Operación

**ESTRUCTURA DEL INDICADOR**

NOMBRE DEL INDICADOR: Porcentaje en los caudales de aguas domiciliarias, comerciales e industriales sin tratamiento.

FÓRMULA DEL CÁLCULO: (Caudales de aguas domiciliarias comerciales e industriales sin tratamiento/Total de caudales de aguas domiciliarias comerciales e industriales recibidas)\*100

INTERPRETACIÓN:

DIMENSIÓN QUE ATIENDE: Eficiencia

DESCRIPCIÓN DEL FACTOR DE COMPARACIÓN:

AMBITO GEOGRAFICO:

COBERTURA:

LINEA BASE

Numero: NA 2.1 No aplica

FRECUENCIA DE MEDICIÓN: Mensual

**COMPORTAMIENTO DE LAS VARIABLES DURANTE EL TRIMESTRE: Enero-Marzo**

VARIABLE	UNIDAD DE MEDIDA	OPERACION	META ANUAL	AVANCE TRIMESTRAL		AVANCE ACUMULADO	
				Programado	%	Programado	%
Caudales de aguas domiciliarias comerciales e industriales sin tratamiento			0.00	0.00	0.00	0.00	0.00
Total de caudales de aguas domiciliarias comerciales e industriales recibidas			0.00	0.00	0.00	0.00	0.00

**COMPORTAMIENTO DEL INDICADOR  
DESCRIPCION DE LA META ANUAL**

META ANUAL	AVANCE TRIMESTRAL		AVANCE ACUMULADO	
	Programado	EF%	Programado	SEMAFORO
0.00	0.00	0.00	0.00	0.00

DESCRIPCION DE RESULTADOS Y JUSTIFICACION EN CASO DE VARIACION SUPERIOR A ± 10 % RESPECTO A LO PROGRAMADO

**EVALUACION DEL INDICADOR**

DEPENDENCIA GENERAL: C00 UNIDAD TECNICA DE OPERACIÓN

DEPENDENCIA AUXILIAR: 220 Área de Operación

**ELABORÓ**

ING. VICTOR IGNACIO TORRES COLIN

**REVISÓ**

ROSA FLORES PICHARDO





**ORGANISMO DE AGUA DE SAN MATEO ATENCO**

**PdRm-08b FICHA TECNICA DE SEGUIMIENTO DE INDICADORES 2020 DE GESTIÓN O ESTRATEGICO**

TIPO DE FICHA: OSFEM

PILAR DE DESARROLLO / EJE TRANSVERSAL: 3 Pilar 3: Territorial

TEMA DE DESARROLLO: Manejo sustentable y distribución del agua

PROGRAMA PRESUPUESTARIO: 02010301 Manejo de aguas residuales, drenaje y alcantarillado

PROYECTO PRESUPUESTARIO: 020103010102 Operación de infraestructura para drenaje y alcantarillado

OBJETIVO DEL PROGRAMA PRESUPUESTARIO: Considera el conjunto de procedimientos que se llevan a cabo para el tratamiento de aguas residuales y saneamiento de redes de drenaje y alcantarillado, manteniendo en condiciones adecuadas la infraestructura para proporcionar una mejor calidad de vida a la población.

DEPENDENCIA GENERAL: C00 UNIDAD TECNICA DE OPERACIÓN

DEPENDENCIA AUXILIAR: 220 Área de Operación

020103010202 Operación y mantenimiento de infraestructura para tratamiento de aguas residuales

**ESTRUCTURA DEL INDICADOR**

NOMBRE DEL INDICADOR: Porcentaje en la aplicación de químicos para el tratamiento de aguas residuales.

FÓRMULA DEL CÁLCULO: (Metros cúbicos de aguas residuales tratadas mediante la aplicación de químicos/Total de aguas residuales recibidas (mts3))\*100

INTERPRETACIÓN:

DIMENSIÓN QUE ATIENDE: Eficiencia

DESCRIPCIÓN DEL FACTOR DE COMPARACIÓN:

AMBITO GEOGRAFICO:

COBERTURA:

LINEA BASE

Numero: NA 2.2 No aplica

FRECUENCIA DE MEDICIÓN: Mensual

**COMPORTAMIENTO DE LAS VARIABLES DURANTE EL TRIMESTRE: Enero-Marzo**

VARIABLE	UNIDAD DE MEDIDA	OPERACION	META ANUAL	AVANCE TRIMESTRAL		AVANCE ACUMULADO	
				Programado	%	Programado	%
Metros cúbicos de aguas residuales tratadas mediante la aplicación de químicos			0.00	0.00	0.00	0.00	0.00
Total de aguas residuales recibidas (mts3)			0.00	0.00	0.00	0.00	0.00

**COMPORTAMIENTO DEL INDICADOR**

DESCRIPCION DE LA META ANUAL

META ANUAL	TRIMESTRE: Enero-Marzo			
	AVANCE TRIMESTRAL		AVANCE ACUMULADO	
Programado	Alcanzado	Programado	Alcanzado	SEMAFORO
0.00	0.00	0.00	0.00	0.00

DESCRIPCION DE RESULTADOS Y JUSTIFICACION EN CASO DE VARIACION SUPERIOR A ± 10 % RESPECTO A LO PROGRAMADO

**EVALUACION DEL INDICADOR**

DEPENDENCIA GENERAL: C00 UNIDAD TECNICA DE OPERACIÓN


DEPENDENCIA AUXILIAR: 220 Área de Operación

*ELABORADO*

*REVISÓ*

ING. VICTOR IGNACIO TORRES COLIN

ROSA FLORES PICHARDO



**ORGANISMO DE AGUA DE SAN MATEO ATENCO**

**PbRm-08b FICHA TECNICA DE SEGUIMIENTO DE INDICADORES 2020 DE GESTIÓN O ESTRATEGICO**

TIPO DE FICHA: OSFEM

PILAR DE DESARROLLO / EJE TRANSVERSAL: 3 Pilar 3: Territorial

TEMA DE DESARROLLO: Manejo sustentable y distribución del agua

PROGRAMA PRESUPUESTARIO: 02010301 Manejo de aguas residuales, drenaje y alcantarillado

PROYECTO PRESUPUESTARIO: 020103010102 Operación de infraestructura para drenaje y alcantarillado

OBJETIVO DEL PROGRAMA PRESUPUESTARIO: Considera el conjunto de procedimientos que se llevan a cabo para el tratamiento de aguas residuales y saneamiento de redes de drenaje y alcantarillado, manteniendo en condiciones adecuadas la infraestructura para proporcionar una mejor calidad de vida a la población.

DEPENDENCIA GENERAL: C00 UNIDAD TECNICA DE OPERACIÓN

DEPENDENCIA AUXILIAR: 220 Área de Operación

**ESTRUCTURA DEL INDICADOR**

NOMBRE DEL INDICADOR: Porcentaje en la descarga de aguas residuales tratadas a los efluentes municipales

FÓRMULA DEL CÁLCULO: (Descarga de aguas residuales tratadas a los efluentes municipales/Total de los efluentes municipales)\*100

INTERPRETACIÓN:

DIMENSIÓN QUE ATIENDE: Eficiencia

DESCRIPCIÓN DEL FACTOR DE COMPARACIÓN:

AMBITO GEOGRAFICO:

COBERTURA:

LINEA BASE

Numero: NA 2.3 No aplica

FRECUENCIA DE MEDICIÓN: Mensual

**COMPORTAMIENTO DE LAS VARIABLES DURANTE EL TRIMESTRE: Enero-Marzo**

VARIABLE	UNIDAD DE MEDIDA	OPERACION	META ANUAL		AVANCE TRIMESTRAL		AVANCE ACUMULADO		
			Programado	%	Alcanzado	%	Programado	%	Alcanzado
Descarga de aguas residuales tratadas a los efluentes municipales			0.00	0.00	0.00	0.00	0.00	0.00	0.00
Total de los efluentes municipales			0.00	0.00	0.00	0.00	0.00	0.00	0.00

**COMPORTAMIENTO DEL INDICADOR**

DESCRIPCION DE LA META ANUAL

META ANUAL	TRIMESTRE: Enero-Marzo						
	AVANCE TRIMESTRAL		AVANCE ACUMULADO				
Programado	Alcanzado	EF%	SEMAFORO	Programado	Alcanzado	EF%	SEMAFORO
0.00	0.00	0.00	0.00	0.00	0.00	0.00	0.00

DESCRIPCION DE RESULTADOS Y JUSTIFICACION EN CASO DE VARIACION SUPERIOR A ±10 % RESPECTO A LO PROGRAMADO

**EVALUACION DEL INDICADOR**

DEPENDENCIA GENERAL: C00 UNIDAD TECNICA DE OPERACIÓN


DEPENDENCIA AUXILIAR: 220 Área de Operación

**ELABORÓ**

ING. VICTOR IGNACIO TORRES COLIN

**REVISÓ**

ROSA FLORES PICHARDO



**ORGANISMO DE AGUA DE SAN MATEO ATENCO**

**PbRm-08b FICHA TECNICA DE SEGUIMIENTO DE INDICADORES 2020 DE GESTIÓN O ESTRATEGICO**

TIPO DE FICHA: OSFEM

PILAR DE DESARROLLO / EJE TRANSVERSAL: 3 Pilar 3: Territorial

TEMA DE DESARROLLO: Manejo sustentable y distribución del agua

PROGRAMA PRESUPUESTARIO: 02010301 Manejo de aguas residuales, drenaje y alcantarillado

PROYECTO PRESUPUESTARIO: 020103010102 Operación de infraestructura para drenaje y alcantarillado

OBJETIVO DEL PROGRAMA PRESUPUESTARIO: Considera el conjunto de procedimientos que se llevan a cabo para el tratamiento de aguas residuales y saneamiento de redes de drenaje y alcantarillado, manteniendo en condiciones adecuadas la infraestructura para proporcionar una mejor calidad de vida a la población.

DEPENDENCIA GENERAL: C00 UNIDAD TECNICA DE OPERACIÓN

DEPENDENCIA AUXILIAR: 220 Área de Operación

NOMBRE DEL INDICADOR: ESTRUCTURA DEL INDICADOR

FORMULA DEL CÁLCULO: Porcentaje en la Inspección de la infraestructura para el tratamiento de aguas residuales.

INTERPRETACIÓN: (Inspección de la infraestructura para el tratamiento de aguas residuales realiza/Inspección de la infraestructura para el tratamiento de aguas residuales programadas)\*100

DIMENSIÓN QUE ATIENDE: Eficiencia

DESCRIPCIÓN DEL FACTOR DE COMPARACIÓN: La calidad en el agua tratada implica el continuo mantenimiento a la infraestructura de tratamiento

AMBITO GEOGRAFICO: Trimestral

COBERTURA: Frecuencia de medición: Trimestral

LINEA BASE: 4

Numero: NA 3.1

**COMPORTAMIENTO DE LAS VARIABLES DURANTE EL TRIMESTRE: Enero-Marzo**

VARIABLE	UNIDAD DE MEDIDA	OPERACION	META ANUAL	AVANCE TRIMESTRAL		AVANCE ACUMULADO	
				Programado	%	Programado	%
Inspección de la infraestructura para el tratamiento de aguas residuales realiza	Reporte comparativo	Sumable	4.00	1.00	25.00	1.00	25.00
Inspección de la infraestructura para el tratamiento de aguas residuales programadas.	Reporte comparativo	Sumable	4.00	1.00	25.00	1.00	25.00

**COMPORTAMIENTO DEL INDICADOR**

DESCRIPCIÓN DE LA META ANUAL

META ANUAL	AVANCE TRIMESTRAL		AVANCE ACUMULADO	
	Programado	Alcanzado	Programado	Alcanzado
100.00	100.00	100.00	100.00	100.00

DESCRIPCIÓN DE RESULTADOS Y JUSTIFICACION EN CASO DE VARIACION SUPERIOR A ± 10 % RESPECTO A LO PROGRAMADO

**EVALUACION DEL INDICADOR**

DEPENDENCIA GENERAL: C00 UNIDAD TECNICA DE OPERACIÓN


DEPENDENCIA AUXILIAR: 220 Área de Operación

ELABORÓ:

ING. VICTOR IGNACIO TORRES COLIN

REVISÓ

ROSA FLORES PICHARDO



**ORGANISMO DE AGUA DE SAN MATEO ATENCO**

**PbRm-08b FICHA TECNICA DE SEGUIMIENTO DE INDICADORES 2020 DE GESTIÓN O ESTRATEGICO**

PILAR DE DESARROLLO / EJE TRANSVERSAL: 3 Pilar 3: Territorial

TIPO DE FICHA: OSFEM

TEMA DE DESARROLLO: Manejo sustentable y distribución del agua

PROGRAMA PRESUPUESTARIO: 02010301 Manejo de aguas residuales, drenaje y alcantarillado

PROYECTO PRESUPUESTARIO: 0201030102 Operación de infraestructura para drenaje y alcantarillado

OBJETIVO DEL PROGRAMA PRESUPUESTARIO: Considera el conjunto de procedimientos que se llevan a cabo para el tratamiento de aguas residuales y saneamiento de redes de drenaje y alcantarillado, manteniendo en condiciones adecuadas la infraestructura para proporcionar una mejor calidad de vida a la población.

DEPENDENCIA GENERAL: C00 UNIDAD TECNICA DE OPERACIÓN

DEPENDENCIA AUXILIAR: 220 Área de Operación

020103010202 Operación y mantenimiento de infraestructura para tratamiento de aguas residuales

NOMBRE DEL INDICADOR: Porcentaje en la adquisición de los accesorios y refacciones para el mantenimiento de la infraestructura para el tratamiento de aguas residuales.

FÓRMULA DEL CÁLCULO: (Adquisición de los accesorios y refacciones para el mantenimiento de la infraestructura para el tratamiento de aguas residuales programada)\*100

INTERPRETACIÓN:

DIMENSIÓN QUE ATIENDE: Eficiencia

DESCRIPCIÓN DEL FACTOR DE COMPARACIÓN:

AMBITO GEOGRAFICO:

COBERTURA:

LINEA BASE

Numero: NA 3.2 No aplica

**ESTRUCTURA DEL INDICADOR**

FRECUENCIA DE MEDICIÓN: Trimestral

**COMPORTAMIENTO DE LAS VARIABLES DURANTE EL TRIMESTRE: Enero-Marzo**

VARIABLE	UNIDAD DE MEDIDA	OPERACION	META ANUAL	AVANCE TRIMESTRAL		AVANCE ACUMULADO	
				Programado	%	Alcanzado	%
Adquisición de los accesorios y refacciones para el mantenimiento de la infraestructura para el tratamiento de aguas residuales realizadas			0.00	0.00	0.00	0.00	0.00
Adquisición de los accesorios y refacciones para el mantenimiento de la infraestructura para el tratamiento de aguas residuales programada			0.00	0.00	0.00	0.00	0.00

**COMPORTAMIENTO DEL INDICADOR**

DESCRIPCIÓN DE LA META ANUAL

META ANUAL	TRIMESTRE: Enero-Marzo				AVANCE ACUMULADO	
	Programado	Alcanzado	EF%	SEMAFORO	Programado	Alcanzado
0.00	0.00	0.00	0.00		0.00	0.00
DESCRIPCIÓN DE RESULTADOS Y JUSTIFICACION EN CASO DE VARIACION SUPERIOR A ± 10% RESPECTO A LO PROGRAMADO						

**EVALUACION DEL INDICADOR**

DEPENDENCIA GENERAL: C00 UNIDAD TECNICA DE OPERACIÓN


DEPENDENCIA AUXILIAR: 220 Área de Operación

**ELABORÓ**

ING. VÍCTOR IGNACIO TORRES COLÍN

**REVISÓ**

ROSA FLORES PICHARDO



**PbRm-08b FICHA TECNICA DE SEGUIMIENTO DE INDICADORES 2020 DE GESTIÓN O ESTRATEGICO**

**ORGANISMO DE AGUA DE SAN MATEO ATENCO**

TIPO DE FICHA: OSFEM

PILAR DE DESARROLLO / EJE TRANSVERSAL: 3 Pilar 3: Territorial

TEMA DE DESARROLLO: Manejo sustentable y distribución del agua

PROGRAMA PRESUPUESTARIO: 02010301 Manejo de aguas residuales, drenaje y alcantarillado

PROYECTO PRESUPUESTARIO: 0201030102 Operación de infraestructura para drenaje y alcantarillado

OBJETIVO DEL PROGRAMA PRESUPUESTARIO: Considera el conjunto de procedimientos que se llevan a cabo para el tratamiento de aguas residuales y saneamiento de redes de drenaje y alcantarillado, manteniendo en condiciones adecuadas la infraestructura para proporcionar una mejor calidad de vida a la población.

DEPENDENCIA GENERAL: C00 UNIDAD TECNICA DE OPERACIÓN

DEPENDENCIA AUXILIAR: 220 Área de Operación

020103010202 Operación y mantenimiento de infraestructura para tratamiento de aguas residuales

**ESTRUCTURA DEL INDICADOR**

NOMBRE DEL INDICADOR: Porcentaje en el mantenimiento de la infraestructura para el tratamiento de aguas residuales.

FÓRMULA DEL CÁLCULO: (Mantenimiento de la infraestructura para el tratamiento de aguas residuales realizada/Mantenimiento de la infraestructura para el tratamiento de aguas residuales programada)\*100

INTERPRETACIÓN: Inspección de la infraestructura para el tratamiento de aguas residuales

DIMENSIÓN QUE ATIENDE: Eficiencia

DESCRIPCIÓN DEL FACTOR DE COMPARACIÓN: La calidad en el agua tratada implica el continuo mantenimiento a la infraestructura de tratamiento

AMBITO GEOGRAFICO:

COBERTURA:

LINEA BASE: 4

Número: NA 3.3

FRECUENCIA DE MEDICIÓN: Trimestral

VARIABLE	UNIDAD DE MEDIDA	OPERACIÓN	META ANUAL	AVANCE TRIMESTRAL		AVANCE ACUMULADO	
				Programado	%	Programado	%
Mantenimiento de la infraestructura para el tratamiento de aguas residuales realizada	Reportes comparativos	Sumable	4.00	1.00	100.00	1.00	25.00
Mantenimiento de la infraestructura para el tratamiento de aguas residuales programada	Reportes comparativos	Sumable	4.00	1.00	100.00	1.00	25.00

**COMPORTAMIENTO DEL INDICADOR**

DESCRIPCIÓN DE LA META ANUAL

META ANUAL	AVANCE TRIMESTRAL		AVANCE ACUMULADO	
	Programado	Alcanzado	Programado	Alcanzado
100.00	100.00	100.00	100.00	100.00

Inspeccion aplicado a la infraestructura para el tratamiento de aguas residuales para su funcionamiento

TRIMESTRE: Enero-Marzo

DESCRIPCIÓN DE RESULTADOS Y JUSTIFICACION EN CASO DE VARIACION SUPERIOR A ± 10 % RESPECTO A LO PROGRAMADO

**EVALUACION DEL INDICADOR**

DEPENDENCIA GENERAL: C00 UNIDAD TECNICA DE OPERACIÓN


DEPENDENCIA AUXILIAR: 220 Área de Operación

**ELABORÓ**

ING. VICTOR IGNACIO TORRES COLIN

**REVISÓ**

ROSA FLORES PICHARDO



**ORGANISMO DE AGUA DE SAN MATEO ATENCO**

**PbRm-08b FICHA TECNICA DE SEGUIMIENTO DE INDICADORES 2020 DE GESTIÓN O ESTRATEGICO**

TIPO DE FICHA: OSFEM

**PILAR DE DESARROLLO / EJE TRANSVERSAL:** 3 Pilar 3: Territorial  
**TEMA DE DESARROLLO:** Manejo sustentable y distribución del agua  
**PROGRAMA PRESUPUESTARIO:** 02020301 Manejo eficiente y sustentable del agua  
**PROYECTO PRESUPUESTARIO:** 020203010204 Cultura del agua  
**OBJETIVO DEL PROGRAMA PRESUPUESTARIO:** Engloba el conjunto de acciones encaminadas al desarrollo de proyectos que propicien en la población el cuidado y manejo eficiente del agua, procurando la conservación del vital líquido para otorgar este servicio con calidad.  
**DEPENDENCIA GENERAL:** A01 Subdirección General  
**DEPENDENCIA AUXILIAR:** 234 Área de Cultura del Agua

**ESTRUCTURA DEL INDICADOR**

**NOMBRE DEL INDICADOR:** Porcentaje de las guardias de vigilancia a la infraestructura hidráulica para el suministro de agua potable.  
**FÓRMULA DEL CÁLCULO:** (Supervisiones realizadas al funcionamiento de la infraestructura hidráulica para el suministro de agua potable/Supervisiones programadas al funcionamiento de la infraestructura hidráulica para el suministro de agua potable ) \*100  
**INTERPRETACIÓN:** Se mantiene en vigilancia permanente por parte de la autoridad en el correcto funcionamiento de la infraestructura hidráulica  
**DIMENSIÓN QUE ATIENDE:** Eficiencia  
**DESCRIPCIÓN DEL FACTOR DE COMPARACIÓN:** El correcto funcionamiento de la infraestructura hidráulica requiere de actividades de vigilancia por parte de la autoridad local.  
**AMBITO GEOGRAFICO:**  
**COBERTURA:**  
**LINEA BASE:** 144  
**Numero:** NC 5  
**FRECUENCIA DE MEDICIÓN:** Trimestral

**COMPORTAMIENTO DE LAS VARIABLES DURANTE EL TRIMESTRE: Enero-Marzo**

VARIABLE	UNIDAD DE MEDIDA	OPERACION	META ANUAL	AVANCE TRIMESTRAL		AVANCE ACUMULADO	
				Programado	%	Programado	%
Supervisiones realizadas al funcionamiento de la infraestructura hidráulica para el suministro de agua potable	Reporte de supervision	Sumable	144.00	36.00	25.00	36.00	25.00
Supervisiones programadas al funcionamiento de la infraestructura hidráulica para el suministro de agua potable	Reporte de supervision	Sumable	144.00	36.00	25.00	36.00	25.00

**COMPORTAMIENTO DEL INDICADOR**

**DESCRIPCION DE LA META ANUAL**

Vigilancia constante a la infraestructura hidráulica para el suministro de agua potable

META ANUAL	TRIMESTRE: Enero-Marzo				
	AVANCE TRIMESTRAL		AVANCE ACUMULADO		
	Programado	Alcanzado	Programado	Alcanzado	
100.00	100.00	100.00	100.00	100.00	
DESCRIPCION DE RESULTADOS Y JUSTIFICACION EN CASO DE VARIACION SUPERIOR A ± 10 % RESPECTO A LO PROGRAMADO		EF%	SEMAFORO	EF%	SEMAFORO
		100.00	100.00	100.00	100.00

**EVALUACION DEL INDICADOR**


**DEPENDENCIA GENERAL:** A01 Subdirección General  
**DEPENDENCIA AUXILIAR:** 234 Área de Cultura del Agua

**ELABORÓ**

**REVISÓ**

MARCO ANTONIO GARCÍA PACHECO

ROSA FLORES PICHARDO



**ORGANISMO DE AGUA DE SAN MATEO ATENCO**

**PbRm-08b FICHA TECNICA DE SEGUIMIENTO DE INDICADORES 2020 DE GESTIÓN O ESTRATEGICO**

TIPO DE FICHA: OSFEM

PILAR DE DESARROLLO / EJE TRANSVERSAL: 3 Pilar 3: Territorial

TEMA DE DESARROLLO: Manejo sustentable y distribución del agua

PROGRAMA PRESUPUESTARIO: 02020301 Manejo eficiente y sustentable del agua

PROYECTO PRESUPUESTARIO: 020203010204 Cultura del agua

OBJETIVO DEL PROGRAMA PRESUPUESTARIO: Engloba el conjunto de acciones encaminadas al desarrollo de proyectos que propicien en la población el cuidado y manejo eficiente del agua, procurando la conservación del vital líquido para otorgar este servicio con calidad.

DEPENDENCIA GENERAL: A01 Subdirección General

DEPENDENCIA AUXILIAR: 234 Área de Cultura del Agua

**ESTRUCTURA DEL INDICADOR**

NOMBRE DEL INDICADOR: Porcentaje en la recarga de mantos acuíferos con aguas tratadas.

FÓRMULA DEL CÁLCULO: (Acciones encaminadas a la recarga de mantos acuíferos efectuadas/Acciones para la recarga de mantos acuíferos programadas)\*100

INTERPRETACIÓN: Eficiencia

DIMENSIÓN QUE ATIENDE: Eficiencia

DESCRIPCIÓN DEL FACTOR DE COMPARACIÓN:

AMBITO GEOGRAFICO:

COBERTURA:

LINEA BASE

Numero: NC 6 No aplica

FRECUENCIA DE MEDICIÓN: Trimestral

**COMPORTAMIENTO DE LAS VARIABLES DURANTE EL TRIMESTRE: Enero-Marzo**

VARIABLE	UNIDAD DE MEDIDA	OPERACION	META ANUAL	AVANCE TRIMESTRAL		AVANCE ACUMULADO	
				Programado	% Alcanzado	Programado	% Alcanzado
Acciones encaminadas a la recarga de mantos acuíferos efectuadas			0.00	0.00	0.00	0.00	0.00
Acciones para la recarga de mantos acuíferos programadas			0.00	0.00	0.00	0.00	0.00

**COMPORTAMIENTO DEL INDICADOR**

**DESCRIPCION DE LA META ANUAL**

META ANUAL	TRIMESTRE: Enero-Marzo						
	AVANCE TRIMESTRAL		AVANCE ACUMULADO				
Programado	Alcanzado	EF%	SEMAFORO	Programado	Alcanzado	EF%	SEMAFORO
0.00	0.00	0.00	0.00	0.00	0.00	0.00	

DESCRIPCION DE RESULTADOS Y JUSTIFICACION EN CASO DE VARIACION SUPERIOR A ± 10% RESPECTO A LO PROGRAMADO

**EVALUACION DEL INDICADOR**

DEPENDENCIA GENERAL: A01 Subdirección General


DEPENDENCIA AUXILIAR: 234 Área de Cultura del Agua

ELABORÓ

REVISÓ

MARCO ANTONIO GARCIA PACHECO

ROSA FLORES PICHARDO



**ORGANISMO DE AGUA DE SAN MATEO ATENCO**

**PbRm-08b FICHA TECNICA DE SEGUIMIENTO DE INDICADORES 2020 DE GESTIÓN O ESTRATEGICO**

PILAR DE DESARROLLO / EJE TRANSVERSAL: 3 Pilar 3: Territorial

TIPO DE FICHA: OSFEM

TEMA DE DESARROLLO: Manejo sustentable y distribución del agua

02020301 Manejo eficiente y sustentable del agua

PROGRAMA PRESUPUESTARIO: 020203010204 Cultura del agua

PROYECTO PRESUPUESTARIO: Engloba el conjunto de acciones encaminadas al desarrollo de proyectos que propicien en la población el cuidado y manejo eficiente del agua, procurando la conservación del vital líquido para otorgar este servicio con calidad.

OBJETIVO DEL PROGRAMA PRESUPUESTARIO: A01 Subdirección General

DEPENDENCIA GENERAL: 234 Área de Cultura del Agua

DEPENDENCIA AUXILIAR:

NOMBRE DEL INDICADOR: Porcentaje en la construcción de obras de infraestructura hidráulica para el suministro de agua potable.

ESTRUCTURA DEL INDICADOR

FÓRMULA DEL CÁLCULO: (Obras de infraestructura hidráulica para el suministro de agua potable construidas/Obras de infraestructura hidráulica para el suministro de agua potable programadas)\*100

INTERPRETACIÓN: Eficiencia

DIMENSIÓN QUE ATIENDE: Eficiencia

DESCRIPCIÓN DEL FACTOR DE COMPARACIÓN:

AMBITO GEOGRAFICO:

COBERTURA:

LINEA BASE

Numero: NA 1.1 No aplica

FRECUENCIA DE MEDICIÓN: Mensual

**COMPORTAMIENTO DE LAS VARIABLES DURANTE EL TRIMESTRE: Enero-Marzo**

VARIABLE	UNIDAD DE MEDIDA	OPERACION	META ANUAL	AVANCE TRIMESTRAL		AVANCE ACUMULADO	
				Programado	%	Alcanzado	%
Obras de infraestructura hidráulica para el suministro de agua potable construidas			0.00	0.00	0.00	0.00	0.00
Obras de infraestructura hidráulica para el suministro de agua potable programadas.			0.00	0.00	0.00	0.00	0.00

**COMPORTAMIENTO DEL INDICADOR  
DESCRIPCION DE LA META ANUAL**

META ANUAL	TRIMESTRE: Enero-Marzo			
	AVANCE TRIMESTRAL		AVANCE ACUMULADO	
0.00	Programado	Alcanzado	Programado	Alcanzado
	0.00	0.00	0.00	0.00
			EF%	SEMAFORO
			0.00	0.00

DESCRIPCION DE RESULTADOS Y JUSTIFICACION EN CASO DE VARIACION SUPERIOR A ± 10 % RESPECTO A LO PROGRAMADO


**EVALUACION DEL INDICADOR**

DEPENDENCIA GENERAL: A01 Subdirección General  
DEPENDENCIA AUXILIAR: 234 Área de Cultura del Agua

**ELABORÓ**  
MARCO ANTONIO GARCIA PACHECO

**REVISÓ**  
ROSA FLORES PICHARDO





**ORGANISMO DE AGUA DE SAN MATEO ATENCO**

**P5Rm-08b FICHA TECNICA DE SEGUIMIENTO DE INDICADORES 2020 DE GESTIÓN O ESTRATEGICO**

TIPO DE FICHA: OSFEM

PILAR DE DESARROLLO /EJE TRANSVERSAL: 3 Pilar 3: Territorial

TEMA DE DESARROLLO: Manejo sustentable y distribución del agua

PROGRAMA PRESUPUESTARIO: 02020301 Manejo eficiente y sustentable del agua

PROYECTO PRESUPUESTARIO: 020203010204 Cultura del agua

OBJETIVO DEL PROGRAMA PRESUPUESTARIO: Engloba el conjunto de acciones encaminadas al desarrollo de proyectos que propicien en la población el cuidado y manejo eficiente del agua, procurando la conservación del vital líquido para otorgar este servicio con calidad.

DEPENDENCIA GENERAL: A01 Subdirección General

DEPENDENCIA AUXILIAR: 234 Área de Cultura del Agua

**ESTRUCTURA DEL INDICADOR**

NOMBRE DEL INDICADOR: Porcentaje en el equipamiento de las obras de infraestructura hidráulica para el suministro de agua potable.

FÓRMULA DEL CÁLCULO: (Obras de infraestructura hidráulica para el suministro de agua potable con equipamiento electromecánico realizadas/Obras de infraestructura hidráulica para el suministro de agua potable con equipamiento electromecánico programadas)\*100

INTERPRETACIÓN:

DIMENSIÓN QUE ATIENDE: Eficiencia

DESCRIPCIÓN DEL FACTOR DE COMPARACIÓN:

AMBITO GEOGRAFICO:

COBERTURA:

LINEA BASE

Numero: NA 1.2 No aplica

FRECUENCIA DE MEDICIÓN: Mensual

**COMPORTAMIENTO DE LAS VARIABLES DURANTE EL TRIMESTRE: Enero-Marzo**

VARIABLE	UNIDAD DE MEDIDA	OPERACION	META ANUAL	AVANCE TRIMESTRAL		AVANCE ACUMULADO	
				Programado	%	Programado	%
Obras de infraestructura hidráulica para el suministro de agua potable con equipamiento electromecánico realizadas			0.00	0.00	0.00	0.00	0.00
Obras de infraestructura hidráulica para el suministro de agua potable con equipamiento electromecánico programadas.			0.00	0.00	0.00	0.00	0.00

**COMPORTAMIENTO DEL INDICADOR  
DESCRIPCION DE LA META ANUAL**

META ANUAL	TRIMESTRE: Enero-Marzo			
	AVANCE TRIMESTRAL		AVANCE ACUMULADO	
0.00	Programado	Alcanzado	EF%	SEMAFORO
	0.00	0.00	0.00	0.00
DESCRIPCION DE RESULTADOS Y JUSTIFICACION EN CASO DE VARIACION SUPERIOR A ± 10 % RESPECTO A LO PROGRAMADO				

**EVALUACION DEL INDICADOR**

DEPENDENCIA GENERAL: A01 Subdirección General


DEPENDENCIA AUXILIAR: 234 Área de Cultura del Agua

**ELABORO**

MARCO ANTONIO GARCIA PACHECO

**REVISÓ**

ROSA FLORES PICHARDO



**ORGANISMO DE AGUA DE SAN MATEO ATENCO**

**PbRm-08b FICHA TECNICA DE SEGUIMIENTO DE INDICADORES 2020 DE GESTIÓN O ESTRATEGICO**

PILAR DE DESARROLLO / EJE TRANSVERSAL: 3 Pilar 3: Territorial

TIPO DE FICHA: OSFEM

TEMA DE DESARROLLO: Manejo sustentable y distribución del agua

PROGRAMA PRESUPUESTARIO: 02020301 Manejo eficiente y sustentable del agua

PROYECTO PRESUPUESTARIO: 020203010204 Cultura del agua

OBJETIVO DEL PROGRAMA PRESUPUESTARIO: Engloba el conjunto de acciones encaminadas al desarrollo de proyectos que propicien en la población el cuidado y manejo eficiente del agua, procurando la conservación del vital líquido para otorgar este servicio con calidad.

DEPENDENCIA GENERAL: A01 Subdirección General

DEPENDENCIA AUXILIAR: 234 Área de Cultura del Agua

**ESTRUCTURA DEL INDICADOR**

NOMBRE DEL INDICADOR: Porcentaje en la electrificación de las obras de infraestructura hidráulica para el suministro de agua potable.

FÓRMULA DEL CÁLCULO: (Obras de infraestructura hidráulica para el suministro de agua potable electrificadas/Obras de infraestructura hidráulica para el suministro de agua potable para electrificación programadas)\*100

INTERPRETACIÓN:

DIMENSIÓN QUE ATIENDE: Eficiencia

DESCRIPCIÓN DEL FACTOR DE COMPARACIÓN:

AMBITO GEOGRAFICO:

COBERTURA:

LINEA BASE

Numero: NA 1.3 No aplica

FRECUENCIA DE MEDICIÓN: Mensual

**COMPORTAMIENTO DE LAS VARIABLES DURANTE EL TRIMESTRE: Enero-Marzo**

VARIABLE	UNIDAD DE MEDIDA	OPERACION	META ANUAL	AVANCE TRIMESTRAL		AVANCE ACUMULADO	
				Programado	%	Alcanzado	%
Obras de infraestructura hidráulica para el suministro de agua potable electrificadas			0.00	0.00	0.00	0.00	0.00
Obras de infraestructura hidráulica para el suministro de agua potable para electrificación programadas.			0.00	0.00	0.00	0.00	0.00

**COMPORTAMIENTO DEL INDICADOR**

**DESCRIPCION DE LA META ANUAL**

META ANUAL	TRIMESTRE: Enero-Marzo			
	AVANCE TRIMESTRAL		AVANCE ACUMULADO	
0.00	Programado	Alcanzado	Programado	Alcanzado
	0.00	0.00	0.00	0.00
			EF%	SEMAFORO
			0.00	0.00

DESCRIPCION DE RESULTADOS Y JUSTIFICACION EN CASO DE VARIACION SUPERIOR A ± 10 % RESPECTO A LO PROGRAMADO

**EVALUACION DEL INDICADOR**

DEPENDENCIA GENERAL: A01 Subdirección General

DEPENDENCIA AUXILIAR: 234 Área de Cultura del Agua

**ELABORÓ**

MARCO ANTONIO GARCIA PACHECO

**REVISÓ**

ROSA FLORES PICHARDO



**ORGANISMO DE AGUA DE SAN MATEO ATENCO**

**PbRm-08b FICHA TECNICA DE SEGUIMIENTO DE INDICADORES 2020 DE GESTIÓN O ESTRATEGICO**

TIPO DE FICHA: OSFEM

PILAR DE DESARROLLO / EJE TRANSVERSAL: 3 Pilar 3: Territorial

TEMA DE DESARROLLO: Manejo sustentable y distribución del agua

PROGRAMA PRESUPUESTARIO: 02020301 Manejo eficiente y sustentable del agua

PROYECTO PRESUPUESTARIO: 020203010204 Cultura del agua

OBJETIVO DEL PROGRAMA PRESUPUESTARIO: Engloba el conjunto de acciones encaminadas al desarrollo de proyectos que propicien en la población el cuidado y manejo eficiente del agua, procurando la conservación del vital líquido para otorgar este servicio con calidad.

DEPENDENCIA GENERAL: A01 Subdirección General

DEPENDENCIA AUXILIAR: 234 Área de Cultura del Agua

**ESTRUCTURA DEL INDICADOR**

NOMBRE DEL INDICADOR: Porcentaje en el cumplimiento de los procesos administrativos para la conclusión de las obras de infraestructura hidráulica para el suministro de agua potable.

FÓRMULA DEL CÁLCULO: (Procesos administrativos para la conclusión de las obras de infraestructura hidráulica para el suministro de agua potable cumplidos/Procesos administrativos para la conclusión de las obras de infraestructura hidráulica para el suministro de agua potable programados)\*100

INTERPRETACIÓN:

DIMENSIÓN QUE ATIENDE: Eficiencia

DESCRIPCIÓN DEL FACTOR DE COMPARACIÓN:

AMBITO GEOGRAFICO:

COBERTURA:

LINEA BASE

FRECUENCIA DE MEDICIÓN: Mensual

Numero: NA 1.4 No aplica

**COMPORTAMIENTO DE LAS VARIABLES DURANTE EL TRIMESTRE: Enero-Marzo**

VARIABLE	UNIDAD DE MEDIDA	OPERACION	META ANUAL	AVANCE TRIMESTRAL		AVANCE ACUMULADO	
				Programado	%	Programado	%
Procesos administrativos para la conclusión de las obras de infraestructura hidráulica para el suministro de agua potable cumplidos			0.00	0.00	0.00	0.00	0.00
Procesos administrativos para la conclusión de las obras de infraestructura hidráulica para el suministro de agua potable programados			0.00	0.00	0.00	0.00	0.00

**COMPORTAMIENTO DEL INDICADOR**

**DESCRIPCION DE LA META ANUAL**

META ANUAL	TRIMESTRE: Enero-Marzo			
	AVANCE TRIMESTRAL		AVANCE ACUMULADO	
0.00	Programado	Alcanzado	EF%	SEMAFORO
	0.00	0.00	0.00	SEMAFORO
				0.00

DESCRIPCION DE RESULTADOS Y JUSTIFICACION EN CASO DE VARIACION SUPERIOR A ± 10 % RESPECTO A LO PROGRAMADO

**EVALUACION DEL INDICADOR**

DEPENDENCIA GENERAL: A01 Subdirección General

DEPENDENCIA AUXILIAR: 234 Área de Cultura del Agua

ELABORÓ

REVISÓ

MARCO ANTONIO GARCIA PACHECO

ROSA FLORES PICHARDO



ORGANISMO DE AGUA DE SAN MATEO ATENCO

Pbrm-08b FICHA TECNICA DE SEGUIMIENTO DE INDICADORES 2020 DE GESTIÓN O ESTRATEGICO

PILAR DE DESARROLLO / EJE TRANSVERSAL: 3 Pilar 3: Territorial

TIPO DE FICHA: OSFEM

TEMA DE DESARROLLO: Manejo sustentable y distribución del agua

PROGRAMA PRESUPUESTARIO: 02020301 Manejo eficiente y sustentable del agua

PROYECTO PRESUPUESTARIO: 020203010204 Cultura del agua

OBJETIVO DEL PROGRAMA PRESUPUESTARIO: Engloba el conjunto de acciones encaminadas al desarrollo de proyectos que propicien en la población el cuidado y manejo eficiente del agua, procurando la conservación del vital líquido para otorgar este servicio con calidad.

DEPENDENCIA GENERAL: A01 Subdirección General

DEPENDENCIA AUXILIAR: 234 Área de Cultura del Agua

NOMBRE DEL INDICADOR: Porcentaje en la entrega de las obras concluidas de infraestructura hidráulica para el suministro de agua potable.

FÓRMULA DEL CÁLCULO: (Obras concluidas de infraestructura hidráulica para el suministro de agua potable entregadas/Obras concluidas de infraestructura hidráulica para el suministro de agua potable en proceso de entrega)\*100

INTERPRETACIÓN:

DIMENSIÓN QUE ATIENDE: Eficiencia

DESCRIPCIÓN DEL FACTOR DE COMPARACIÓN:

AMBITO GEOGRAFICO:

COBERTURA:

LINEA BASE

Numero: NA 1.5 No aplica

FRECUENCIA DE MEDICIÓN: Mensual

ESTRUCTURA DEL INDICADOR

COMPORTAMIENTO DE LAS VARIABLES DURANTE EL TRIMESTRE: Enero-Marzo

VARIABLE	UNIDAD DE MEDIDA	OPERACION	META ANUAL	AVANCE TRIMESTRAL		AVANCE ACUMULADO	
				Programado	%	Programado	%
Obras concluidas de infraestructura hidráulica para el suministro de agua potable entregadas			0.00	0.00	0.00	0.00	0.00
Obras concluidas de infraestructura hidráulica para el suministro de agua potable en proceso de entrega			0.00	0.00	0.00	0.00	0.00

COMPORTAMIENTO DEL INDICADOR  
DESCRIPCION DE LA META ANUAL

META ANUAL	TRIMESTRE: Enero-Marzo			
	AVANCE TRIMESTRAL		AVANCE ACUMULADO	
0.00	Programado	Alcanzado	EF%	SEMAFORO
	0.00	0.00	0.00	0.00


DESCRIPCION DE RESULTADOS Y JUSTIFICACION EN CASO DE VARIACION SUPERIOR A ± 10 % RESPECTO A LO PROGRAMADO

EVALUACION DEL INDICADOR

DEPENDENCIA GENERAL: A01 Subdirección General  
DEPENDENCIA AUXILIAR: 234 Área de Cultura del Agua

ELABORÓ: MARCO ANTONIO GARCIA PACHECO

REVISÓ: ROSA FLORES PICHARDO



**ORGANISMO DE AGUA DE SAN MATEO ATENCO**

**PbRm-08b FICHA TECNICA DE SEGUIMIENTO DE INDICADORES 2020 DE GESTIÓN O ESTRATEGICO**

TIPO DE FICHA: OSFEM

PILAR DE DESARROLLO / EJE TRANSVERSAL: 3 Pilar 3: Territorial

TEMA DE DESARROLLO: Manejo sustentable y distribución del agua

PROGRAMA PRESUPUESTARIO: 02020301 Manejo eficiente y sustentable del agua

PROYECTO PRESUPUESTARIO: 020203010204 Cultura del agua

OBJETIVO DEL PROGRAMA PRESUPUESTARIO: Engloba el conjunto de acciones encaminadas al desarrollo de proyectos que propicien en la población el cuidado y manejo eficiente del agua, procurando la conservación del vital líquido para otorgar este servicio con calidad.

DEPENDENCIA GENERAL: A01 Subdirección General

DEPENDENCIA AUXILIAR: 234 Área de Cultura del Agua

**ESTRUCTURA DEL INDICADOR**

NOMBRE DEL INDICADOR: Porcentaje en los volúmenes de extracción del agua potable de las fuentes de abastecimiento.

FÓRMULA DEL CÁLCULO: (Volúmenes de agua potable de las fuentes de abastecimiento extraídas / Volúmenes de agua potable de las fuentes de abastecimiento programadas) \* 100

INTERPRETACIÓN: Se registra la extracción de suministro de agua potable

DIMENSIÓN QUE ATIENDE: Eficiencia

DESCRIPCIÓN DEL FACTOR DE COMPARACIÓN: Se suministra agua potable a la población realizando un uso racional

FRECUENCIA DE MEDICIÓN: Mensual

AMBITO GEOGRAFICO:

COBERTURA:

LINEA BASE: 48

Numero: NA 2.1

**COMPORTAMIENTO DE LAS VARIABLES DURANTE EL TRIMESTRE: Enero-Marzo**

VARIABLE	UNIDAD DE MEDIDA	OPERACION	META ANUAL	AVANCE TRIMESTRAL		AVANCE ACUMULADO	
				Programado	%	Programado	%
Volúmenes de agua potable de las fuentes de abastecimiento extraídas	Hojas de Reporte	Promedio	421,301.25	421,301.25	100.00	421,301.25	100.00
Volúmenes de agua potable de las fuentes de abastecimiento para extracción programadas.	Hojas de Reporte	Promedio	421,301.25	421,301.25	100.00	421,301.25	100.00

**COMPORTAMIENTO DEL INDICADOR**

**DESCRIPCIÓN DE LA META ANUAL**

Agua potable distribuida para el establecimiento y suministro de la población

META ANUAL	TRIMESTRE: Enero-Marzo			
	AVANCE TRIMESTRAL		AVANCE ACUMULADO	
100.00	Programado	Alcanzado	Programado	Alcanzado
	100.00	100.00	100.00	100.00
			EF%	SEMAFORO
			100.00	100.00
			EF%	SEMAFORO
			100.00	100.00

DESCRIPCIÓN DE RESULTADOS Y JUSTIFICACIÓN EN CASO DE VARIACIÓN SUPERIOR A ± 10 % RESPECTO A LO PROGRAMADO

**EVALUACION DEL INDICADOR**

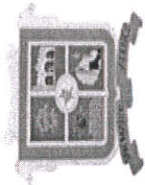
DEPENDENCIA GENERAL: A01 Subdirección General  
DEPENDENCIA AUXILIAR: 234 Área de Cultura del Agua

**ELABORO**

**REVISÓ**

MARCO ANTONIO GARCIA PACHECO

ROSA FLORES PICHARDO



ORGANISMO DE AGUA DE SAN MATEO ATENCO

PbRm-08b FICHA TECNICA DE SEGUIMIENTO DE INDICADORES 2020 DE GESTIÓN O ESTRATEGICO

TIPO DE FICHA: OSFEM

PILAR DE DESARROLLO / EJE TRANSVERSAL: 3 Pilar 3: Territorial

TEMA DE DESARROLLO: Manejo sustentable y distribución del agua

PROGRAMA PRESUPUESTARIO: 02020301 Manejo eficiente y sustentable del agua

PROYECTO PRESUPUESTARIO: 020203010204 Cultura del agua

OBJETIVO DEL PROGRAMA PRESUPUESTARIO: Engloba el conjunto de acciones encaminadas al desarrollo de proyectos que propicien en la población el cuidado y manejo eficiente del agua, procurando la conservación del vital líquido para otorgar este servicio con calidad.

DEPENDENCIA GENERAL: A01 Subdirección General

DEPENDENCIA AUXILIAR: 234 Área de Cultura del Agua

ESTRUCTURA DEL INDICADOR

NOMBRE DEL INDICADOR: Porcentaje en los volúmenes de agua potable clorada para consumo de la población.

FÓRMULA DEL CÁLCULO: (Volúmenes de agua potable para consumo de la población clorada/Volúmenes de agua potable para consumo de la población programada para cloración)\*100

INTERPRETACIÓN: El agua potable extraída se clora constantemente para el consumo de la población

DIMENSIÓN QUE ATIENDE: Eficiencia

DESCRIPCIÓN DEL FACTOR DE COMPARACIÓN: La autoridad local regula la cloración del agua suministrada a la población

AMBITO GEOGRAFICO:

COBERTURA:

LINEA BASE: 48

Numero: NA 2.2

FRECUENCIA DE MEDICIÓN: Mensual

COMPORTAMIENTO DE LAS VARIABLES DURANTE EL TRIMESTRE: Enero-Marzo

VARIABLE	UNIDAD DE MEDIDA	OPERACION	META ANUAL		AVANCE TRIMESTRAL		AVANCE ACUMULADO		
			Programado	Alcanzado	%	Alcanzado	%	Alcanzado	%
Volúmenes de agua potable para consumo de la población clorada	Hojas de reporte	Sumable	12.00	12.00	100.00	12.00	12.00	25.00	100.00
Volúmenes de agua potable para consumo de la población programada para cloración	Hojas de reporte	Sumable	12.00	12.00	100.00	12.00	12.00	25.00	100.00

COMPORTAMIENTO DEL INDICADOR

DESCRIPCION DE LA META ANUAL

Cloración de volúmenes de agua potable para consumo de la población

META ANUAL	TRIMESTRE: Enero-Marzo						
	AVANCE TRIMESTRAL		AVANCE ACUMULADO				
Programado	Alcanzado	EF%	SEMAFORO	Programado	Alcanzado	EF%	SEMAFORO
100.00	100.00	100.00	100.00	100.00	100.00	100.00	100.00

DESCRIPCION DE RESULTADOS Y JUSTIFICACION EN CASO DE VARIACION SUPERIOR A ± 10 % RESPECTO A LO PROGRAMADO

EVALUACION DEL INDICADOR

DEPENDENCIA GENERAL: A01 Subdirección General

DEPENDENCIA AUXILIAR: 234 Área de Cultura del Agua

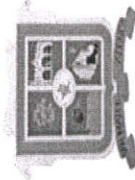
ELABORÓ

REVISÓ

MARCO ANTONIO GARCIA PACHECO

ROSA FLORES PICHARDO





**ORGANISMO DE AGUA DE SAN MATEO ATECO**

**PbRm-08b FICHA TECNICA DE SEGUIMIENTO DE INDICADORES 2020 DE GESTIÓN O ESTRATEGICO**

TIPO DE FICHA: OSFEM

PILAR DE DESARROLLO / EJE TRANSVERSAL: 3 Pilar 3: Territorial

TEMA DE DESARROLLO: Manejo sustentable y distribución del agua

PROGRAMA PRESUPUESTARIO: 02020301 Manejo eficiente y sustentable del agua

PROYECTO PRESUPUESTARIO: 020203010204 Cultura del agua

OBJETIVO DEL PROGRAMA PRESUPUESTARIO: Engloba el conjunto de acciones encaminadas al desarrollo de proyectos que propicien en la población el cuidado y manejo eficiente del agua, procurando la conservación del vital líquido para otorgar este servicio con calidad.

DEPENDENCIA GENERAL: A01 Subdirección General

DEPENDENCIA AUXILIAR: 234 Área de Cultura del Agua

**ESTRUCTURA DEL INDICADOR**

NOMBRE DEL INDICADOR: Porcentaje en los volúmenes de agua potable suministrada en bloque para consumo de la población.

FÓRMULA DEL CÁLCULO: (Volúmenes de agua potable para consumo de la población suministrada en bloque/Volúmenes de agua potable para consumo de la población programada para suministro en bloque) \*100

INTERPRETACIÓN: Se realiza la adquisición de agua potable en bloque para consumo de la población

DIMENSIÓN QUE ATIENDE: Eficiencia

DESCRIPCIÓN DEL FACTOR DE COMPARACIÓN: La ciudadanía requiere de la autoridad para suministrar agua potable en bloque

AMBITO GEOGRAFICO:

COBERTURA:

LINEA BASE 12

Numero: NA 2.3

FRECUENCIA DE MEDICIÓN: Mensual

**COMPORTAMIENTO DE LAS VARIABLES DURANTE EL TRIMESTRE: Enero-Marzo**

VARIABLE	UNIDAD DE MEDIDA	OPERACION	META ANUAL	AVANCE TRIMESTRAL		AVANCE ACUMULADO	
				Programado	%	Alcanzado	%
Volúmenes de agua potable para consumo de la población suministrada en bloque	Facturación	Sumable	3,960.00	990.00	25.00	990.00	25.00
Volúmenes de agua potable para consumo de la población programada para suministro en bloque.	Facturación	Sumable	3,960.00	990.00	25.00	990.00	25.00

**COMPORTAMIENTO DEL INDICADOR**

**DESCRIPCION DE LA META ANUAL**

Suministro de volúmenes de agua en bloque para consumo de la población

META ANUAL	TRIMESTRE: Enero-Marzo			
	AVANCE TRIMESTRAL		AVANCE ACUMULADO	
100.00	Programado	Alcanzado	EF%	SEMAFORO
	100.00	100.00	100.00	100.00
				SEMAFORO

DESCRIPCION DE RESULTADOS Y JUSTIFICACION EN CASO DE VARIACION SUPERIOR A ± 10 % RESPECTO A LO PROGRAMADO

**EVALUACION DEL INDICADOR**

DEPENDENCIA GENERAL: A01 Subdirección General


DEPENDENCIA AUXILIAR: 234 Área de Cultura del Agua

**ELABORÓ**

MARCO ANTONIO GARCIA PACHECO

**REVISÓ**

ROSA FLORES PICHARDO



**ORGANISMO DE AGUA DE SAN MATEO ATENCO**

**PbRm-08b FICHA TECNICA DE SEGUIMIENTO DE INDICADORES 2020 DE GESTIÓN O ESTRATEGICO**

TIPO DE FICHA: OSFEM

**PILAR DE DESARROLLO / EJE TRANSVERSAL:** 3 Pilar 3: Territorial  
**TEMA DE DESARROLLO:** Manejo sustentable y distribución del agua  
**PROGRAMA PRESUPUESTARIO:** 02020301 Manejo eficiente y sustentable del agua  
**PROYECTO PRESUPUESTARIO:** 020203010204 Cultura del agua  
**OBJETIVO DEL PROGRAMA PRESUPUESTARIO:** Engloba el conjunto de acciones encaminadas al desarrollo de proyectos que propicien en la población el cuidado y manejo eficiente del agua, procurando la conservación del vital líquido para otorgar este servicio con calidad.  
**DEPENDENCIA GENERAL:** A01 Subdirección General  
**DEPENDENCIA AUXILIAR:** 234 Área de Cultura del Agua

**ESTRUCTURA DEL INDICADOR**

**NOMBRE DEL INDICADOR:** Porcentaje en el programa de bombeo de agua potable.  
**FÓRMULA DEL CÁLCULO:** (Cumplimiento del Programa de bombeo de agua potable/Bombeo de agua potable programado)\*100  
**INTERPRETACIÓN:** Se realiza un programa de bombeo para el consumo de la población  
**DIMENSIÓN QUE ATIENDE:** Eficiencia  
**DESCRIPCIÓN DEL FACTOR DE COMPARACIÓN:** La ciudadanía requiere de una administración organizada bajo el esquema de programación de bombeo  
**AMBITO GEOGRAFICO:**  
**COBERTURA:**  
**LINEA BASE:** 12  
**Numero:** NA 3.1  
**FRECUENCIA DE MEDICIÓN:** Mensual

**COMPORTAMIENTO DE LAS VARIABLES DURANTE EL TRIMESTRE: Enero-Marzo**

VARIABLE	UNIDAD DE MEDIDA	OPERACION	META ANUAL	AVANCE TRIMESTRAL		AVANCE ACUMULADO	
				Programado	%	Programado	%
Cumplimiento del Programa de bombeo de agua potable	Reporte de bombeo	Sumable	12.00	3.00	25.00	3.00	25.00
Bombeo de agua potable programado	Reporte de bombeo	Sumable	12.00	3.00	25.00	3.00	25.00

**COMPORTAMIENTO DEL INDICADOR**

**DESCRIPCION DE LA META ANUAL**

Se cumple con un programa de bombeo de agua potable para su consumo de la población

META ANUAL	TRIMESTRE: Enero-Marzo						
	AVANCE TRIMESTRAL		AVANCE ACUMULADO				
Programado	Alcanzado	EF%	SEMAFORO	Programado	Alcanzado	EF%	SEMAFORO
100.00	100.00	100.00	100.00	100.00	100.00	100.00	

DESCRIPCION DE RESULTADOS Y JUSTIFICACION EN CASO DE VARIACION SUPERIOR A ± 10 % RESPECTO A LO PROGRAMADO

**EVALUACION DEL INDICADOR**

**DEPENDENCIA GENERAL:** A01 Subdirección General  
**DEPENDENCIA AUXILIAR:** 234 Área de Cultura del Agua


**ELABORÓ:**

**REVISÓ:**

MARCO ANTONIO GARCÍA PACHECO

ROSA FLORES PICHARDO





**ORGANISMO DE AGUA DE SAN MATEO ATENCO**

**PbRm-08b FICHA TECNICA DE SEGUIMIENTO DE INDICADORES 2020 DE GESTIÓN O ESTRATEGICO**

TIPO DE FICHA: OSFEM

PILAR DE DESARROLLO /EJE TRANSVERSAL: 3 Pilar 3: Territorial

TEMA DE DESARROLLO: Manejo sustentable y distribución del agua

PROGRAMA PRESUPUESTARIO: 02020301 Manejo eficiente y sustentable del agua

PROYECTO PRESUPUESTARIO: 020203010204 Cultura del agua

OBJETIVO DEL PROGRAMA PRESUPUESTARIO: Engloba el conjunto de acciones encaminadas al desarrollo de proyectos que propicien en la población el cuidado y manejo eficiente del agua, procurando la conservación del vital líquido para otorgar este servicio con calidad.

DEPENDENCIA GENERAL: A01 Subdirección General

DEPENDENCIA AUXILIAR: 234 Área de Cultura del Agua

**ESTRUCTURA DEL INDICADOR**

NOMBRE DEL INDICADOR: Porcentaje en el suministro de agua potable en pipas para consumo de la población.

FÓRMULA DEL CÁLCULO: (Agua potable para consumo de la población suministrada en pipas/Agua potable para consumo de la población solicitada en pipas)\*100

INTERPRETACIÓN: Se suministra agua potable en pipas para consumo de la población

DIMENSIÓN QUE ATIENDE: Eficiencia

DESCRIPCIÓN DEL FACTOR DE COMPARACIÓN: La ciudadanía demanda abastecimiento de agua potable en la modalidad de pipas

AMBITO GEOGRAFICO:

COBERTURA:

LINEA BASE: 2880

Numero: NA 3.2

FRECUENCIA DE MEDICIÓN: Mensual

**COMPORTAMIENTO DE LAS VARIABLES DURANTE EL TRIMESTRE: Enero-Marzo**

VARIABLE	UNIDAD DE MEDIDA	OPERACION	META ANUAL		AVANCE TRIMESTRAL		AVANCE ACUMULADO	
			Programado	%	Programado	%	Programado	%
Agua potable para consumo de la población suministrada en pipas	Reporte de suministro	Sumable	720.00	25.00	720.00	140.83	720.00	25.00
Agua potable para consumo de la población solicitada en pipas	Reporte de suministro	Sumable	720.00	25.00	720.00	140.83	720.00	25.00

**COMPORTAMIENTO DEL INDICADOR**

**DESCRIPCION DE LA META ANUAL**

Se programa el suministro de agua en pipas para consumo de la población


META ANUAL	TRIMESTRE: Enero-Marzo			
	AVANCE TRIMESTRAL		AVANCE ACUMULADO	
100.00	Programado	Alcanzado	EF%	SEMAFORO
100.00	100.00	100.00	100.00	100.00
DESCRIPCION DE RESULTADOS Y JUSTIFICACION EN CASO DE VARIACION SUPERIOR A ± 10 % RESPECTO A LO PROGRAMADO				

**EVALUACION DEL INDICADOR**

DEPENDENCIA GENERAL: A01 Subdirección General  
DEPENDENCIA AUXILIAR: 234 Área de Cultura del Agua

**ELABORÓ**  
MARCO ANTONIO GARCIA PACHECO

**REVISÓ**  
ROSA FLORES PICHARDO



**ORGANISMO DE AGUA DE SAN MATEO ATENCO**

**PbRm-08b FICHA TECNICA DE SEGUIMIENTO DE INDICADORES 2020 DE GESTIÓN O ESTRATEGICO**

TIPO DE FICHA: OSFEM

PILAR DE DESARROLLO / EJE TRANSVERSAL: 3 Pilar 3: Territorial  
 TEMA DE DESARROLLO: Manejo sustentable y distribución del agua  
 PROGRAMA PRESUPUESTARIO: 02020301 Manejo eficiente y sustentable del agua  
 PROYECTO PRESUPUESTARIO: 020203010204 Cultura del agua  
 OBJETIVO DEL PROGRAMA PRESUPUESTARIO: Engloba el conjunto de acciones encaminadas al desarrollo de proyectos que propicien en la población el cuidado y manejo eficiente del agua, procurando la conservación del vital líquido para otorgar este servicio con calidad.  
 DEPENDENCIA GENERAL: A01 Subdirección General  
 DEPENDENCIA AUXILIAR: 234 Área de Cultura del Agua

**ESTRUCTURA DEL INDICADOR**  
 NOMBRE DEL INDICADOR: Porcentaje en el suministro de agua potable por tandeo para consumo de la población.  
 FÓRMULA DEL CÁLCULO: (Agua potable para consumo de la población suministrada por tandeo/Agua potable para consumo de la población)\*100  
 INTERPRETACIÓN: Se suministra agua potable por tandeo según la demanda social  
 DIMENSIÓN QUE ATIENDE: Eficiencia  
 DESCRIPCIÓN DEL FACTOR DE COMPARACIÓN: La demanda social del servicio de agua potable conduce a la autoridad local a suministrar por tandeo agua potable

FRECUENCIA DE MEDICIÓN: Mensual

AMBITO GEOGRAFICO:  
 COBERTURA:  
 LINEA BASE: 192

Numero: NA 3.3

VARIABLE	UNIDAD DE MEDIDA	OPERACION	META ANUAL	AVANCE TRIMESTRAL		AVANCE ACUMULADO	
				Programado	%	Programado	%
Agua potable para consumo de la población suministrada por tandeo	Reporte del suministro	Sumable	192.00	48.00	25.00	48.00	25.00
Agua potable para consumo de la población	Reporte del suministro	Sumable	192.00	48.00	25.00	48.00	25.00

COMPORTAMIENTO DEL INDICADOR  
 DESCRIPCION DE LA META ANUAL  
 Se suministra agua potable por tandeo para el consumo de la población según la demanda

META ANUAL	TRIMESTRE: Enero-Marzo			
	Programado	Alcanzado	EF%	SEMAFORO
100.00	100.00	100.00	100.00	100.00


AVANCE TRIMESTRAL	AVANCE ACUMULADO	
	Programado	SEMAFORO
100.00	100.00	100.00

EVALUACION DEL INDICADOR

DEPENDENCIA GENERAL: A01 Subdirección General  
 DEPENDENCIA AUXILIAR: 234 Área de Cultura del Agua

**ELABORÓ**  
 MARCO ANTONIO GARCIA PACHECO

**REVISÓ**  
 ROSA FLORES PICHARDO



**ORGANISMO DE AGUA DE SAN MATEO ATENCO**

**PbRm-08b FICHA TECNICA DE SEGUIMIENTO DE INDICADORES 2020 DE GESTIÓN O ESTRATEGICO**

TIPO DE FICHA: OSFEM

PILAR DE DESARROLLO / EJE TRANSVERSAL: 3 Pilar 3: Territorial

TEMA DE DESARROLLO: Manejo sustentable y distribución del agua

PROGRAMA PRESUPUESTARIO: 02020301 Manejo eficiente y sustentable del agua

PROYECTO PRESUPUESTARIO: 020203010204 Cultura del agua

OBJETIVO DEL PROGRAMA PRESUPUESTARIO: Engloba el conjunto de acciones encaminadas al desarrollo de proyectos que propicien en la población el cuidado y manejo eficiente del agua, procurando la conservación del vital líquido para otorgar este servicio con calidad.

DEPENDENCIA GENERAL: A01 Subdirección General

DEPENDENCIA AUXILIAR: 234 Área de Cultura del Agua

NOMBRE DEL INDICADOR: Porcentaje en las necesidades de mantenimiento a la infraestructura hidráulica para el suministro de agua potable.

FÓRMULA DEL CÁLCULO: (Necesidades solventadas de mantenimiento a la infraestructura hidráulica para el suministro de agua potable / Necesidades identificadas de mantenimiento a la infraestructura hidráulica para el suministro de agua potable) \* 100

INTERPRETACIÓN: Se realizan levantamientos de las necesidades de mantenimiento a la infraestructura hidráulica para el suministro de agua potable

DIMENSIÓN QUE ATIENDE: Eficiencia

DESCRIPCIÓN DEL FACTOR DE COMPARACIÓN: La correcta operación de la infraestructura hidráulica conduce a la autoridad local a levantar necesidades de mantenimiento

AMBITO GEOGRAFICO: Mensual

COBERTURA:

LINEA BASE 144

Numero: NA 4.1

**ESTRUCTURA DEL INDICADOR**

FRECUENCIA DE MEDICIÓN: Mensual

**COMPORTAMIENTO DE LAS VARIABLES DURANTE EL TRIMESTRE: Enero-Marzo**

VARIABLE	UNIDAD DE MEDIDA	OPERACION	META ANUAL	AVANCE TRIMESTRAL		AVANCE ACUMULADO	
				Programado	%	Alcanzado	%
Necesidades solventadas de mantenimiento a la infraestructura hidráulica para el suministro de agua potable	Reporte del suministro	Sumable	144.00	36.00	25.00	36.00	25.00
Necesidades identificadas de mantenimiento a la infraestructura hidráulica para el suministro de agua potable	Reporte de necesidades	Sumable	144.00	36.00	25.00	36.00	25.00

**COMPORTAMIENTO DEL INDICADOR**

**DESCRIPCION DE LA META ANUAL**

META ANUAL	AVANCE TRIMESTRAL			AVANCE ACUMULADO		
	Programado	Alcanzado	EF%	Programado	Alcanzado	EF%
100.00	100.00	100.00	100.00	100.00	100.00	100.00

DESCRIPCION DE RESULTADOS Y JUSTIFICACION EN CASO DE VARIACION SUPERIOR A ± 10 % RESPECTO A LO PROGRAMADO

**EVALUACION DEL INDICADOR**

DEPENDENCIA GENERAL: A01 Subdirección General


DEPENDENCIA AUXILIAR: 234 Área de Cultura del Agua

**ELABORÓ**

**REVISÓ**

MARCO ANTONIO GARCIA PACHECO

ROSA FLORES PICHARDO



**ORGANISMO DE AGUA DE SAN MATEO ATENCO** **PbRm-08b FICHA TECNICA DE SEGUIMIENTO DE INDICADORES 2020 DE GESTIÓN O ESTRATEGICO**

**PILAR DE DESARROLLO / EJE TRANSVERSAL:** 3 Pilar 3: Territorial  
**TEMA DE DESARROLLO:** Manejo sustentable y distribución del agua  
**PROGRAMA PRESUPUESTARIO:** 02020301 Manejo eficiente y sustentable del agua  
**PROYECTO PRESUPUESTARIO:** 020203010204 Cultura del agua  
**OBJETIVO DEL PROGRAMA PRESUPUESTARIO:** Engloba el conjunto de acciones encaminadas al desarrollo de proyectos que propicien en la población el cuidado y manejo eficiente del agua, procurando la conservación del vital líquido para otorgar este servicio con calidad.  
**DEPENDENCIA GENERAL:** A01 Subdirección General  
**DEPENDENCIA AUXILIAR:** 234 Área de Cultura del Agua

TIPO DE FICHA: OSFEM

**NOMBRE DEL INDICADOR:** Porcentaje en el cumplimiento de las especificaciones técnicas para el mantenimiento del equipo electromecánico.  
**FÓRMULA DEL CÁLCULO:** (Número de especificaciones técnicas cumplidas para el mantenimiento del equipo electromecánico/Total de las especificaciones técnicas requeridas para el mantenimiento del equipo electromecánico)\*100  
**INTERPRETACIÓN:** Cumplir con las especificaciones técnicas para el buen funcionamiento del equipo electromecánico  
**DIMENSIÓN QUE ATIENDE:** Eficiencia

**DESCRIPCIÓN DEL FACTOR DE COMPARACIÓN:** El correcto funcionamiento de la infraestructura hidráulica implica que la autoridad local aplique técnicas de mantenimiento.  
**AMBITO GEOGRAFICO:** Mensual

**COBERTURA:** Mensual  
**LINEA BASE:** 48  
**Numero:** NA 4.2

VARIABLE	UNIDAD DE MEDIDA		OPERACION	META ANUAL	AVANCE TRIMESTRAL		AVANCE ACUMULADO	
	Reporte de cumplimiento	Reporte de cumplimiento			Programado	%	Alcanzado	%
Número de especificaciones técnicas cumplidas para el mantenimiento del equipo electromecánico	Sumable	48.00	Sumable	48.00	12.00	25.00	12.00	25.00
Total de las especificaciones técnicas requeridas para el mantenimiento del equipo electromecánico	Sumable	48.00	Sumable	48.00	12.00	25.00	12.00	25.00

**COMPORTAMIENTO DEL INDICADOR**  
 DESCRIPCIÓN DE LA META ANUAL  
 Cumplir las especificaciones técnicas para el mantenimiento del equipo electromecánico de la infraestructura para el suministro de agua potables

META ANUAL	AVANCE TRIMESTRAL		AVANCE ACUMULADO	
	Programado	Alcanzado	Programado	Alcanzado
100.00	100.00	100.00	100.00	100.00

**TRIMESTRE:** Enero-Marzo  
**SEMAFORO:** EF% 100.00  
**SEMAFORO:** EF% 100.00

**DESCRIPCIÓN DE RESULTADOS Y JUSTIFICACIÓN EN CASO DE VARIACIÓN SUPERIOR A ± 10 % RESPECTO A LO PROGRAMADO**

**EVALUACION DEL INDICADOR**

**ELABORÓ**  
 MARCO ANTONIO GARCIA PACHECO

**REVISÓ**  
 ROSA FLORES PICHARDO

**ORGANISMO DE AGUA DE SAN MATEO ATENCO**

**PbRm-08b FICHA TECNICA DE SEGUIMIENTO DE INDICADORES 2020 DE GESTIÓN O ESTRATEGICO**

TIPO DE FICHA: OSFEM

PILAR DE DESARROLLO / EJE TRANSVERSAL: 3 Pilar 3: Territorial

TEMA DE DESARROLLO:

Manejo sustentable y distribución del agua

PROGRAMA PRESUPUESTARIO:

02020301 Manejo eficiente y sustentable del agua

PROYECTO PRESUPUESTARIO:

020203010204 Cultura del agua

OBJETIVO DEL PROGRAMA PRESUPUESTARIO:

Engloba el conjunto de acciones encaminadas al desarrollo de proyectos que propicien en la población el cuidado y manejo eficiente del agua, procurando la conservación del vital líquido para otorgar este servicio con calidad.

DEPENDENCIA GENERAL:

A01 Subdirección General

DEPENDENCIA AUXILIAR:

234 Área de Cultura del Agua

NOMBRE DEL INDICADOR:

**ESTRUCTURA DEL INDICADOR**

Porcentaje en la supervisión de las líneas de conducción y distribución de agua potable.

FÓRMULA DEL CÁLCULO:

(Líneas de conducción y distribución de agua potable supervisadas / Líneas de conducción y distribución de agua potable en proceso de supervisión) \* 100

INTERPRETACIÓN:

Supervisión constante de las líneas de conducción y distribución de agua potable

DIMENSIÓN QUE ATIENDE:

Eficiencia

DESCRIPCIÓN DEL FACTOR

La correcta operación del suministro de agua requiere de acciones de supervisión de las líneas de conducción y distribución

DE COMPARACIÓN:

FRECUENCIA DE MEDICIÓN:

Mensual

AMBITO GEOGRAFICO:

COBERTURA:

LÍNEA BASE

48

Numero: NA 5.1

VARIABLE	COMPORTAMIENTO DE LAS VARIABLES DURANTE EL TRIMESTRE: Enero-Marzo				META ANUAL		AVANCE TRIMESTRAL		AVANCE ACUMULADO		
	UNIDAD DE MEDIDA	OPERACION	Programado	Alcanzado	%	Alcanzado	%	Programado	%	Alcanzado	%
Líneas de conducción y distribución de agua potable supervisadas	Reporte de supervisión	Promedio	23.00	100.00	100.00	23.00	100.00	23.00	100.00	23.00	100.00
Líneas de conducción y distribución de agua potable en proceso de supervisión	Reporte de supervisión	Promedio	23.00	100.00	100.00	23.00	100.00	23.00	100.00	23.00	100.00

Supervisar las líneas de conducción y distribución de agua potable

**COMPORTAMIENTO DEL INDICADOR**

DESCRIPCIÓN DE LA META ANUAL

META ANUAL	TRIMESTRE: Enero-Marzo				AVANCE ACUMULADO	
	Programado	Alcanzado	EF%	SEMAFORO	Programado	Alcanzado
100.00	100.00	100.00	100.00	SEMAFORO	100.00	100.00

DESCRIPCIÓN DE RESULTADOS Y JUSTIFICACIÓN EN CASO DE VARIACIÓN SUPERIOR A ± 10 % RESPECTO A LO PROGRAMADO

**EVALUACION DEL INDICADOR**

DEPENDENCIA GENERAL:

A01 Subdirección General

DEPENDENCIA AUXILIAR:


234 Área de Cultura del Agua

ELABORÓ

MARCO ANTONIO GARCIA PACHECO

REVISÓ

ROSA FLORES PICHARDO



**ORGANISMO DE AGUA DE SAN MATEO ATENCO** PbRm-08b FICHA TECNICA DE SEGUIMIENTO DE INDICADORES 2020 DE GESTIÓN O ESTRATEGICO

**PILAR DE DESARROLLO / EJE TRANSVERSAL:** 3 Pilar 3: Territorial  
**TEMA DE DESARROLLO:** Manejo sustentable y distribución del agua  
**PROGRAMA PRESUPUESTARIO:** 02020301 Manejo eficiente y sustentable del agua  
**PROYECTO PRESUPUESTARIO:** 020203010204 Cultura del agua  
**OBJETIVO DEL PROGRAMA PRESUPUESTARIO:** Engloba el conjunto de acciones encaminadas al desarrollo de proyectos que propicien en la población el cuidado y manejo eficiente del agua, procurando la conservación del vital líquido para otorgar este servicio con calidad.  
**DEPENDENCIA GENERAL:** A01 Subdirección General  
**DEPENDENCIA AUXILIAR:** 234 Área de Cultura del Agua

TIPO DE FICHA: OSFEM

**NOMBRE DEL INDICADOR:** Porcentaje en la verificación de las válvulas de control de conducción de agua potable.  
**FÓRMULA DEL CÁLCULO:** (Válvulas de control de conducción de agua potable verificadas/Válvulas de control de conducción de agua potable programadas para verificación)\*100  
**INTERPRETACIÓN:** Se programan las verificaciones de las válvulas de control de conducción de agua potable  
**DIMENSIÓN QUE ATIENDE:** Eficiencia  
**DESCRIPCIÓN DEL FACTOR DE COMPARACIÓN:** La correcta operación del suministro de agua potable requiere de acciones de supervisión de las válvulas de control  
**AMBITO GEOGRAFICO:** Mensual  
**COBERTURA:** Mensual  
**LINEA BASE:** 240  
**Numero:** NA 5.2  
**FRECUENCIA DE MEDICIÓN:** Mensual

**ESTRUCTURA DEL INDICADOR**

VARIABLE	COMPORTAMIENTO DE LAS VARIABLES DURANTE EL TRIMESTRE: Enero-Marzo				META ANUAL		AVANCE TRIMESTRAL		AVANCE ACUMULADO			
	UNIDAD DE MEDIDA	OPERACION	Sumable	Reporte de verificación	Sumable	Reporte de supervisión	Programado	%	Alcanzado	%	Alcanzado	%
Válvulas de control de conducción de agua potable verificadas			Sumable	Reporte de verificación	240.00	Reporte de supervisión	60.00	25.00	60.00	100.00	60.00	25.00
Válvulas de control de conducción de agua potable programadas para verificación			Sumable	Reporte de supervisión	240.00	Reporte de supervisión	60.00	25.00	60.00	100.00	60.00	25.00

Se supervisa la verificación de las válvulas de control de conducción de agua potable

META ANUAL	COMPORTAMIENTO DEL INDICADOR				DESCRIPCION DE LA META ANUAL			
	TRIMESTRE: Enero-Marzo		TRIMESTRE: Enero-Marzo		TRIMESTRE: Enero-Marzo		TRIMESTRE: Enero-Marzo	
100.00	Programado	Alcanzado	EF%	SEMAFORO	Programado	Alcanzado	EF%	SEMAFORO
100.00	100.00	100.00	100.00	Verde	100.00	100.00	100.00	Verde

**DESCRIPCION DE RESULTADOS Y JUSTIFICACION EN CASO DE VARIACION SUPERIOR A ± 10% RESPECTO A LO PROGRAMADO**

**EVALUACION DEL INDICADOR**

DEPENDENCIA GENERAL: A01 Subdirección General  
 DEPENDENCIA AUXILIAR: 234 Área de Cultura del Agua

**ELABORÓ** MARCO ANTONIO GARCIA PACHECO  
**REVISÓ** ROSA FLORES PICHARDO



**ORGANISMO DE AGUA DE SAN MATEO ATENCO**

**PBRm-08b FICHA TECNICA DE SEGUIMIENTO DE INDICADORES 2020 DE GESTIÓN O ESTRATEGICO**

TIPO DE FICHA: OSFEM

PILAR DE DESARROLLO / EJE TRANSVERSAL: 3 Pilar 3: Territorial

TEMA DE DESARROLLO: Manejo sustentable y distribución del agua

PROGRAMA PRESUPUESTARIO: 02020301 Manejo eficiente y sustentable del agua

PROYECTO PRESUPUESTARIO: 020203010204 Cultura del agua

OBJETIVO DEL PROGRAMA PRESUPUESTARIO: Engloba el conjunto de acciones encaminadas al desarrollo de proyectos que propicien en la población el cuidado y manejo eficiente del agua, procurando la conservación del vital líquido para otorgar este servicio con calidad.

DEPENDENCIA GENERAL: A01 Subdirección General

DEPENDENCIA AUXILIAR: 234 Área de Cultura del Agua

**NOMBRE DEL INDICADOR:** Porcentaje en la construcción de pozos de inyección para la recarga de los mantos acuíferos.  
**FÓRMULA DEL CÁLCULO:** (Construcción realizada de pozos de inyección para la recarga de los mantos acuíferos/Construcción programada de pozos de inyección para la recarga de los mantos acuíferos)\*100  
**INTERPRETACIÓN:**

**DIMENSIÓN QUE ATIENDE:** Eficiencia

**DESCRIPCIÓN DEL FACTOR DE COMPARACIÓN:**

**AMBITO GEOGRAFICO:**

**COBERTURA:**

**LINEA BASE**

Numero: NA 6.1 No aplica

FRECUENCIA DE MEDICIÓN: Mensual

**COMPORTAMIENTO DE LAS VARIABLES DURANTE EL TRIMESTRE: Enero-Marzo**

VARIABLE	UNIDAD DE MEDIDA	OPERACION	META ANUAL		AVANCE TRIMESTRAL		AVANCE ACUMULADO	
			Programado	Alcanzado	%	Alcanzado	%	Alcanzado
Construcción realizada de pozos de inyección para la recarga de los mantos acuíferos			0.00	0.00	0.00	0.00	0.00	0.00
Construcción programada de pozos de inyección para la recarga de los mantos acuíferos			0.00	0.00	0.00	0.00	0.00	0.00

**COMPORTAMIENTO DEL INDICADOR**

**DESCRIPCION DE LA META ANUAL**

META ANUAL	TRIMESTRE: Enero-Marzo			
	AVANCE TRIMESTRAL		AVANCE ACUMULADO	
0.00	Programado	Alcanzado	EF%	SEMAFORO
	0.00	0.00	0.00	0.00
	Programado	Alcanzado	EF%	SEMAFORO
	0.00	0.00	0.00	0.00

DESCRIPCION DE RESULTADOS Y JUSTIFICACION EN CASO DE VARIACION SUPERIOR A ± 10 % RESPECTO A LO PROGRAMADO

**EVALUACION DEL INDICADOR**

DEPENDENCIA GENERAL: A01 Subdirección General


DEPENDENCIA AUXILIAR: 234 Área de Cultura del Agua

ELABORÓ

MARCO ANTONIO GARCIA PACHECO

REVISÓ

ROSA FLORES PICHARDO



**ORGANISMO DE AGUA DE SAN MATEO ATENCO**

**PBRm-08b FICHA TECNICA DE SEGUIMIENTO DE INDICADORES 2020 DE GESTIÓN O ESTRATEGICO**

TIPO DE FICHA: OSFEM

PILAR DE DESARROLLO / EJE TRANSVERSAL: 3 Pilar 3: Territorial

TEMA DE DESARROLLO: Manejo sustentable y distribución del agua

PROGRAMA PRESUPUESTARIO: 02020301 Manejo eficiente y sustentable del agua

PROYECTO PRESUPUESTARIO: 020203010204 Cultura del agua

OBJETIVO DEL PROGRAMA PRESUPUESTARIO: Engloba el conjunto de acciones encaminadas al desarrollo de proyectos que propicien en la población el cuidado y manejo eficiente del agua, procurando la conservación del vital líquido para otorgar este servicio con calidad.

DEPENDENCIA GENERAL: A01 Subdirección General

DEPENDENCIA AUXILIAR: 234 Área de Cultura del Agua

**ESTRUCTURA DEL INDICADOR**

NOMBRE DEL INDICADOR: Porcentaje en la construcción bordos para la captación de agua pluvial.

FÓRMULA DEL CÁLCULO: (Construcción de bordos realizada para la captación de agua pluvial/Construcción programada de bordos para la captación de agua pluvial)\*100

INTERPRETACIÓN: Eficiencia

DIMENSIÓN QUE ATIENDE: Eficiencia

DE COMPARACIÓN: Mensual

AMBITO GEOGRAFICO:

COBERTURA:

LINEA BASE

Numero: NA 6.2 No aplica

**COMPORTAMIENTO DE LAS VARIABLES DURANTE EL TRIMESTRE: Enero-Marzo**

VARIABLE	UNIDAD DE MEDIDA	OPERACION	META ANUAL	AVANCE TRIMESTRAL		AVANCE ACUMULADO	
				Programado	%	Alcanzado	%
Construcción de bordos realizada para la captación de agua pluvial			0.00	0.00	0.00	0.00	0.00
Construcción programada de bordos para la captación de agua pluvial			0.00	0.00	0.00	0.00	0.00

**COMPORTAMIENTO DEL INDICADOR**

DESCRIPCION DE LA META ANUAL

META ANUAL	TRIMESTRE: Enero-Marzo			
	AVANCE TRIMESTRAL		AVANCE ACUMULADO	
0.00	Programado	Alcanzado	Programado	Alcanzado
	0.00	0.00	0.00	0.00
			EF%	SEMAFORO
			0.00	0.00

DESCRIPCION DE RESULTADOS Y JUSTIFICACION EN CASO DE VARIACION SUPERIOR A ± 10 % RESPECTO A LO PROGRAMADO

**EVALUACION DEL INDICADOR**

DEPENDENCIA GENERAL: A01 Subdirección General

DEPENDENCIA AUXILIAR: 234 Área de Cultura del Agua

**ELABORÓ**  
MARCO ANTONIO GARCIA PACHECO

**REVISÓ**  
ROSA FLORES PICHARDO





**ORGANISMO DE AGUA DE SAN MATEO ATENCO**

**P8rm-08b FICHA TECNICA DE SEGUIMIENTO DE INDICADORES 2020 DE GESTIÓN O ESTRATEGICO**

**PILAR DE DESARROLLO / EJE TRANSVERSAL:** II Eje transversal II: Gobierno Moderno, Capaz y Responsable  
**FINANZAS PÚBLICAS SANAS**  
**TEMA DE DESARROLLO:** 04040101 Previsiones para el pago de adeudos de ejercicios fiscales anteriores  
**PROGRAMA PRESUPUESTARIO:** 0404010101 Pasivos derivados de erogaciones devengadas y pendientes de ejercicios anteriores  
**PROYECTO PRESUPUESTARIO:** Tiene por objeto integrar los recursos financieros presupuestales para el pago de adeudos que no fueron cubiertos en ejercicios anteriores.  
**DEPENDENCIA GENERAL:** B00 FINANZAS Y ADMINISTRACIÓN  
**DEPENDENCIA AUXILIAR:** B00 FINANZAS Y ADMINISTRACIÓN

TIPO DE FICHA: OSFEM

**NOMBRE DEL INDICADOR:** Porcentaje de ADEFAS con respecto al gasto presupuestado mensual  
**FÓRMULA DEL CÁLCULO:** (Total de recursos que implica el pago de ADEFAS/Total de gasto presupuestado para el mes correspondiente a la liberación)\*100  
**INTERPRETACIÓN:** Eficiencia

**DIMENSIÓN QUE ATIENDE:** Eficiencia  
**DESCRIPCIÓN DEL FACTOR DE COMPARACIÓN:**  
**AMBITO GEOGRAFICO:**  
**COBERTURA:**  
**LINEA BASE**

FRECUENCIA DE MEDICIÓN: Mensual

Numero: NA 1.1 No aplica

VARIABLE	COMPORTAMIENTO DE LAS VARIABLES DURANTE EL TRIMESTRE: Enero-Marzo				AVANCE TRIMESTRAL		AVANCE ACUMULADO	
	UNIDAD DE MEDIDA	OPERACION	META ANUAL	Programado	% Alcanzado	Programado	% Alcanzado	
Total de recursos que implica el pago de ADEFAS			0.00	0.00	0.00	0.00	0.00	
Total de gasto presupuestado para el mes correspondiente a la liberación			0.00	0.00	0.00	0.00	0.00	

**COMPORTAMIENTO DEL INDICADOR**  
**DESCRIPCION DE LA META ANUAL**


META ANUAL	TRIMESTRE: Enero-Marzo				AVANCE ACUMULADO	
	Programado	Alcanzado	SEMAFORO	Programado	Alcanzado	SEMAFORO
0.00	0.00	0.00	0.00	0.00	0.00	0.00

**EVALUACION DEL INDICADOR**

**DEPENDENCIA GENERAL:** B00 FINANZAS Y ADMINISTRACIÓN  
**DEPENDENCIA AUXILIAR:** B00 FINANZAS Y ADMINISTRACIÓN

**ELABORÓ**  
LIC. IMELDA ARIZMENDI CASTAÑEDA

**REVISÓ**  
ROSA FLORES PICHARDO



**ORGANISMO DE AGUA DE SAN MATEO ATENCO**

**PbRm-08b FICHA TECNICA DE SEGUIMIENTO DE INDICADORES 2020 DE GESTIÓN O ESTRATEGICO**

TIPO DE FICHA: OSFEM

PILAR DE DESARROLLO / EJE TRANSVERSAL: II Eje transversal II: Gobierno Moderno, Capaz y Responsable

TEMA DE DESARROLLO: Finanzas públicas sanas

PROGRAMA PRESUPUESTARIO: 04040101 Previsiones para el pago de adeudos de ejercicios fiscales anteriores

PROYECTO PRESUPUESTARIO: 0404010101 Pasivos derivados de erogaciones devengadas y pendientes de ejercicios anteriores:

OBJETIVO DEL PROGRAMA PRESUPUESTARIO: Tiene por objeto integrar los recursos financieros presupuestales para el pago de adeudos que no fueron cubiertos en ejercicios anteriores.

DEPENDENCIA GENERAL: B00 FINANZAS Y ADMINISTRACIÓN

DEPENDENCIA AUXILIAR: B00 FINANZAS Y ADMINISTRACIÓN

NOMBRE DEL INDICADOR: Porcentaje de ADEFAS con respecto a la disponibilidad presupuestal

FÓRMULA DEL CÁLCULO: (Total de recursos que implica el pago de ADEFAS/Disponibilidad presupuestal determinada)\*100

INTERPRETACIÓN:

DIMENSIÓN QUE ATIENDE: Eficiencia

DESCRIPCIÓN DEL FACTOR DE COMPARACIÓN:

ÁMBITO GEOGRÁFICO:

COBERTURA:

LÍNEA BASE

FRECUENCIA DE MEDICIÓN: Mensual

Número: NA 1.2 No aplica

**COMPORTAMIENTO DE LAS VARIABLES DURANTE EL TRIMESTRE: Enero-Marzo**

VARIABLE	UNIDAD DE MEDIDA	OPERACION	META ANUAL	AVANCE TRIMESTRAL		AVANCE ACUMULADO	
				Programado	%	Programado	%
Total de recursos que implica el pago de ADEFAS			0.00	0.00	0.00	0.00	0.00
Disponibilidad presupuestal determinada			0.00	0.00	0.00	0.00	0.00

**COMPORTAMIENTO DEL INDICADOR  
DESCRIPCIÓN DE LA META ANUAL**

META ANUAL	TRIMESTRE: Enero-Marzo			
	AVANCE TRIMESTRAL		AVANCE ACUMULADO	
0.00	Programado	EF%	Programado	SEMAFORO
	0.00	0.00	0.00	0.00

DESCRIPCIÓN DE RESULTADOS Y JUSTIFICACIÓN EN CASO DE VARIACIÓN SUPERIOR A ± 10% RESPECTO A LO PROGRAMADO

**EVALUACIÓN DEL INDICADOR**

DEPENDENCIA GENERAL: B00 FINANZAS Y ADMINISTRACIÓN


DEPENDENCIA AUXILIAR: B00 FINANZAS Y ADMINISTRACIÓN

**ELABORÓ**

LIC. IMELDA ARIZMENDI CASTAÑEDA

**REVISÓ**

ROSA FLORES PICHARDO



**ORGANISMO DE AGUA DE SAN MATEO ATENCO**

**PBRm-08b FICHA TECNICA DE SEGUIMIENTO DE INDICADORES 2020 DE GESTIÓN O ESTRATEGICO**

PILAR DE DESARROLLO / EJE TRANSVERSAL: II Eje transversal II: Gobierno Moderno, Capaz y Responsable

TIPO DE FICHA: OSFEM

Finanzas públicas sanas

PROGRAMA PRESUPUESTARIO: 04040101 Previsiones para el pago de adeudos de ejercicios fiscales anteriores

PROYECTO PRESUPUESTARIO: 0404010101 Pasivos derivados de erogaciones devengadas y pendientes de ejercicios anteriores:

OBJETIVO DEL PROGRAMA PRESUPUESTARIO: Tiene por objeto integrar los recursos financieros presupuestales para el pago de adeudos que no fueron cubiertos en ejercicios anteriores.

DEPENDENCIA GENERAL: B00 FINANZAS Y ADMINISTRACIÓN

DEPENDENCIA AUXILIAR: B00 FINANZAS Y ADMINISTRACIÓN

**ESTRUCTURA DEL INDICADOR**

NOMBRE DEL INDICADOR: Tasa de variación en la evolución de liberación de pagos

FÓRMULA DEL CÁLCULO: ((Pago a acreedores diversos que quedaron pendientes de liquidación liberados en el presente mes/Pago a acreedores diversos que quedaron pendientes de liquidación liberados en el mes anterior)-1)\*100

INTERPRETACIÓN: Evolución de la liberación de pagos de adeudos pendientes.

DIMENSIÓN QUE ATIENDE: Eficiencia

DESCRIPCIÓN DEL FACTOR DE COMPARACIÓN: El ejercicio del gasto permanece estable

FRECUENCIA DE MEDICIÓN: Mensual

AMBITO GEOGRAFICO:

COBERTURA:

LINEA BASE 1

Numero: NA 1.3

COMPORTAMIENTO DE LAS VARIABLES DURANTE EL TRIMESTRE: Enero-Marzo									
VARIABLE	UNIDAD DE MEDIDA	OPERACION	META ANUAL	AVANCE TRIMESTRAL		AVANCE ACUMULADO		%	%
				Programado	Alcanzado	Programado	Alcanzado		
Pago a acreedores diversos que quedaron pendientes de liquidación liberados en el presente mes	Estado de Posición Financiera	Sumable	1.00	1.00	100.00	0.00	0.00	100.00	0.00
Pago a acreedores diversos que quedaron pendientes de liquidación liberados en el mes anterior	Estado de Posición Financiera	Sumable	1.00	1.00	100.00	0.00	0.00	100.00	0.00

Cancelación de cuentas para la liberación de pagos

**COMPORTAMIENTO DEL INDICADOR**  
DESCRIPCION DE LA META ANUAL

TRIMESTRE: Enero-Marzo					
META ANUAL	AVANCE TRIMESTRAL			AVANCE ACUMULADO	
	Programado	Alcanzado	EF%	Programado	Alcanzado
0.00	0.00	0.00	0.00	0.00	0.00
DESCRIPCION DE RESULTADOS Y JUSTIFICACION EN CASO DE VARIACION SUPERIOR A ± 10 % RESPECTO A LO PROGRAMADO			SEMAFORO	EF%	SEMAFORO
			0.00	0.00	0.00

**EVALUACION DEL INDICADOR**

DEPENDENCIA GENERAL: B00 FINANZAS Y ADMINISTRACIÓN

DEPENDENCIA AUXILIAR: B00 FINANZAS Y ADMINISTRACIÓN

**ELABORÓ**  
LIC. IMELDA ARIZMENDI CASTAÑEDA

**REVISÓ**  
ROSA FLORES PICHARDO