

ORGANISMO DE AGUA DE SAN MATEO ATECO

PBrm-08b FICHA TECNICA DE SEGUIMIENTO DE INDICADORES 2020 DE GESTIÓN O ESTRATEGICO

TIPO DE FICHA: OSFEM

II Eje transversal II: Gobierno Moderno, Capaz y Responsable

Comunicación y diálogo con la ciudadanía como elemento clave de gobernabilidad.

01030101 Conducción de las políticas generales de gobierno

0103010101 Relaciones públicas

Ejercer un gobierno democrático que impulse la participación social y ofrezca servicio de calidad en el marco de legalidad y justicia, para elevar las condiciones de vida de la población.

A00 DIRECCION GENERAL

A00 DIRECCION GENERAL

NOMBRE DEL INDICADOR:

ESTRUCTURA DEL INDICADOR

Tasa de variación de mecanismos e instrumentos de participación social realizados

(Mecanismos e instrumentos de participación social realizados para la conformación de Políticas Públicas Municipales en el año anterior)*100

Representa los mecanismos e instrumentos de participación social realizados para la conformación de Políticas Públicas Municipales como los acuerdos y minutos de trabajo que se realizan con la ciudadanía en general

Eficiencia

"La población participa y coadyuva en la implementación y aplicación de mecanismos e instrumentos de participación social

FRECUENCIA DE MEDICIÓN: Anual

AMBITO GEOGRAFICO:

COBERTURA:

LINEA BASE

Numero: NF 1

6

COMPORTAMIENTO DE LAS VARIABLES DURANTE EL TRIMESTRE: Octubre-Diciembre

COMPORTAMIENTO DEL INDICADOR

DESCRIPCION DE LA META ANUAL

DESCRIPCION DE LA META ANUAL

DESCRIPCION DE LA META ANUAL

DESCRIPCION DE LA META ANUAL

DESCRIPCION DE LA META ANUAL

DESCRIPCION DE LA META ANUAL

DESCRIPCION DE LA META ANUAL

DESCRIPCION DE LA META ANUAL

DESCRIPCION DE LA META ANUAL

DESCRIPCION DE LA META ANUAL

DESCRIPCION DE LA META ANUAL

DESCRIPCION DE LA META ANUAL

DESCRIPCION DE LA META ANUAL

DESCRIPCION DE LA META ANUAL

DESCRIPCION DE LA META ANUAL

DESCRIPCION DE LA META ANUAL

DESCRIPCION DE LA META ANUAL

DESCRIPCION DE LA META ANUAL

DESCRIPCION DE LA META ANUAL

DESCRIPCION DE LA META ANUAL

DESCRIPCION DE LA META ANUAL

DESCRIPCION DE LA META ANUAL

DESCRIPCION DE LA META ANUAL

DESCRIPCION DE LA META ANUAL

DESCRIPCION DE LA META ANUAL

DESCRIPCION DE LA META ANUAL

DESCRIPCION DE LA META ANUAL

DESCRIPCION DE LA META ANUAL

DESCRIPCION DE LA META ANUAL

DESCRIPCION DE LA META ANUAL

DESCRIPCION DE LA META ANUAL

DESCRIPCION DE LA META ANUAL

DESCRIPCION DE LA META ANUAL

DESCRIPCION DE LA META ANUAL

DESCRIPCION DE LA META ANUAL

DESCRIPCION DE LA META ANUAL

DESCRIPCION DE LA META ANUAL

DESCRIPCION DE LA META ANUAL


DESCRIPCION DE LA META ANUAL

DESCRIPCION DE LA META ANUAL

DESCRIPCION DE LA META ANUAL

DESCRIPCION DE LA META ANUAL

DESCRIPCION DE LA META ANUAL



REVISÓ

ROSATELLOES RICHARDO

EVALUACION DEL INDICADOR

META ANUAL	AVANCE TRIMESTRAL		SEMAFORO		AVANCE ACUMULADO	
	Programado	Alcanzado	Programado	Alcanzado	Programado	Alcanzado
50.00	50.00	0.00	50.00	0.00	50.00	0.00
		0.00				0.00
		0.00				0.00

VARIABLE	UNIDAD DE MEDIDA	OPERACION	META ANUAL	AVANCE TRIMESTRAL		AVANCE ACUMULADO	
				Programado	%	Programado	%
mecanismos e instrumentos de participación social realizados para la conformación de Políticas Públicas Municipales en el año actual	actas de acuerdos y minutos de	Sumable	6.00	100.00	6.00	100.00	66.67
mecanismos e instrumentos de participación social realizados para la conformación de Políticas Públicas Municipales como los acuerdos y minutos de trabajo que se realizan con la ciudadanía en general	actas de acuerdos y minutos de	Sumable	4.00	100.00	4.00	100.00	100.00



ORGANISMO DE AGUA DE SAN MATEO ATENCO

PILAR DE DESARROLLO / EJE TRANSVERSAL:

II Eje transversal II: Gobierno Moderno, Capaz y Responsable

TEMA DE DESARROLLO:

Comunicación y diálogo con la ciudadanía como elemento clave de gobernabilidad.

PROGRAMA PRESUPUESTARIO:

01030101 **Conducción de las políticas generales de gobierno**

PROYECTO PRESUPUESTARIO:

010301010101 Relaciones públicas

OBJETIVO DEL PROGRAMA PRESUPUESTARIO:

Ejercer un gobierno democrático que impulse la participación social y ofrezca servicio de calidad en el marco de legalidad y justicia, para elevar las condiciones de vida de la población.

DEPENDENCIA GENERAL:

A00 DIRECCION GENERAL

DEPENDENCIA AUXILIAR:

A00 DIRECCION GENERAL

NOMBRE DEL INDICADOR:

ESTRUCTURA DEL INDICADOR

Tasa de variación de participación ciudadana para la conformación de políticas públicas

FÓRMULA DEL CÁLCULO:

(Participación ciudadana registrada en los mecanismos e instrumentos de participación social para la conformación de políticas públicas municipales en el año actual/Participación ciudadana registrada en los mecanismos e instrumentos de participación social para la conformación de políticas públicas municipales en el año anterior)-1)*100

INTERPRETACIÓN:

Representa las propuestas ciudadanas registradas en los mecanismos e instrumentos de participación social

DIMENSIÓN QUE ATIENDE:

Eficiencia

DESCRIPCIÓN DEL FACTOR DE COMPARACIÓN:

"La Población Municipal cuenta con los mecanismos e instrumentos para participar en la construcción de Políticas Públicas"

AMBITO GEOGRAFICO:

FRECUENCIA DE MEDICIÓN:

COBERTURA:

Sumable

LÍNEA BASE

36

Número: NP 1

1

COMPORTAMIENTO DE LAS VARIABLES DURANTE EL TRIMESTRE: Octubre-Diciembre

VARIABLE	UNIDAD DE MEDIDA		OPERACION	META ANUAL	AVANCE TRIMESTRAL		AVANCE ACUMULADO	
	Propuestas ciudadanas	Propuestas ciudadanas Sumable			Programado	Alcanzado	Programado	Alcanzado
Participación ciudadana registrada en los mecanismos e instrumentos de participación social para la conformación de políticas públicas municipales en el año actual	100.00	36.00	Sumable	36.00	100.00	36.00	100.00	36.00
Participación ciudadana registrada en los mecanismos e instrumentos de participación social para la conformación de políticas públicas municipales en el año anterior	100.00	38.00	Sumable	38.00	100.00	38.00	100.00	38.00

COMPORTAMIENTO DEL INDICADOR

DESCRIPCIÓN DE LA META ANUAL

Contribuir al fortalecimiento de la participación ciudadana en la conformación de políticas públicas mediante mecanismos e instrumentos de participación social

META ANUAL	AVANCE TRIMESTRAL		AVANCE ACUMULADO	
	Programado	Alcanzado	Programado	Alcanzado
-5.26	-5.26	-5.26	-5.26	-5.26
DESCRIPCIÓN DE RESULTADOS Y JUSTIFICACION EN CASO DE VARIACION SUPERIOR A ± 10 % RESPECTO A LO PROGRAMADO	100.00	100.00	100.00	100.00

EVALUACION DEL INDICADOR

DEPENDENCIA GENERAL: A00 DIRECCION GENERAL

DEPENDENCIA AUXILIAR: A00 DIRECCION GENERAL




DR. SERGIO MAURICIO SALAZAR JIMENEZ

REVISÓ

ROSA FLORES PICHARDO



TIPO DE FICHA: OSFEM



ORGANISMO DE AGUA DE SAN MATEO ATENCO

PILAR DE DESARROLLO / EJE TRANSVERSAL:

El Eje transversal II: Gobierno Moderno, Capaz y Responsable

TEMA DE DESARROLLO:

Comunicación y diálogo con la ciudadanía como elemento clave de gobernabilidad.

PROGRAMA PRESUPUESTARIO:

01030101 Conducción de las políticas generales de gobierno

PROYECTO PRESUPUESTARIO:

010301010101 Relaciones públicas

OBJETIVO DEL PROGRAMA PRESUPUESTARIO:

Ejercer un gobierno democrático que impulse la participación social y ofrezca servicio de calidad en el marco de legalidad y justicia, para elevar las condiciones de vida de la población.

DEPENDENCIA GENERAL:

A00 DIRECCION GENERAL

DEPENDENCIA AUXILIAR:

A00 DIRECCION GENERAL

NOMBRE DEL INDICADOR:

ESTRUCTURA DEL INDICADOR

Porcentaje de demandas ciudadanas para la construcción de políticas públicas municipales.

FÓRMULA DEL CÁLCULO:

(Demandas ciudadanas para la construcción de las políticas públicas municipales atendidas/Demandas ciudadanas para la construcción de políticas públicas municipales registradas)*100

INTERPRETACIÓN:

Representa las Demandas ciudadanas para la construcción de las políticas públicas como los acuerdos y minutos de trabajo que se realizan con la ciudadanía en general

DIMENSIÓN QUE ATIENDE:

Eficiencia

DESCRIPCIÓN DEL FACTOR DE COMPARACIÓN:

"La Población Municipal cuenta con mecanismos en la integración de las demandas ciudadanas para construcción de Políticas Públicas"

AMBITO GEOGRAFICO:

FRECUENCIA DE MEDICIÓN:

COBERTURA:

Semestral

LÍNEA BASE

36

Número: NC 1

COMPORTAMIENTO DE LAS VARIABLES DURANTE EL TRIMESTRE: Octubre-Diciembre

VARIABLE	UNIDAD DE MEDIDA	OPERACION	META ANUAL	AVANCE TRIMESTRAL		AVANCE ACUMULADO	
				Programado	%	Programado	%
Demandas ciudadanas para la construcción de las políticas públicas municipales	Registro de control de demandas	Sumable	36.00	18.00	50.00	18.00	100.00
Demandas ciudadanas para la construcción de políticas públicas municipales registradas	Registro de control de demandas	Sumable	36.00	18.00	50.00	18.00	100.00

COMPORTAMIENTO DEL INDICADOR

DESCRIPCION DE LA META ANUAL

META ANUAL	TRIMESTRE: Octubre-Diciembre			
	AVANCE TRIMESTRAL		AVANCE ACUMULADO	
Programado	Alcanzado	Programado	Alcanzado	SEMAFORO
100.00	100.00	100.00	100.00	100.00

DESCRIPCION DE RESULTADOS Y JUSTIFICACION EN CASO DE VARIACION SUPERIOR A ± 10 % RESPECTO A LO PROGRAMADO

EVALUACION DEL INDICADOR

DEPENDENCIA GENERAL:

A00 DIRECCION GENERAL

DEPENDENCIA AUXILIAR:

A00 DIRECCION GENERAL




REVISÓ

ROSA FLORES PICHARDO

TIPO DE FICHA: OSFEM





ORGANISMO DE AGUA DE SAN MATEO ATENCO

PBrn-08b FICHA TECNICA DE SEGUIMIENTO DE INDICADORES 2020 DE GESTIÓN O ESTRATEGICO

TIPO DE FICHA: OSFEM

PILAR DE DESARROLLO / EJE TRANSVERSAL: II Eje transversal II: Gobierno Moderno, Capaz y Responsable
TEMA DE DESARROLLO: Comunicación y diálogo con la ciudadanía como elemento clave de gobernabilidad.
PROGRAMA PRESUPUESTARIO: 01030101 Conducción de las políticas generales de gobierno
PROYECTO PRESUPUESTARIO: 010301010101 Relaciones públicas
OBJETIVO DEL PROGRAMA PRESUPUESTARIO: Ejercer un gobierno democrático que impulse la participación social y ofrezca servicio de calidad en el marco de legalidad y justicia, para elevar las condiciones de vida de la población.
DEPENDENCIA GENERAL: A00 DIRECCION GENERAL
DEPENDENCIA AUXILIAR: A00 DIRECCION GENERAL

NOMBRE DEL INDICADOR: Porcentaje de políticas públicas municipales realizadas.
FÓRMULA DEL CÁLCULO: (Políticas públicas municipales realizadas/Políticas públicas municipales programadas)*100
INTERPRETACIÓN: Representa la participación social realizados para la conformación de Políticas Públicas Municipales como los acuerdos y minutas de trabajo que se realizan con la ciudadanía en general
DIMENSIÓN QUE ATIENDE: Eficiencia
DESCRIPCIÓN DEL FACTOR DE COMPARACIÓN: "La población municipal requiere de servidores públicos que integren políticas públicas municipales para impulsar la participación social"
AMBITO GEOGRAFICO: COBERTURA:
LÍNEA BASE: 6
Número: NC 2

ESTRUCTURA DEL INDICADOR
FRECUENCIA DE MEDICIÓN: Semestral

VARIABLE	UNIDAD DE MEDIDA	OPERACION	META ANUAL	AVANCE TRIMESTRAL		AVANCE ACUMULADO	
				Programado	%	Programado	%
Políticas públicas municipales realizadas	Actas de acuerdos y minutas de	Sumable	6.00	4.00	66.67	2.00	50.00
Políticas públicas municipales programadas	Actas de acuerdos y minutas de	Sumable	6.00	4.00	66.67	2.00	50.00

COMPORTAMIENTO DEL INDICADOR
DESCRIPCION DE LA META ANUAL

META ANUAL	AVANCE TRIMESTRAL		SEMAFORO		AVANCE ACUMULADO	
	Programado	Alcanzado	Programado	Alcanzado	EF%	SEMAFORO
100.00	100.00	100.00	100.00	100.00	100.00	

DESCRIPCION DE RESULTADOS Y JUSTIFICACION EN CASO DE VARIACION SUPERIOR A ± 10 % RESPECTO A LO PROGRAMADO


EVALUACION DEL INDICADOR

DEPENDENCIA GENERAL: A00 DIRECCION GENERAL
DEPENDENCIA AUXILIAR: A00 DIRECCION GENERAL

ELABORÓ
 DR. SERGIO MAURICIO SALAZAR JIMENEZ
 2020-10-2021

REVISÓ

ROSA FLORES RICHARDO



ORGANISMO DE AGUA DE SAN MATEO ATENCO

PILAR DE DESARROLLO / JEJE TRANSVERSAL: II Eje transversal III: Gobierno Moderno, Capaz y Responsable

TEMA DE DESARROLLO: Comunicación y diálogo con la ciudadanía como elemento clave de gobernabilidad.

PROGRAMA PRESUPUESTARIO: 01030101 **Conducción de las políticas generales de gobierno**

PROYECTO PRESUPUESTARIO: D10301010101 Relaciones públicas

OBJETIVO DEL PROGRAMA PRESUPUESTARIO: Ejercer un gobierno democrático que impulse la participación social y ofrezca servicio de calidad en el marco de legalidad y justicia, para elevar las condiciones de vida de la población.

DEPENDENCIA GENERAL: A00 DIRECCION GENERAL

DEPENDENCIA AUXILIAR: A00 DIRECCION GENERAL

NOMBRE DEL INDICADOR: Porcentaje de políticas públicas municipales actualizadas.

FÓRMULA DEL CÁLCULO: (Políticas públicas municipales actualizadas / Total de políticas públicas municipales) *100

INTERPRETACIÓN: Representa la participación social realizados para la conformación de Políticas Públicas Municipales como los acuerdos y minutos de trabajo que se realizan con la ciudadanía en general

DIMENSIÓN QUE ATENDE: Eficiencia

DESCRIPCIÓN DEL FACTOR DE COMPARACIÓN: "La ciudadanía participa en la actualización de las políticas públicas municipales"

AMBITO GEOGRAFICO: COBERTURA.

LÍNEA BASE: 6

Número: NA 1,1

PbRm-08b FICHA TECNICA DE SEGUIMIENTO DE INDICADORES 2020 DE GESTIÓN O ESTRATEGICO

TIPO DE FICHA: OSFEM

ESTRUCTURA DEL INDICADOR

FRECUENCIA DE MEDICIÓN: Trimestral

COMPORTAMIENTO DE LAS VARIABLES DURANTE EL TRIMESTRE: Octubre-Diciembre

VARIABLE	UNIDAD DE MEDIDA	OPERACION	META ANUAL	AVANCE TRIMESTRAL		AVANCE ACUMULADO		
				Programado	%	Programado	%	
Políticas públicas municipales actualizadas	Actas de acuerdos y minutos de	Sumable	6.00	33.33	2.00	100.00	4.00	66.67
Total de políticas públicas municipales	Actas de acuerdos y minutos de	Sumable	6.00	33.33	2.00	100.00	4.00	66.67

COMPORTAMIENTO DEL INDICADOR

DESCRIPCION DE LA META ANUAL

META ANUAL	AVANCE TRIMESTRAL		AVANCE ACUMULADO	
	Programado	Alcanzado	Programado	Alcanzado
100.00	100.00	100.00	100.00	100.00

DESCRIPCION DE RESULTADOS Y JUSTIFICACION EN CASO DE VARIACION SUPERIOR A ± 10 % RESPECTO A LO PROGRAMADO

EVALUACION DEL INDICADOR

DEPENDENCIA GENERAL: A00 DIRECCION GENERAL


DEPENDENCIA AUXILIAR: A00 DIRECCION GENERAL



ELABORÓ
DR. SERGIO MAURICIO SALAZAR JIMENEZ

REVISÓ

ROSALFLORES PICHARDO



ORGANISMO DE AGUA DE SAN MATEO ATENCO

PILAR DE DESARROLLO / EJE TRANSVERSAL:

II Eje transversal II: Gobierno Moderno, Capaz y Responsable

TEMA DE DESARROLLO:

Comunicación y diálogo con la ciudadanía como elemento clave de gobernabilidad.

PROGRAMA PRESUPUESTARIO:

01030101 Contención de las políticas generales de gobierno

PROYECTO PRESUPUESTARIO:

010301010101 Relaciones públicas

OBJETIVO DEL PROGRAMA PRESUPUESTARIO:

Ejercer un gobierno democrático que impulse la participación social y ofrezca servicio de calidad en el marco de legalidad y justicia, para elevar las condiciones de vida de la población.

DEPENDENCIA GENERAL:

A00 DIRECCION GENERAL

DEPENDENCIA AUXILIAR:

A00 DIRECCION GENERAL

NOMBRE DEL INDICADOR:

Porcentaje de propuestas ciudadanas.

FÓRMULA DEL CÁLCULO:

(Propuestas ciudadanas incorporadas a las políticas públicas municipales/Propuestas ciudadanas recibidas a las políticas públicas municipales)*100

INTERPRETACIÓN:

Representa las propuestas ciudadanas incorporadas a las políticas públicas municipales

DIMENSIÓN QUE ATIENDE:

Eficiencia

DESCRIPCIÓN DEL FACTOR

"La población municipal elabora propuestas vecinales de mejora administrativa municipal elabora propuestas "

DE COMPARACIÓN:

Frecuencia de medición: Trimestral

AMBITO GEOGRAFICO:

COBERTURA:

LINEA BASE

36

Numero: NA 1.2

COMPORTAMIENTO DE LAS VARIABLES DURANTE EL TRIMESTRE: Octubre-Diciembre

VARIABLE	UNIDAD DE MEDIDA	OPERACION	META ANUAL	AVANCE TRIMESTRAL		AVANCE ACUMULADO	
				Programado	%	Programado	%
Propuestas ciudadanas incorporadas a las políticas públicas municipales	Propuestas ciudadanas	Sumable	36.00	6.00	25.00	9.00	100.00
Propuestas ciudadanas recibidas a las políticas públicas municipales	Propuestas ciudadanas	Sumable	36.00	6.00	25.00	9.00	100.00

COMPORTAMIENTO DEL INDICADOR

DESCRIPCION DE LA META ANUAL

Se integración propuestas ciudadanas a las políticas públicas municipales para la mejora administrativa.

META ANUAL	AVANCE TRIMESTRAL		AVANCE ACUMULADO	
	Programado	Alcanzado	Programado	Alcanzado
100.00	100.00	100.00	100.00	100.00

DESCRIPCION DE RESULTADOS Y JUSTIFICACION EN CASO DE VARIACION SUPERIOR A +/-10% RESPECTO A LO PROGRAMADO


EVALUACION DEL INDICADOR

DEPENDENCIA GENERAL:

A00 DIRECCION GENERAL


DEPENDENCIA AUXILIAR:

A00 DIRECCION GENERAL



REVISÓ

ROSA FLORES PICHARDO



ORGANISMO DE AGUA DE SAN MATEO ATENCO

PILAR DE DESARROLLO / JEJE TRANSVERSAL: II Eje transversal II: Gobierno Moderno, Capaz y Responsable

TEMA DE DESARROLLO: Comunicación y diálogo con la ciudadanía como elemento clave de gobernabilidad.

PROGRAMA PRESUPUESTARIO: 01030101

PROYECTO PRESUPUESTARIO: 010301010101 Relaciones públicas

OBJETIVO DEL PROGRAMA PRESUPUESTARIO: Ejercer un gobierno democrático que impulse la participación social y ofrezca servicio de calidad en el marco de legalidad y justicia, para elevar las condiciones de vida de la población.

DEPENDENCIA GENERAL: A00 DIRECCION GENERAL

DEPENDENCIA AUXILIAR: A00 DIRECCION GENERAL

NOMBRE DEL INDICADOR: Porcentaje de reuniones institucionales realizadas con los COPACI's y autoridades auxiliares para desarrollar las políticas públicas municipales.

FÓRMULA DEL CÁLCULO: (Reuniones institucionales con los COPACI's y autoridades auxiliares para desarrollar las políticas públicas municipales programadas)*100

INTERPRETACIÓN: Representa las reuniones que se tienen con los COPACI'S para llegar a acuerdos y acciones que beneficien a la ciudadanía

DIMENSIÓN QUE ATIENDE: Eficiencia

DESCRIPCIÓN DEL FACTOR DE COMPARACIÓN: Las autoridades auxiliares y COPACI's asisten a las reuniones programadas

AMBITO GEOGRAFICO:

COBERTURA:

LINEA BASE 2

Numero: NA 2.1

P5Rm-08b FICHA TECNICA DE SEGUIMIENTO DE INDICADORES 2020 DE GESTIÓN O ESTRATEGICO

TIPO DE FICHA: OSFEM

ESTRUCTURA DEL INDICADOR

Porcentaje de reuniones institucionales realizadas con los COPACI's y autoridades auxiliares para desarrollar las políticas públicas municipales. (Reuniones institucionales con los COPACI's y autoridades auxiliares para desarrollar las políticas públicas municipales realizadas/reuniones institucionales con los COPACI's y autoridades auxiliares para desarrollar las políticas públicas municipales programadas)*100

Representa las reuniones que se tienen con los COPACI'S para llegar a acuerdos y acciones que beneficien a la ciudadanía

Eficiencia

Las autoridades auxiliares y COPACI's asisten a las reuniones programadas

FRECUENCIA DE MEDICIÓN: Trimestral

COMPORTAMIENTO DE LAS VARIABLES DURANTE EL TRIMESTRE: Octubre-Diciembre

VARIABLE	UNIDAD DE MEDIDA	OPERACION	META ANUAL	AVANCE TRIMESTRAL		AVANCE ACUMULADO		
				Programado	% Alcanzado	Programado	% Alcanzado	
Reuniones institucionales con los COPACI's y autoridades auxiliares para desarrollar las políticas públicas municipales realizadas	Actas de acuerdos	Sumable	2,00	1,00	50,00	100,00	1,00	50,00
Reuniones institucionales con los COPACI's y autoridades auxiliares para desarrollar las políticas públicas municipales programadas	Actas de acuerdos	Sumable	2,00	1,00	50,00	100,00	1,00	50,00

COMPORTAMIENTO DEL INDICADOR

DESCRIPCIÓN DE LA META ANUAL

Se Realiza reuniones institucionales con los COPACI's (Consejos de participación ciudadana) y autoridades auxiliares, para el desarrollo de políticas públicas

META ANUAL	AVANCE TRIMESTRAL		AVANCE ACUMULADO	
	Programado	Alcanzado	Programado	Alcanzado
100.00	100.00	100.00	100.00	100.00

DESCRIPCIÓN DE RESULTADOS Y JUSTIFICACION EN CASO DE VARIACION SUPERIOR A ±10% RESPECTO A LO PROGRAMADO

EVALUACION DEL INDICADOR

DEPENDENCIA GENERAL: A00 DIRECCION GENERAL


DEPENDENCIA AUXILIAR: A00 DIRECCION GENERAL



ELABORÓ
DR. SERGIO MAURICIO SALAZAR JIMENEZ

REVISÓ

ROSA FLORES PICHARDO



ORGANISMO DE AGUA DE SAN MATEO ATENCO

PILAR DE DESARROLLO / EJE TRANSVERSAL: II Eje transversal II: Gobierno Moderno, Capaz y Responsable

TEMA DE DESARROLLO: Eficiencia y eficacia en el sector público

PROGRAMA PRESUPUESTARIO: 01030401 Desarrollo de la función pública y ética en el servicio público

PROYECTO PRESUPUESTARIO: 010304010101 Fiscalización, control y evaluación interna de la gestión pública

OBJETIVO DEL PROGRAMA PRESUPUESTARIO: Considera las acciones tendientes a elevar la calidad de los servicios que se prestan a la población y para mejorar la atención a la ciudadanía, fomentando una vocación de servicio ético y profesional de los servidores públicos. Así mismo se incluyen las acciones de participación social que contribuyan a lograr los objetivos.

DEPENDENCIA GENERAL: G00 CONTRALORIA INTERNA

DEPENDENCIA AUXILIAR: G00 CONTRALORIA INTERNA

NOMBRE DEL INDICADOR: Tasa de variación en los expedientes de observación y seguimiento concluidos.

FÓRMULA DEL CÁLCULO: ((Expedientes de observación y seguimiento al cumplimiento del marco normativo institucional concluidos en el año anterior)-1)*100

INTERPRETACIÓN: Expedientes de observación y seguimiento al cumplimiento del marco normativo

DIMENSIÓN QUE ATIENDE: Eficiencia

DESCRIPCIÓN DEL FACTOR DE COMPARACIÓN: Realizar expediente que soporten el cumplimiento del marco normativo

AMBITO GEOGRAFICO: COBERTURA.

LÍNEA BASE: 8

Número: NF 1

P08rn-08b FICHA TECNICA DE SEGUIMIENTO DE INDICADORES 2020 DE GESTIÓN O ESTRATEGICO

TIPO DE FICHA: OSFEM

ESTRUCTURA DEL INDICADOR

FRECUENCIA DE MEDICIÓN: Anual

COMPORTAMIENTO DE LAS VARIABLES DURANTE EL TRIMESTRE: Octubre-Diciembre

VARIABLE	UNIDAD DE MEDIDA	OPERACION	META ANUAL	AVANCE TRIMESTRAL		AVANCE ACUMULADO	
				Programado	% Alcanzado	Programado	% Alcanzado
Expedientes de observación y seguimiento al cumplimiento del marco normativo institucional concluidos en el año actual	Flejo de observaciones	Sumable	8,00	8,00	100,00	8,00	100,00
Expedientes de observación y seguimiento al cumplimiento del marco normativo institucional concluidos en el año anterior	Flejo de observaciones	Sumable	8,00	8,00	100,00	8,00	100,00

COMPORTAMIENTO DEL INDICADOR

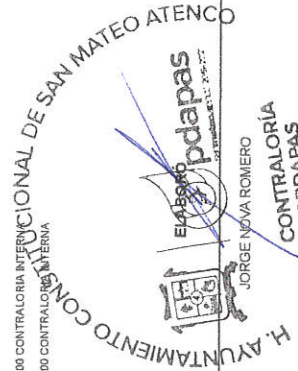
DESCRIPCION DE LA META ANUAL: Contribuir al fortalecimiento de la vocación del servicio ético y profesional de la función pública a través del seguimiento y observación al cumplimiento del marco normativo institucional

META ANUAL	AVANCE TRIMESTRAL		AVANCE ACUMULADO	
	Programado	Alcanzado	Programado	Alcanzado
0,00	0,00	12,50	0,00	12,50
DESCRIPCION DE RESULTADOS Y JUSTIFICACION EN CASO DE VARIACION SUPERIOR A ± 10 % RESPECTO A LO PROGRAMADO		EF%	SEMAFORO	EF%
		0,00	0,00	0,00

EVALUACION DEL INDICADOR

DEPENDENCIA GENERAL: G00 CONTRALORIA INTERNA


DEPENDENCIA AUXILIAR: G00 CONTRALORIA INTERNA



REVISÓ

ROSA FLORES PICHARDO

2019 . 2021



ORGANISMO DE AGUA DE SAN MATEO ATENCO

PILAR DE DESARROLLO / EJE TRANSVERSAL:

TEMA DE DESARROLLO:

PROGRAMA PRESUPUESTARIO:

PROYECTO PRESUPUESTARIO:

OBJETIVO DEL PROGRAMA PRESUPUESTARIO:

DEPENDENCIA GENERAL:

DEPENDENCIA AUXILIAR:

NOMBRE DEL INDICADOR:

FÓRMULA DEL CÁLCULO:

INTERPRETACIÓN:

DIMENSIÓN QUE ATIENDE:

DESCRIPCIÓN DEL FACTOR DE COMPARACIÓN:

AMBITO GEOGRAFICO:

COBERTURA:

LÍNEA BASE

Numero: NP 1

PbRm-08b FICHA TECNICA DE SEGUIMIENTO DE INDICADORES 2020 DE GESTIÓN O ESTRATEGICO

TIPO DE FICHA: OSFEM

II Eje transversal II: Gobierno Moderno, Capaz y Responsable

Eficiencia y eficacia en el sector público

01030401 Desarrollo de la función pública y ética en el servicio público

010304010101 Fiscalización, control y evaluación interna de la gestión pública

Considera las acciones tendientes a elevar la calidad de los servicios que se prestan a la población y para mejorar la atención a la ciudadanía, fomentando una vocación de servicio ético y profesional de los servidores públicos. Así mismo se incluyen las acciones de participación social que contribuyan a lograr los objetivos.

G00 CONTRALORIA INTERNA

G00 CONTRALORIA INTERNA

ESTRUCTURA DEL INDICADOR

Tasa de variación de las quejas y/o denuncias presentadas hacia servidores públicos

((Quejas y/o denuncias hacia servidores públicos presentadas en el año actual/Quejas y/o denuncias hacia servidores públicos presentadas en el año anterior)-1)*100

Representa las quejas y denuncias presentadas por los ciudadanos, en contra de los servidores públicos dentro de sus funciones

Eficiencia

Resolución de quejas y/o denuncias a servidores públicos.

ANUAL

FRECUENCIA DE MEDICIÓN:

Anual

COMPORTAMIENTO DE LAS VARIABLES DURANTE EL TRIMESTRE Octubre-Diciembre

VARIABLE	UNIDAD DE MEDIDA	OPERACION	META ANUAL	AVANCE TRIMESTRAL		AVANCE ACUMULADO	
				Programado	% Alcanzado	Programado	% Alcanzado
Quejas y/o denuncias hacia servidores públicos presentadas en el año actual	Quejas	Sumable	2.00	2.00	100.00	2.00	100.00
Quejas y/o denuncias hacia servidores públicos presentadas en el año anterior	Quejas	Sumable	3.00	3.00	100.00	3.00	100.00

COMPORTAMIENTO DEL INDICADOR

DESCRIPCIÓN DE LA META ANUAL

Los servidores públicos desarrollan ética y eficazmente la función pública en el Municipio en base a quejas y/o denuncias

META ANUAL	TRIMESTRE: Octubre-Diciembre			
	Programado	Alcanzado	SEMAFORO	SEMAFORO
-33.33	-33.33	-33.33	-33.33	100.00


DESCRIPCIÓN DE RESULTADOS Y JUSTIFICACIÓN EN CASO DE VARIACIÓN SUPERIOR A ±10% RESPECTO A LO PROGRAMADO

EVALUACIÓN DEL INDICADOR

DEPENDENCIA GENERAL:

DEPENDENCIA AUXILIAR:


G00 CONTRALORIA INTERNA
G00 CONTRALORIA INTERNA



REVISÓ

ROSÁ FLORES PICHARDO

2019 . 2021



ORGANISMO DE AGUA DE SAN MATEO ATENCO

PILAR DE DESARROLLO / EJE TRANSVERSAL:

II Eje transversal II: Gobierno Moderno, Capaz y Responsable

TEMA DE DESARROLLO:

Eficiencia y eficacia en el sector público

PROGRAMA PRESUPUESTARIO:

01030401 Desarrollo de la función pública y ética en el servicio público

PROYECTO PRESUPUESTARIO:

010304010101 FISCALIZACIÓN, CONTROL Y EVALUACIÓN INTERNA DE LA GESTIÓN PÚBLICA

OBJETIVO DEL PROGRAMA PRESUPUESTARIO:

Considera las acciones tendientes a elevar la calidad de los servicios que se prestan a la población y para mejorar la atención a la ciudadanía, fomentando una vocación de servicio ético y profesional de los servidores públicos. Así mismo se incluyen las acciones de participación social que contribuyan a lograr los objetivos.

DEPENDENCIA GENERAL:

G00 CONTRALORIA INTERNA

DEPENDENCIA AUXILIAR:

G00 CONTRALORIA INTERNA

NOMBRE DEL INDICADOR:

ESTRUCTURA DEL INDICADOR

Porcentaje de capacitaciones en temas de desarrollo humano realizadas

FÓRMULA DEL CÁLCULO:

(Capacitaciones especializadas en temas de desarrollo humano realizadas/ Capacitaciones especializadas en temas de desarrollo humano programadas) *100

INTERPRETACIÓN:

Capacitación especializada en materia de Desarrollo Humano

DIMENSIÓN QUE ATIENDE:

Eficiencia

DESCRIPCIÓN DEL FACTOR DE COMPARACIÓN:

Realizar capacitaciones para mejorar el Desarrollo Humano

AMBITO GEOGRAFICO:

Realizar capacitaciones para mejorar el Desarrollo Humano

COBERTURA:

Realizar capacitaciones para mejorar el Desarrollo Humano

LINEA BASE

2

Numero: NC 1

Numero: NC 1

COMPORTAMIENTO DE LAS VARIABLES DURANTE EL TRIMESTRE: Octubre-Diciembre

VARIABLE	UNIDAD DE MEDIDA	OPERACION	META ANUAL	AVANCE TRIMESTRAL		AVANCE ACUMULADO	
				Programado	%	Programado	%
Capacitaciones especializadas en temas de desarrollo humano realizadas	Programas de capacitación	Sumable	2,00	1,00	50,00	2,00	100,00
Capacitaciones especializadas en temas de desarrollo humano programadas	Programas de capacitación	Sumable	2,00	1,00	50,00	2,00	100,00

COMPORTAMIENTO DEL INDICADOR

DESCRIPCION DE LA META ANUAL

META ANUAL	AVANCE TRIMESTRAL		AVANCE ACUMULADO	
	Programado	EF%	Programado	SEMAFORO
100,00	100,00	100,00	100,00	100,00

DESCRIPCIÓN DE RESULTADOS Y JUSTIFICACIÓN EN CASO DE VARIACIÓN SUPERIOR A ±10% RESPECTO A LO PROGRAMADO


EVALUACION DEL INDICADOR

DEPENDENCIA GENERAL:

G00 CONTRALORIA INTERNA

DEPENDENCIA AUXILIAR:

G00 CONTRALORIA INTERNA



JORGE NAVIA ROMERO
CONTRALORIA
OPDAPAS

REVISÓ


ROSA FLORES RICHARDO

2019 . 2021



PbRm-08b FICHA TECNICA DE SEGUIMIENTO DE INDICADORES 2020 DE GESTIÓN O ESTRATEGICO

TIPO DE FICHA: OSFEM



ORGANISMO DE AGUA DE SAN MATEO ATENCO

PILAR DE DESARROLLO / EJE TRANSVERSAL:

TEMA DE DESARROLLO:

PROGRAMA PRESUPUESTARIO:

PROYECTO PRESUPUESTARIO:

OBJETIVO DEL PROGRAMA PRESUPUESTARIO:

DEPENDENCIA GENERAL:

DEPENDENCIA AUXILIAR:

II Eje transversal II: Gobierno Moderno, Capaz y Responsable

Eficiencia y eficacia en el sector público

01030407 Desarrollo de la función pública y ética en el servicio público

0103040101 Fiscalización, control y evaluación interna de la gestión pública

Considera las acciones tendientes a elevar la calidad de los servicios que se prestan a la población y para mejorar la atención a la ciudadanía, fomentando una vocación de servicio ético y profesional de los servidores públicos. Así mismo se incluyen las acciones de participación social que contribuyan a lograr los objetivos.

G00 CONTRALORIA INTERNA

G00 CONTRALORIA INTERNA

NOMBRE DEL INDICADOR:

FÓRMULA DEL CÁLCULO:

INTERPRETACIÓN:

DIMENSIÓN QUE ATIENDE:

DESCRIPCIÓN DEL FACTOR DE COMPARACIÓN:

AMBITO GEOGRAFICO:

COBERTURA:

LINEA BASE

2

Numero: NC 2

ESTRUCTURA DEL INDICADOR

Porcentaje de campañas de información a los servidores públicos realizadas

(Campañas de información de las obligaciones de los servidores públicos realizadas

Campañas de información sobre el cumplimiento de las obligaciones de los servidores públicos

Eficiencia

La ciudadanía demanda servidores públicos que desarrollen su labor en pleno conocimiento de sus obligaciones legales

FRECUENCIA DE MEDICIÓN:

Semestral

Pbrm-08b FICHA TECNICA DE SEGUIMIENTO DE INDICADORES 2020 DE GESTIÓN O ESTRATEGICO

TIPO DE FICHA: OSFEM



COMPORTAMIENTO DE LAS VARIABLES DURANTE EL TRIMESTRE Octubre-Diciembre

VARIABLE	UNIDAD DE MEDIDA	OPERACION	META ANUAL	AVANCE TRIMESTRAL		AVANCE ACUMULADO	
				Programado	%	Programado	%
Campañas de información de las obligaciones de los servidores públicos realizadas	Programas de difusión	Sumable	2.00	1.00	50.00	2.00	100.00
Campañas de información de las obligaciones de los servidores públicos programadas	Programas de difusión	Sumable	2.00	1.00	50.00	2.00	100.00

COMPORTAMIENTO DEL INDICADOR

Realización de campañas de información de las obligaciones de los servidores públicos

DESCRIPCIÓN DE LA META ANUAL

META ANUAL	AVANCE TRIMESTRAL		AVANCE ACUMULADO	
	Programado	Alcanzado	Programado	Alcanzado
100.00	100.00	0.00	100.00	100.00

DESCRIPCIÓN DE RESULTADOS Y JUSTIFICACIÓN EN CASO DE VARIACIÓN SUPERIOR A ±10 % RESPECTO A LO PROGRAMADO

EVALUACION DEL INDICADOR

DEPENDENCIA GENERAL:

DEPENDENCIA AUXILIAR:

G00 CONTRALORIA INTERNA

G00 CONTRALORIA INTERNA




REVISÓ

JORGENA ROMERO
CONTRALORIA
OPDAPAS

2019 . 2021

ROSA FLORES PICHARDO



ORGANISMO DE AGUA DE SAN MATEO ATENCO

PBRM-08b FICHA TECNICA DE SEGUIMIENTO DE INDICADORES 2020 DE GESTIÓN O ESTRATEGICO

PILAR DE DESARROLLO / EJE TRANSVERSAL:

II Eje transversal II: Gobierno Moderno, Capaz y Responsable

TIPO DE FICHA: OSFEM

TEMA DE DESARROLLO:

Eficiencia y eficacia en el sector público

PROGRAMA PRESUPUESTARIO:

01030401 Desarrollo de la función pública y ética en el servicio público

PROYECTO PRESUPUESTARIO:

010304010101 Fiscalización, control y evaluación interna de la gestión pública

OBJETIVO DEL PROGRAMA PRESUPUESTARIO:

Considera las acciones tendientes a elevar la calidad de los servicios que se prestan a la población y para mejorar la atención a la ciudadanía, fomentando una vocación de servicio ético y profesional de los servidores públicos. Así mismo se incluyen las acciones de participación social que contribuyan a lograr los objetivos.

DEPENDENCIA GENERAL:

G00 CONTRALORIA INTERNA

DEPENDENCIA AUXILIAR:

G00 CONTRALORIA INTERNA

NOMBRE DEL INDICADOR:

ESTRUCTURA DEL INDICADOR

Porcentaje de auditorías a las obligaciones de los servidores públicos

FÓRMULA DEL CÁLCULO:

(Auditorías a las obligaciones de los servidores públicos realizadas/Auditorías a las obligaciones de los servidores públicos programadas)*100

INTERPRETACIÓN:

Eficiencia

FRECUENCIA DE MEDICIÓN: Semestral

DIMENSIÓN QUE ATENDE:

DESCRIPCIÓN DEL FACTOR

DE COMPARACIÓN:

AMBITO GEOGRAFICO:

COBERTURA:

LINEA BASE

Numero: NC 3 No aplica

COMPORTAMIENTO DE LAS VARIABLES DURANTE EL TRIMESTRE: Octubre-Diciembre

VARIABLE	UNIDAD DE MEDIDA	OPERACION	META ANUAL	AVANCE TRIMESTRAL		AVANCE ACUMULADO	
				Programado	%	Programado	%
Auditorías a las obligaciones de los servidores públicos realizadas			0,00	0,00	0,00	0,00	0,00
Auditorías a las obligaciones de los servidores públicos programadas			0,00	0,00	0,00	0,00	0,00

**COMPORTAMIENTO DEL INDICADOR
DESCRIPCIÓN DE LA META ANUAL**

META ANUAL	TRIMESTRE: Octubre-Diciembre			SEMAFORO
	Programado	Alcanzado	EF%	
0,00	0,00	0,00	0,00	0,00

DESCRIPCIÓN DE RESULTADOS Y JUSTIFICACIÓN EN CASO DE VARIACIÓN SUPERIOR A ± 10 % RESPECTO A LO PROGRAMADO

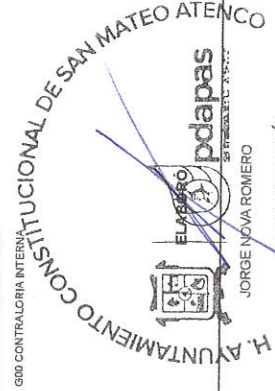
EVALUACION DEL INDICADOR

DEPENDENCIA GENERAL:

G00 CONTRALORIA INTERNA


DEPENDENCIA AUXILIAR:

G00 CONTRALORIA INTERNA



REVISÓ

ROSA FLORES PICHARDO



ORGANISMO DE AGUA DE SAN MATEO ATENCO

PBrm-08b FICHA TÉCNICA DE SEGUIMIENTO DE INDICADORES 2020 DE GESTIÓN O ESTRATEGICO

TIPO DE FICHA: OSFEM

El Eje transversal II: Gobierno Moderno, Capaz y Responsable

Eficiencia y eficacia en el sector público

01030401 Desarrollo de la función pública y ética en el servicio público

010304010101 FISCALIZACIÓN, CONTROL Y EVALUACIÓN INTERNA DE LA GESTIÓN PÚBLICA

Considera las acciones tendientes a elevar la calidad de los servicios que se prestan a la población y para mejorar la atención a la ciudadanía, fomentando una vocación de servicio ético y profesional de los servidores públicos. Así mismo se incluyen las acciones de participación social que contribuyan a lograr los objetivos.

G00 CONTRALORIA INTERNA

G00 CONTRALORIA INTERNA

ESTRUCTURA DEL INDICADOR

Porcentaje de convenios firmados con instituciones capacitadoras

(Convenios firmados/Convenios programados)*100

Convenios firmados con instituciones capacitadoras

Eficiencia

Las Instituciones capacitadoras acceden a la firma de convenios

FRECUENCIA DE MEDICIÓN: Semestral

Numero: NA 1,1

COMPORTAMIENTO DE LAS VARIABLES DURANTE EL TRIMESTRE: Octubre-Diciembre

VARIABLE	UNIDAD DE MEDIDA	OPERACION	META ANUAL	AVANCE TRIMESTRAL		AVANCE ACUMULADO	
				Programado	%	Programado	%
Convenios firmados	Convenios vigentes	Sumable	1,00	0,00	0,00	1,00	0,00
Convenios programados	Convenios vigentes	Sumable	1,00	0,00	0,00	1,00	0,00

COMPORTAMIENTO DEL INDICADOR

DESCRIPCIÓN DE LA META ANUAL


META ANUAL	TRIMESTRE: Octubre-Diciembre				AVANCE ACUMULADO	
	Programado	EF%	SEMAFORO	Programado	Alcanzado	SEMAFORO
100,00	0,00	0,00	100,00	0,00	0,00	0,00

DESCRIPCIÓN DE RESULTADOS Y JUSTIFICACIÓN EN CASO DE VARIACIÓN SUPERIOR A ±10 % RESPECTO A LO PROGRAMADO

EVALUACION DEL INDICADOR

DEPENDENCIA GENERAL: G00 CONTRALORIA INTERNA

DEPENDENCIA AUXILIAR: G00 CONTRALORIA INTERNA



REVISÓ

ROSA FLORES PICHARDO



ORGANISMO DE AGUA DE SAN MATEO ATENCO

PILAR DE DESARROLLO / EJE TRANSVERSAL:

II Eje transversal II: Gobierno Moderno, Capaz y Responsable

TEMA DE DESARROLLO:

Eficiencia y eficacia en el sector público

PROGRAMA PRESUPUESTARIO:

01030401 Desarrollo de la función pública y ética en el servicio público

PROYECTO PRESUPUESTARIO:

010304010101 FISCALIZACIÓN, CONTROL Y EVALUACIÓN INTERNA DE LA GESTIÓN PÚBLICA

OBJETIVO DEL PROGRAMA PRESUPUESTARIO:

Considera las acciones tendientes a elevar la calidad de los servicios que se prestan a la población y para mejorar la atención a la ciudadanía, fomentando una vocación de servicio ético y profesional de los servidores públicos. Así mismo se incluyen las acciones de participación social que contribuyan a lograr los objetivos.

DEPENDENCIA GENERAL:

G00 CONTRALORIA INTERNA

DEPENDENCIA AUXILIAR:

G00 CONTRALORIA INTERNA

NOMBRE DEL INDICADOR:

ESTRUCTURA DEL INDICADOR

Porcentaje de asistentes a las capacitaciones

FÓRMULA DEL CÁLCULO:

(Número de servidores públicos asistentes a capacitaciones/Número de servidores públicos)*100

INTERPRETACIÓN:

Servidores públicos convocados a capacitaciones

DIMENSIÓN QUE ATIENDE:

Eficiencia

DESCRIPCIÓN DEL FACTOR DE COMPARACIÓN:

Los servidores públicos convocados asisten a las capacitaciones

AMBITO GEOGRAFICO:

COBERTURA:

LÍNEA BASE

1

Número: NA 1.2

FRECUENCIA DE MEDICIÓN:

Trimestral

Pbrm-08b FICHA TÉCNICA DE SEGUIMIENTO DE INDICADORES 2020 DE GESTIÓN O ESTRATÉGICO

TIPO DE FICHA: OSFEM

COMPORTAMIENTO DE LAS VARIABLES DURANTE EL TRIMESTRE: Octubre-Diciembre

VARIABLE	UNIDAD DE MEDIDA	OPERACION	META ANUAL	AVANCE TRIMESTRAL		AVANCE ACUMULADO	
				Programado	% Alcanzado	Programado	% Alcanzado
Número de servidores públicos asistentes a capacitaciones	Lista de Asistencia	Sumable	1,00	0,00	0,00	1,00	0,00
Número de servidores públicos	Lista de Asistencia	Sumable	1,00	0,00	0,00	1,00	0,00

COMPORTAMIENTO DEL INDICADOR

DESCRIPCIÓN DE LA META ANUAL

META ANUAL	AVANCE TRIMESTRAL		AVANCE ACUMULADO	
	Programado	EF%	Alcanzado	SEMAFORO
100,00	0,00	0,00	0,00	0,00

DESCRIPCIÓN DE RESULTADOS Y JUSTIFICACIÓN EN CASO DE VARIACIÓN SUPERIOR A ± 10 % RESPECTO A LO PROGRAMADO


EVALUACION DEL INDICADOR

DEPENDENCIA GENERAL:

DEPENDENCIA AUXILIAR:

G00 CONTRALORIA INTERNA

G00 CONTRALORIA INTERNA




REVISÓ

ROSA FLORES PICHARDO

JORGE NAVARRA
CONTRALORIA
OPDAPAS

2019 . 2021



ORGANISMO DE AGUA DE SAN MATEO ATENCO

PILAR DE DESARROLLO / EJE TRANSVERSAL:

II Eje transversal II: Gobierno Moderno, Capaz y Responsable

TEMA DE DESARROLLO:

Eficiencia y eficacia en el sector público

PROGRAMA PRESUPUESTARIO:

01030401 Desarrollo de la función pública y ética en el servicio público

PROYECTO PRESUPUESTARIO:

010304010101 Focalización, control y evaluación interna de la gestión pública

OBJETIVO DEL PROGRAMA PRESUPUESTARIO:

Considera las acciones tendientes a elevar la calidad de los servicios que se prestan a la población y para mejorar la atención a la ciudadanía, fomentando una vocación de servicio ético y profesional de los servidores públicos. Así mismo se incluyen las acciones de participación social que contribuyan a lograr los objetivos.

DEPENDENCIA GENERAL:

G00 CONTRALORIA INTERNA

DEPENDENCIA AUXILIAR:

G00 CONTRALORIA INTERNA

NOMBRE DEL INDICADOR:

Porcentaje de carteles informativos elaborados.

FÓRMULA DEL CÁLCULO:

(Carteles informativos elaborados/Carteles informativos requeridos)*100

INTERPRETACIÓN:

Diffusión de carteles informativos elaborados

DIMENSIÓN QUE ATIENDE:

Eficiencia

DESCRIPCIÓN DEL FACTOR DE COMPARACIÓN:

Que la participación se garantiza con la difusión de carteles informativos

AMBITO GEOGRAFICO:

COBERTURA:

LINEA BASE 2

Numero: NA 2.1

COMPORTAMIENTO DE LAS VARIABLES DURANTE EL TRIMESTRE: Octubre-Diciembre

VARIABLE	UNIDAD DE MEDIDA	OPERACION	META ANUAL	AVANCE TRIMESTRAL		AVANCE ACUMULADO	
				Programado	%	Programado	%
Carteles informativos elaborados	Registro de Carteles	Sumable	2.00	0.00	0.00	2.00	100.00
Carteles informativos requeridos	Registro de Carteles	Sumable	2.00	0.00	0.00	2.00	100.00

FRECUENCIA DE MEDICIÓN: Trimestral

Diffusión de carteles informativos

COMPORTAMIENTO DEL INDICADOR
DESCRIPCION DE LA META ANUAL

META ANUAL	TRIMESTRE: Octubre-Diciembre				AVANCE ACUMULADO	
	Programado	Alcanzado	EF%	SEMAFORO	Alcanzado	SEMAFORO
100.00	0.00	0.00	0.00	100.00	100.00	100.00

DESCRIPCION DE RESULTADOS Y JUSTIFICACION EN CASO DE VARIACION SUPERIOR A ± 10 % RESPECTO A LO PROGRAMADO

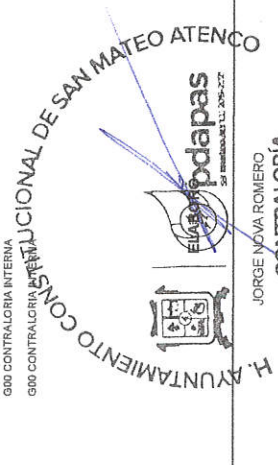
EVALUACION DEL INDICADOR

DEPENDENCIA GENERAL:

G00 CONTRALORIA INTERNA

DEPENDENCIA AUXILIAR:


G00 CONTRALORIA INTERNA



REVISÓ

ROSA FLORES PICHARDO

2019 • 2021



ORGANISMO DE AGUA DE SAN MATEO ATENCO

PILAR DE DESARROLLO / EJE TRANSVERSAL:

II Eje transversal II: Gobierno Moderno, Capaz y Responsable

TEMA DE DESARROLLO:

Eficiencia y eficacia en el sector público

PROGRAMA PRESUPUESTARIO:

01030401 Desarrollo de la función pública y ética en el servicio público

PROYECTO PRESUPUESTARIO:

010304010101 Fiscalización, control y evaluación interna de la gestión pública

OBJETIVO DEL PROGRAMA PRESUPUESTARIO:

Considera las acciones tendientes a elevar la calidad de los servicios que se prestan a la población y para mejorar la atención a la ciudadanía, fomentando una vocación de servicio ético y profesional de los servidores públicos. Así mismo se incluyen las acciones de participación social que contribuyan a lograr los objetivos.

DEPENDENCIA GENERAL:

G00 CONTRALORIA INTERNA

DEPENDENCIA AUXILIAR:

G300 CONTRALORIA INTERNA

NOMBRE DEL INDICADOR:

ESTRUCTURA DEL INDICADOR

Porcentaje de reportes de auditorías integrados al expediente

FÓRMULA DEL CÁLCULO:

(Reportes de auditorías integrados al expediente/Reportes de auditorías generados)*100

INTERPRETACIÓN:

Eficiencia

FRECUENCIA DE MEDICIÓN:

Trimestral

DIMENSIÓN QUE ATIENDE:

DESCRIPCIÓN DEL FACTOR

DE COMPARACIÓN:

AMBITO GEOGRAFICO:

COBERTURA:

LINEA BASE

Numero: NA 3.1

No aplica

COMPORTAMIENTO DE LAS VARIABLES DURANTE EL TRIMESTRE: Octubre-Diciembre

VARIABLE	UNIDAD DE MEDIDA	OPERACION	META ANUAL	AVANCE TRIMESTRAL		AVANCE ACUMULADO	
				Programado	%	Programado	%
Reportes de auditorías integrados al expediente			0.00	0.00	0.00	0.00	0.00
Reportes de auditorías generados			0.00	0.00	0.00	0.00	0.00

COMPORTAMIENTO DEL INDICADOR

DESCRIPCION DE LA META ANUAL

META ANUAL	TRIMESTRE: Octubre-Diciembre				SEMAFORO
	Programado	Alcanzado	EF%	AVANCE ACUMULADO	
0.00	0.00	0.00	0.00	0.00	0.00

DESCRIPCION DE RESULTADOS Y JUSTIFICACION EN CASO DE VARIACION SUPERIOR A ± 10 % RESPECTO A LO PROGRAMADO


EVALUACION DEL INDICADOR

DEPENDENCIA GENERAL:

G00 CONTRALORIA INTERNA

DEPENDENCIA AUXILIAR:

G00 CONTRALORIA INTERNA




REVISÓ

ROSA FLORES PICHARDO

JORGE NOVA ROMERO
CONTRALORIA
OPDAPAS

2019 . 2021



ORGANISMO DE AGUA DE SAN MATEO ATENCO

PILAR DE DESARROLLO / EJE TRANSVERSAL:

TEMA DE DESARROLLO:

PROGRAMA PRESUPUESTARIO:

PROYECTO PRESUPUESTARIO:

OBJETIVO DEL PROGRAMA PRESUPUESTARIO:

DEPENDENCIA GENERAL:

DEPENDENCIA AUXILIAR:

NOMBRE DEL INDICADOR:

FÓRMULA DEL CÁLCULO:

INTERPRETACIÓN:

DIMENSIÓN QUE ATIENDE:

DESCRIPCIÓN DEL FACTOR DE COMPARACIÓN:

AMBITO GEOGRAFICO:

COBERTURA:

LINEA BASE

Numero: NF 1

PbRm-08b FICHA TECNICA DE SEGUIMIENTO DE INDICADORES 2020 DE GESTIÓN O ESTRATEGICO

II Eje transversal II: Gobierno Moderno, Capaz y Responsable

Sistema Anticorrupción del Estado de México y Municipios

01030402 Sistema Anticorrupción del Estado de México y Municipios

010304020201 Responsabilidades administrativas

010304020204 Investigación de faltas administrativas

Conjunto de acciones orientadas a establecer las bases de coordinación entre el Estado y los Municipios para el funcionamiento de los Sistemas Anticorrupción, de conformidad con lo dispuesto en la Constitución Política de los Estados Unidos Mexicanos, la Constitución Política del Estado Libre y Soberano de México y la Ley General del Sistema Nacional Anticorrupción, para que las autoridades estatales

G00 CONTRALORIA INTERNA

G00 CONTRALORIA INTERNA

ESTRUCTURA DEL INDICADOR

Índice de incidencia de actos de corrupción por cada 10 mil personas en el municipio

(Número de actos de corrupción con resolución / Total de la población municipal mayor de 18 años) *10000

Los servidores públicos del organismo conocen y se conducen con ética

Eficiencia

Contribuir a la disminución de los actos de corrupción mediante acciones

FRECUENCIA DE MEDICIÓN: Actual

TIPO DE FICHA: OSFEM

010304020202 Declaración de situación patrimonial, de interés y constancia de la declaración fiscal de

COMPORTAMIENTO DE LAS VARIABLES DURANTE EL TRIMESTRE: Octubre-Diciembre

VARIABLE	UNIDAD DE MEDIDA	OPERACION	META ANUAL	AVANCE TRIMESTRAL		AVANCE ACUMULADO	
				Programado	%	Programado	%
Número de actos de corrupción con resolución	Procedimientos	Sumable	2.00	2.00	100.00	2.00	100.00
Total de la población municipal mayor de 18 años	Procedimientos	Sumable	44,659.00	44,659.00	100.00	44,659.00	100.00

COMPORTAMIENTO DEL INDICADOR

DESCRIPCION DE LA META ANUAL

Contribuir a la disminución de los actos de corrupción

META ANUAL	AVANCE TRIMESTRAL		AVANCE ACUMULADO	
	Programado	EF%	Programado	EF%
0.45	0.45	200.00	0.45	200.00

TRIMESTRE: Octubre-Diciembre

DESCRIPCION DE RESULTADOS Y JUSTIFICACION EN CASO DE VARIACION SUPERIOR A ± 10 % RESPECTO A LO PROGRAMADO


EVALUACION DEL INDICADOR

DEPENDENCIA GENERAL:

DEPENDENCIA AUXILIAR:

G00 CONTRALORIA INTERNA


G00 CONTRALORIA INTERNA



REVISÓ

[Signature]

ROSA FLORES PICHARDO



ORGANISMO DE AGUA DE SAN MATEO ATENCO

PILAR DE DESARROLLO / EJE TRANSVERSAL: II Eje transversal II: Gobierno Moderno, Capaz y Responsable

TEMA DE DESARROLLO: Sistema Anticorrupción del Estado de México y Municipios

PROGRAMA PRESUPUESTARIO: 01030402 Sistema Anticorrupción del Estado de México y Municipios

PROYECTO PRESUPUESTARIO: 010304020201 Responsabilidades administrativas

OBJETIVO DEL PROGRAMA PRESUPUESTARIO: 010304020204 Investigación de fallas administrativas

DEPENDENCIA GENERAL: Conjunto de acciones orientadas a establecer las bases de coordinación entre el Estado y los Municipios para el funcionamiento de los Sistemas Anticorrupción, de conformidad con lo dispuesto en la Constitución Política de los Estados Unidos Mexicanos, la Constitución Política del Estado Libre y Soberano de México y la Ley General del Sistema Nacional Anticorrupción, para que las autoridades estatales.

DEPENDENCIA AUXILIAR: G00 CONTRALORIA INTERNA

NOMBRE DEL INDICADOR: Porcentaje de posibles actos de corrupción con resolución emitida

FORMULA DEL CÁLCULO: (Número de actos de corrupción con resolución / Total de posibles actos de corrupción) *100

INTERPRETACIÓN: Posibles actos de corrupción con resolución emitida

DIMENSIÓN QUE ATIENDE: Eficiencia

DESCRIPCIÓN DEL FACTOR DE COMPARACIÓN: Los servidores públicos conducen su actuar bajo los principios éticos

AMBITO GEOGRAFICO:

COBERTURA:

LINEA BASE

Numero: NP 1

PbRm-086 FICHA TECNICA DE SEGUIMIENTO DE INDICADORES 2020 DE GESTIÓN O ESTRATEGICO

TIPO DE FICHA: OSFEM

010304020202 Declaración de situación patrimonial, de interés y constancia de la declaración fiscal de

ESTRUCTURA DEL INDICADOR

FRECUENCIA DE MEDICIÓN: Anual

COMPORTAMIENTO DE LAS VARIABLES DURANTE EL TRIMESTRE: Octubre-Diciembre

VARIABLE	UNIDAD DE MEDIDA	OPERACION	META ANUAL	AVANCE TRIMESTRAL		AVANCE ACUMULADO	
				Programado	% Alcanzado	Programado	% Alcanzado
Número de actos de corrupción con resolución	Resolución	Sumable	4,00	4,00	100,00	4,00	100,00
Total de posibles actos de corrupción	Resolución	Sumable	4,00	4,00	100,00	4,00	100,00

COMPORTAMIENTO DEL INDICADOR

DESCRIPCION DE LA META ANUAL

META ANUAL	AVANCE TRIMESTRAL		AVANCE ACUMULADO	
	Programado	EF%	Alcanzado	SEMAFORO
100,00	100,00	0,00	100,00	0,00

DESCRIPCION DE RESULTADOS Y JUSTIFICACION EN CASO DE VARIACION SUPERIOR A ± 10 % RESPECTO A LO PROGRAMADO

EVALUACION DEL INDICADOR

DEPENDENCIA GENERAL:

DEPENDENCIA AUXILIAR:

H. AYUNTAMIENTO CONSTITUCIONAL DE SAN MATEO ATENCO

EL SEPTIEMBRE 2019

JORGE NOVA ROMERO
CONTRALORIA
OPDAPAS

REVISÓ

ROSA FLORES PICHARDO

2019 . 2021



ORGANISMO DE AGUA DE SAN MATEO ATENCO

PILAR DE DESARROLLO / EJE TRANSVERSAL:

TEMA DE DESARROLLO:

PROGRAMA PRESUPUESTARIO:

PROYECTO PRESUPUESTARIO:

II Eje transversal II: Gobierno Moderno, Capaz y Responsable

Sistema Anticorrupción del Estado de México y Municipios

01030402 Sistema Anticorrupción del Estado de México y Municipios

010304020201 Responsabilidades administrativas

010304020204 Investigación de faltas administrativas

OBJETIVO DEL PROGRAMA PRESUPUESTARIO:

DEPENDENCIA GENERAL:

DEPENDENCIA AUXILIAR:

Conjunto de acciones orientadas a establecer las bases de coordinación entre el Estado y los Municipios para el funcionamiento de los Sistemas Anticorrupción, de conformidad con lo dispuesto en la Constitución Política de los Estados Unidos Mexicanos, la Constitución Política del Estado Libre y Soberano de México y la Ley General del Sistema Nacional Anticorrupción, para que las autoridades estatales

G00 CONTRALORIA INTERNA

G00 CONTRALORIA INTERNA

NOMBRE DEL INDICADOR:

FÓRMULA DEL CÁLCULO:

INTERPRETACIÓN:

DIMENSIÓN QUE ATIENDE:

DESCRIPCIÓN DEL FACTOR DE COMPARACIÓN:

AMBITO GEOGRAFICO:

COBERTURA:

LINEA BASE

Porcentaje de acuerdos cumplidos en el seno de las sesiones del Comité Coordinador Municipal como parte del Sistema Anticorrupción Municipal.

(Acuerdos cumplidos / Acuerdos registrados) *100

Eficiencia

Numero: NC 1 No aplica

ESTRUCTURA DEL INDICADOR

FRECUENCIA DE MEDICIÓN: Trimestral

PBrm-08b FICHA TECNICA DE SEGUIMIENTO DE INDICADORES 2020 DE GESTIÓN O ESTRATEGICO

TIPO DE FICHA: OSFEM

010304020202 Declaración de situación patrimonial, de interés y constancia de la declaración fiscal de

COMPORTAMIENTO DE LAS VARIABLES DURANTE EL TRIMESTRE: Octubre-Diciembre

VARIABLE	UNIDAD DE MEDIDA	OPERACION	META ANUAL	AVANCE TRIMESTRAL		AVANCE ACUMULADO	
				Programado	%	Programado	%
Acuerdos cumplidos			0.00	0.00	0.00	0.00	0.00
Acuerdos registrados			0.00	0.00	0.00	0.00	0.00

COMPORTAMIENTO DEL INDICADOR DESCRIPCION DE LA META-ANUAL

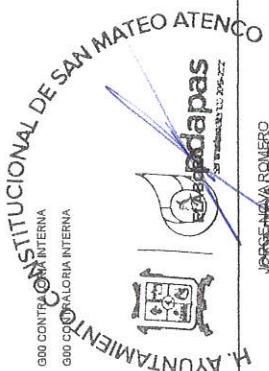
META ANUAL	AVANCE TRIMESTRAL		AVANCE ACUMULADO	
	Programado	EF%	Programado	SEMAFORO
0.00	0.00	0.00	0.00	0.00

DESCRIPCION DE RESULTADOS Y JUSTIFICACION EN CASO DE VARIACION SUPERIOR A ± 10 % RESPECTO A LO PROGRAMADO

EVALUACION DEL INDICADOR


DEPENDENCIA GENERAL: G00 CONTRALORIA INTERNA

DEPENDENCIA AUXILIAR: G00 CONTRALORIA INTERNA



REVISÓ

ROSA FLORES PICHARDO



ORGANISMO DE AGUA DE SAN MATEO ATENCO

PILAR DE DESARROLLO / EJE TRANSVERSAL:

TEMA DE DESARROLLO:

PROGRAMA PRESUPUESTARIO:

PROYECTO PRESUPUESTARIO:

OBJETIVO DEL PROGRAMA PRESUPUESTARIO:

DEPENDENCIA GENERAL:

DEPENDENCIA AUXILIAR:

NOMBRE DEL INDICADOR:

FÓRMULA DEL CÁLCULO:

INTERPRETACIÓN:

DIMENSIÓN QUE ATIENDE:

DESCRIPCIÓN DEL FACTOR DE COMPARACIÓN:

AMBITO GEOGRAFICO:

COBERTURA:

LINEA BASE

Numero: NC 2 No aplica

PRM-08b FICHA TECNICA DE SEGUIMIENTO DE INDICADORES 2020 DE GESTIÓN O ESTRATEGICO

II Eje transversal II: Gobierno Moderno, Capaz y Responsable

Sistema Anticorrupción del Estado de México y Municipios

01030402 Sistema Anticorrupción del Estado de México y Municipios

01030402021 Responsabilidades administrativas

01030402024 Investigación de faltas administrativas

Conjunto de acciones orientadas a establecer las bases de coordinación entre el Estado y los Municipios para el funcionamiento de los Sistemas Anticorrupción, de conformidad con lo dispuesto en la Constitución Política de los Estados Unidos Mexicanos, la Constitución Política del Estado Libre y Soberano de México y la Ley General del Sistema Nacional Anticorrupción, para que las autoridades estatales

G00 CONTRALORIA INTERNA

G00 CONTRALORIA INTERNA

ESTRUCTURA DEL INDICADOR

Porcentaje de auditorías con posibles actos de corrupción identificados
(Auditorías con posibles actos de corrupción identificados / Total de auditorías realizadas en el año) *100

Eficiencia

FRECUENCIA DE MEDICIÓN: Semestral

TIPO DE FICHA: OSFEM

010304020202 Declaración de situación patrimonial, de interés y constancia de la declaración fiscal de

COMPORTAMIENTO DE LAS VARIABLES DURANTE EL TRIMESTRE: Octubre-Diciembre

VARIABLE	UNIDAD DE MEDIDA	OPERACION	META ANUAL	AVANCE TRIMESTRAL		AVANCE ACUMULADO	
				Programado	%	Programado	%
Auditorías con posibles actos de corrupción identificados			0.00	0.00	0.00	0.00	0.00
Total de auditorías realizadas en el año			0.00	0.00	0.00	0.00	0.00

**COMPORTAMIENTO DEL INDICADOR
DESCRIPCION DE LA META ANUAL**

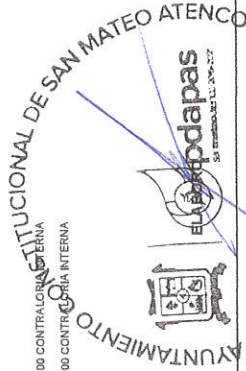
META ANUAL	AVANCE TRIMESTRAL		AVANCE ACUMULADO	
	Programado	EF%	Programado	SEMAFORO
0.00	0.00	0.00	0.00	0.00

DESCRIPCION DE RESULTADOS Y JUSTIFICACION EN CASO DE VARIACION SUPERIOR A ± 10 % RESPECTO A LO PROGRAMADO

EVALUACION DEL INDICADOR

DEPENDENCIA GENERAL:
DEPENDENCIA AUXILIAR:

G00 CONTRALORIA INTERNA
G00 CONTRALORIA INTERNA



JORGE NOVA RONERO
CONTRALORIA
OPDAPAS

REVISÓ

ROSA FLORES PICHARDO

2019 . 2021



ORGANISMO DE AGUA DE SAN MATEO ATENCO

PILAR DE DESARROLLO / EJE TRANSVERSAL:

TEMA DE DESARROLLO:

PROGRAMA PRESUPUESTARIO:

PROYECTO PRESUPUESTARIO:

OBJETIVO DEL PROGRAMA PRESUPUESTARIO:

DEPENDENCIA GENERAL:

DEPENDENCIA AUXILIAR:

NOMBRE DEL INDICADOR:

FÓRMULA DEL CÁLCULO:

INTERPRETACIÓN:

DIMENSIÓN QUE ATIENDE:

DESCRIPCIÓN DEL FACTOR DE COMPARACIÓN:

AMBITO GEOGRAFICO:

COBERTURA:

LÍNEA BASE

Número: NC 3

PdRm-08b FICHA TECNICA DE SEGUIMIENTO DE INDICADORES 2020 DE GESTIÓN O ESTRATEGICO

II Eje transversal II: Gobierno Moderno, Capaz y Responsable

Sistema Anticorrupción del Estado y Municipios

01030402 Sistema Anticorrupción del Estado de México y Municipios

01030402021 Responsabilidades administrativas

010304020204 Investigación de faltas administrativas

010304020202 Declaración de situación patrimonial, de interés y consistencia de la declaración fiscal de

Conjunto de acciones orientadas a establecer las bases de coordinación entre el Estado y los Municipios para el funcionamiento de los Sistemas Anticorrupción, de conformidad con lo dispuesto en la Constitución Política de los Estados Unidos Mexicanos, la Constitución Política del Estado Libre y Soberano de México y la Ley General del Sistema Nacional Anticorrupción, para que las autoridades estatales

ESTRUCTURA DEL INDICADOR

Porcentaje de campañas realizadas para concientizar a los servidores públicos sobre la tolerancia cero a la corrupción

(Campañas de concientización realizadas / Campañas programadas en el año) *100

Campañas de difusión para concientizar sobre la tolerancia cero a la corrupción

Eficiencia

Los servidores públicos conocen en materia de corrupción para identificar los posibles actos

FRECUENCIA DE MEDICIÓN: Semestral

TIPO DE FICHA: OSFEM

VARIABLE	UNIDAD DE MEDIDA	OPERACION	META ANUAL	AVANCE TRIMESTRAL		AVANCE ACUMULADO	
				Programado	% Alcanzado	Programado	% Alcanzado
Campañas de concientización realizadas	Programas de difusión	Sumable	2.00	1.00	50.00	100.00	2.00
Campañas programadas en el año	Programas de difusión	Sumable	2.00	1.00	50.00	100.00	2.00

COMPORTAMIENTO DEL INDICADOR

DESCRIPCION DE LA META ANUAL

Campañas de difusión realizadas para la prevención, control y disuasión de las faltas administrativas y hechos de corrupción

META ANUAL	AVANCE TRIMESTRAL		AVANCE ACUMULADO	
	Programado	EF%	Programado	SEMAFORO
100.00	100.00	100.00	100.00	100.00

DESCRIPCIÓN DE RESULTADOS Y JUSTIFICACIÓN EN CASO DE VARIACIÓN SUPERIOR A ± 10 % RESPECTO A LO PROGRAMADO


EVALUACION DEL INDICADOR

DEPENDENCIA GENERAL:

DEPENDENCIA AUXILIAR:

G00 CONTRALORIA INTERNA


G00 CONTRALORIA INTERNA



REVISÓ

[Signature]

ROSA FLORES PICHARDO



ORGANISMO DE AGUA DE SAN MATEO ATENCO

PILAR DE DESARROLLO / EJE TRANSVERSAL:

TEMA DE DESARROLLO:

PROGRAMA PRESUPUESTARIO:

PROYECTO PRESUPUESTARIO:

OBJETIVO DEL PROGRAMA PRESUPUESTARIO:

DEPENDENCIA GENERAL:

DEPENDENCIA AUXILIAR:

NOMBRE DEL INDICADOR:

FÓRMULA DEL CÁLCULO:

INTERPRETACIÓN:

DIMENSIÓN QUE ATIENDE:

DESCRIPCIÓN DEL FACTOR DE COMPARACIÓN:

ÁMBITO GEOGRÁFICO:

COBERTURA:

LÍNEA BASE

Número: NA 1.1 No aplica

PbRm-08b FICHA TECNICA DE SEGUIMIENTO DE INDICADORES 2020 DE GESTIÓN O ESTRATEGICO

II Eje transversal II: Gobierno Moderno, Capaz y Responsable

Sistema Anticorrupción del Estado de México y Municipios

01030402 Sistema Anticorrupción del Estado de México y Municipios

010304020201 Responsabilidades administrativas

010304020204 Investigación de faltas administrativas

Conjunto de acciones orientadas a establecer las bases de coordinación entre el Estado y los Municipios para el funcionamiento de los Sistemas Anticorrupción, de conformidad con lo dispuesto en la Constitución Política de los Estados Unidos Mexicanos, la Constitución Política del Estado Libre y Soberano de México y la Ley General del Sistema Nacional Anticorrupción, para que las autoridades estatales

G00 CONTRALORIA INTERNA

G00 CONTRALORIA INTERNA

ESTRUCTURA DEL INDICADOR

Porcentaje de sesiones del Comité Coordinador Municipal del Sistema Anticorrupción Municipal.

(Sesiones realizadas del Sistema Anticorrupción Municipal / Sesiones programadas del Sistema Anticorrupción Municipal) *100

Eficiencia

FRECUENCIA DE MEDICIÓN: Trimestral

TIPO DE FICHA: OSFEM

010304020202 Declaración de situación patrimonial, de interés y constancia de la declaración fiscal de

VARIABLE	UNIDAD DE MEDIDA	OPERACION	META ANUAL	AVANCE TRIMESTRAL		AVANCE ACUMULADO	
				Programado	% Alcanzado	Programado	% Alcanzado
Sesiones realizadas del Sistema Anticorrupción Municipal			0.00	0.00	0.00	0.00	0.00
Sesiones programadas del Sistema Anticorrupción Municipal			0.00	0.00	0.00	0.00	0.00

COMPORTAMIENTO DE LAS VARIABLES DURANTE EL TRIMESTRE: Octubre-Diciembre

COMPORTAMIENTO DEL INDICADOR
DESCRIPCIÓN DE LA META ANUAL

META ANUAL	TRIMESTRE: Octubre-Diciembre			AVANCE ACUMULADO		
	Programado	Alcanzado	SEMAFORO	Programado	Alcanzado	SEMAFORO
0.00	0.00	0.00	0.00	0.00	0.00	0.00

DESCRIPCIÓN DE RESULTADOS Y JUSTIFICACIÓN EN CASO DE VARIACIÓN SUPERIOR A ±10% RESPECTO A LO PROGRAMADO


EVALUACIÓN DEL INDICADOR

DEPENDENCIA GENERAL:

DEPENDENCIA AUXILIAR:

G00 CONTRALORIA INTERNA

G00 CONTRALORIA INTERNA




REVISÓ

ROSALBA FLORES PICHARDO

JORGE NAVARRA ROMERO
CONTRALORIA
OPDAPAS

2019 . 2021



ORGANISMO DE AGUA DE SAN MATEO ATENCO

PBRm-08B FICHA TECNICA DE SEGUIMIENTO DE INDICADORES 2020 DE GESTIÓN O ESTRATEGICO

TIPO DE FICHA: OSFEM

PILAR DE DESARROLLO / EJE TRANSVERSAL: II Eje transversal II Gobierno Moderno, Capaz y Responsable

TEMA DE DESARROLLO: Sistema Anticorrupción del Estado de México y Municipios

PROGRAMA PRESUPUESTARIO: 01030402 Sistema Anticorrupción del Estado de México y Municipios

PROYECTO PRESUPUESTARIO: 010304020201 Responsabilidades administrativas

010304020204 Investigación de fallas administrativas

OBJETIVO DEL PROGRAMA PRESUPUESTARIO: Conjunto de acciones orientadas a establecer las bases de coordinación entre el Estado y los Municipios para el funcionamiento de los Sistemas Anticorrupción, de conformidad con lo dispuesto en la Constitución Política de los Estados Unidos Mexicanos, la Constitución Política del Estado Libre y Soberano de México y la Ley General del Sistema Nacional Anticorrupción, para que las autoridades estatales

DEPENDENCIA GENERAL: G00 CONTRALORIA INTERNA

DEPENDENCIA AUXILIAR: G00 CONTRALORIA INTERNA

NOMBRE DEL INDICADOR: Porcentaje de cumplimiento en la elaboración del programa anual de auditorías

FÓRMULA DEL CÁLCULO: (Programa anual de auditorías realizado / Programa anual de auditorías programado) * 100

INTERPRETACIÓN:

DIMENSIÓN QUE ATIENDE: Eficiencia

DESCRIPCIÓN DEL FACTOR DE COMPARACIÓN:

AMBITO GEOGRAFICO:

COBERTURA:

LINEA BASE:

Numero: NA 2.1 No aplica

COMPORTAMIENTO DE LAS VARIABLES DURANTE EL TRIMESTRE: Octubre-Diciembre

VARIABLE	UNIDAD DE MEDIDA	OPERACION	META ANUAL	AVANCE TRIMESTRAL		AVANCE ACUMULADO	
				Programado	%	Programado	%
Programa anual de auditorías realizado			0.00	0.00	0.00	0.00	0.00
Programa anual de auditorías programado			0.00	0.00	0.00	0.00	0.00

FRECUENCIA DE MEDICIÓN: Trimestral

COMPORTAMIENTO DEL INDICADOR: COMPORTAMIENTO DE LA META ANUAL

META ANUAL	AVANCE TRIMESTRAL		AVANCE ACUMULADO	
	Programado	EF%	Programado	SEMAFORO
0.00	0.00	0.00	0.00	0.00

DESCRIPCIÓN DE RESULTADOS Y JUSTIFICACIÓN EN CASO DE VARIACIÓN SUPERIOR A ± 10 % RESPECTO A LO PROGRAMADO

EVALUACION DEL INDICADOR:

DEPENDENCIA GENERAL: G00 CONTRALORIA INTERNA

DEPENDENCIA AUXILIAR: G00 CONTRALORIA INTERNA

REVISÓ

COMITENTE: AYUNTAMIENTO CONSTITUCIONAL DE SAN MATEO ATENCO

SECRETARÍA GENERAL: ROSA FLORES PICHARDO

SECRETARÍA AUXILIAR: COMITENTE BOMBERO OPDAPAS

FECHA DE ELABORACIÓN: 03/02/2021

Hoja: 23 de 125

2019 . 2021



ORGANISMO DE AGUA DE SAN MATEO ATENCO

PILAR DE DESARROLLO / EJE TRANSVERSAL: II Eje transversal II: Gobierno Moderno, Capaz y Responsable

TEMA DE DESARROLLO: Sistema Anticorrupción del Estado de México y Municipios
PROGRAMA PRESUPUESTARIO: 01030402 Sistema Anticorrupción del Estado de México y Municipios
PROYECTO PRESUPUESTARIO: 010304020201 Responsabilidades administrativas

PBRn-08b FICHA TECNICA DE SEGUIMIENTO DE INDICADORES 2020 DE GESTIÓN O ESTRATEGICO

TIPO DE FICHA: OSFEM

010304020204 Investigación de fallas administrativas
OBJETIVO DEL PROGRAMA PRESUPUESTARIO: Conjunto de acciones orientadas a establecer las bases de coordinación entre el Estado y los Municipios para el funcionamiento de los Sistemas Anticorrupción, de conformidad con lo dispuesto en la Constitución Política de los Estados Unidos Mexicanos, la Constitución Política del Estado Libre y Soberano de México y la Ley General del Sistema Nacional Anticorrupción, para que las autoridades estatales

DEPENDENCIA GENERAL: G00 CONTRALORIA INTERNA
DEPENDENCIA AUXILIAR: G00 CONTRALORIA INTERNA

NOMBRE DEL INDICADOR: Promedio de servidores públicos asistentes a los eventos de concientización.
FORMULA DEL CÁLCULO: (Servidores públicos que asisten a los eventos / Total de eventos de concientización)
INTERPRETACIÓN: Convocatoria de servidores públicos a eventos sobre la concientización y prevención de los actos de corrupción
DIMENSIÓN QUE ATIENDE: Eficiencia
DESCRIPCIÓN DEL FACTOR DE COMPARACIÓN: Los servidores públicos asisten a los eventos de concientización y prevención de los actos de corrupción

AMBITO GEOGRAFICO: 2
COBERTURA: NA
LINEA BASE: 3.1

Numero: NA 3.1

FRECUENCIA DE MEDICIÓN: Trimestral

ESTRUCTURA DEL INDICADOR

010304020202 Declaración de situación patrimonial, de interés y constancia de la declaración fiscal de


VARIABLE	UNIDAD DE MEDIDA	OPERACION	META ANUAL	AVANCE TRIMESTRAL		AVANCE ACUMULADO	
				Programado	%	Programado	%
Servidores públicos que asisten a los eventos	Convocatorias	Sumable	2.00	1.00	50.00	2.00	100.00
Total de eventos de concientización	Convocatorias	Sumable	2.00	1.00	50.00	2.00	100.00

Realización de eventos en materia de corrupción de servidores públicos

COMPORTAMIENTO DEL INDICADOR
DESCRIPCIÓN DE LA META ANUAL

META ANUAL	AVANCE TRIMESTRAL		AVANCE ACUMULADO	
	Programado	Alcanzado	Programado	Alcanzado
1.00	1.00	0.00	100.00	100.00

DESCRIPCIÓN DE RESULTADOS Y JUSTIFICACIÓN EN CASO DE VARIACIÓN SUPERIOR A ± 10 % RESPECTO A LO PROGRAMADO




DEPENDENCIA GENERAL: G00 CONTRALORIA INTERNA
DEPENDENCIA AUXILIAR: G00 CONTRALORIA INTERNA

EVALUACION DEL INDICADOR

REVISÓ

ROSA FLORES PICHARDO

2019 . 2021



ORGANISMO DE AGUA DE SAN MATEO ATENCO

PbRm-08b FICHA TECNICA DE SEGUIMIENTO DE INDICADORES 2020 DE GESTIÓN O ESTRATEGICO

TIPO DE FICHA: OSFEM

II Eje transversal II: Gobierno Moderno, Capaz y Responsable

Eficiencia y eficacia en el sector público

01030504 Asistencia Jurídica al Ejecutivo

010305010105 Asesoría Jurídica al ayuntamiento

Fortalecimiento y mejora de los procedimientos regulatorios y conductos legales establecidos, que influyan directamente en la garantía jurídica del gobierno y la sociedad.

000 UNIDAD JURÍDICA

228 Área Jurídica

ESTRUCTURA DEL INDICADOR

NOMBRE DEL INDICADOR: Tasa de variación en los procedimientos jurídicos regulatorios.

FÓRMULA DEL CÁLCULO: ((Procedimientos jurídicos regulatorios mejorados en el año actual)/Procedimientos jurídicos regulatorios mejorados en el año anterior)*100

INTERPRETACIÓN: Procedimientos Jurídicos regulatorios utilizados

DIMENSIÓN QUE ATIENDE: Eficiencia

DESCRIPCIÓN DEL FACTOR DE COMPARACIÓN: Procedimientos Jurídicos regulatorios mediante acciones planeadas

AMBITO GEOGRAFICO: COBERTURA

LÍNEA BASE: 4

Numero: NF 1

FRECUENCIA DE MEDICIÓN: Anual

COMPORTAMIENTO DE LAS VARIABLES DURANTE EL TRIMESTRE: Octubre-Diciembre

VARIABLE	UNIDAD DE MEDIDA	OPERACION	META ANUAL	AVANCE TRIMESTRAL		AVANCE ACUMULADO	
				Programado	%	Programado	%
Procedimientos jurídicos regulatorios mejorados en el año actual	Expedientes legales.	Sumable	4,00	4,00	100,00	4,00	100,00
Procedimientos jurídicos regulatorios mejorados en el año anterior	Expedientes legales.	Sumable	4,00	4,00	100,00	4,00	100,00

COMPORTAMIENTO DEL INDICADOR

DESCRIPCIÓN DE LA META ANUAL

Contribuir al fortalecimiento de los procedimientos jurídicos regulatorios mediante acciones que influyan directamente en la garantía jurídica

META ANUAL	AVANCE TRIMESTRAL		AVANCE ACUMULADO	
	Programado	Alcanzado	Programado	Alcanzado
0,00	0,00	0,00	0,00	0,00

DESCRIPCIÓN DE RESULTADOS Y JUSTIFICACIÓN EN CASO DE VARIACIÓN SUPERIOR A ± 10 % RESPECTO A LO PROGRAMADO

EVALUACION DEL INDICADOR

DEPENDENCIA GENERAL: 000 UNIDAD JURÍDICA


DEPENDENCIA AUXILIAR: 228 Área Jurídica

ELABORÓ

 OMAR ZEPEÑA DELGADILLO

REVISÓ

ROSA FLORES PICHARDO



ORGANISMO DE AGUA DE SAN MATEO ATENCO

PdRm-086 FICHA TECNICA DE SEGUIMIENTO DE INDICADORES 2020 DE GESTIÓN O ESTRATÉGICO

TIPO DE FICHA: OSFEM

PILAR DE DESARROLLO / EJE TRANSVERSAL: II Eje transversal II: Gobierno Moderno, Capaz y Responsable

TEMA DE DESARROLLO: Eficiencia y eficacia en el sector público

PROGRAMA PRESUPUESTARIO: 01030501 Asistencia Jurídica al Ejecutivo

PROYECTO PRESUPUESTARIO: 0103050105 Asesoría Jurídica al ayuntamiento

OBJETIVO DEL PROGRAMA PRESUPUESTARIO: Fortalecimiento y mejora de los procedimientos regulatorios y conductos legales establecidos, que influyan directamente en la garantía jurídica del gobierno y la sociedad.

DEPENDENCIA GENERAL: D00 UNIDAD JURÍDICA

DEPENDENCIA AUXILIAR: 228 Área Jurídica

ESTRUCTURA DEL INDICADOR

NOMBRE DEL INDICADOR: Porcentaje de asesores jurídicos municipales capacitados.

FÓRMULA DEL CÁLCULO: (Asesores jurídicos municipales capacitados/Total de asesores jurídicos en el Ayuntamiento)*100

INTERPRETACIÓN: Capacitación de asesores jurídicos municipales

DIMENSIÓN QUE ATIENDE: Eficiencia

DESCRIPCIÓN DEL FACTOR DE COMPARACIÓN: Capacitación continua a los asesores jurídicos

AMBITO GEOGRAFICO:

COBERTURA:

LINEA BASE: 1

Numero: NP 1

FRECUENCIA DE MEDICIÓN: Anual

COMPORTAMIENTO DE LAS VARIABLES DURANTE EL TRIMESTRE: Octubre-Diciembre

VARIABLE	UNIDAD DE MEDIDA	OPERACION	META ANUAL		AVANCE TRIMESTRAL		AVANCE ACUMULADO	
			Programado	Alcanzado	Programado	% Alcanzado	Programado	% Alcanzado
Asesores jurídicos municipales capacitados	Listas de asistencia	Sumable	1.00	1.00	1.00	100.00	1.00	100.00
Total de asesores jurídicos en el Ayuntamiento	Listas de asistencia	Sumable	1.00	1.00	1.00	100.00	1.00	100.00

COMPORTAMIENTO DEL INDICADOR

DESCRIPCION DE LA META ANUAL

Los asesores jurídicos municipales se capacitan y actualizan para orientar en materia procedimental jurídica regulatoria.

META ANUAL	AVANCE TRIMESTRAL		AVANCE ACUMULADO	
	Programado	Alcanzado	Programado	Alcanzado
100.00	100.00	100.00	100.00	100.00
	EF%	SEMAFORO	EF%	SEMAFORO
	100.00	100.00	100.00	100.00


DESCRIPCION DE RESULTADOS Y JUSTIFICACION EN CASO DE VARIACION SUPERIOR A ± 10 %, RESPECTO A LO PROGRAMADO

EVALUACION DEL INDICADOR

DEPENDENCIA GENERAL: D00 UNIDAD JURÍDICA
DEPENDENCIA AUXILIAR: 228 Área Jurídica

ELABORÓ
OMAR ZEPEDA DELGADILLO

REVISÓ
ROSA FLORES PICHARDO



ORGANISMO DE AGUA DE SAN MATEO ATENCO

PaRm-08b FICHA TECNICA DE SEGUIMIENTO DE INDICADORES 2020 DE GESTIÓN O ESTRATEGICO

TIPO DE FICHA: OSFEM

PILAR DE DESARROLLO / EJE TRANSVERSAL: II Eje transversal II: Gobierno Moderno, Capaz y Responsable

TEMA DE DESARROLLO: Eficiencia y eficacia en el sector público

PROGRAMA PRESUPUESTARIO: 01030501 Asistencia jurídica al Ejecutivo

PROYECTO PRESUPUESTARIO: 010305010105 Asesoría jurídica al ayuntamiento

OBJETIVO DEL PROGRAMA PRESUPUESTARIO: Fortalecimiento y mejora de los procedimientos regulatorios y conductos legales establecidos, que influyan directamente en la garantía jurídica del gobierno y la sociedad.

DEPENDENCIA GENERAL: D00 UNIDAD JURÍDICA

DEPENDENCIA AUXILIAR: 228 Área Jurídica

ESTRUCTURA DEL INDICADOR

NOMBRE DEL INDICADOR: Porcentaje en las asesorías jurídicas impartidas.

FÓRMULA DEL CÁLCULO: (Asesorías jurídicas impartidas/Asesorías jurídicas programadas)*100

INTERPRETACIÓN: La ciudadanía requiere asesorías jurídicas en materia de la Administración Pública

DIMENSIÓN QUE ATIENDE: Eficiencia

DESCRIPCIÓN DEL FACTOR DE COMPARACIÓN: La ciudadanía requiere de asesores jurídicos en materia de Administración Pública Municipal.

AMBITO GEOGRAFICO:

COBERTURA:

LINEA BASE: 5

Numero: NC 1

COMPORTAMIENTO DE LAS VARIABLES DURANTE EL TRIMESTRE: Octubre-Diciembre

VARIABLE	UNIDAD DE MEDIDA		OPERACION	META ANUAL	AVANCE TRIMESTRAL		AVANCE ACUMULADO		
	Asesorías Jurídicas impartidas	Asesorías			Programado	% Alcanzado	Programado	% Alcanzado	
Asesorías jurídicas impartidas		Asesorías	Sumable	5,00	3,00	60,00	6,00	18,00	320,00
Asesorías jurídicas programadas		Asesorías	Sumable	5,00	3,00	60,00	6,00	16,00	320,00

COMPORTAMIENTO DEL INDICADOR

Impartición de asesorías jurídicas a la ciudadanía

DESCRIPCION DE LA META ANUAL

META ANUAL	TRIMESTRE: Octubre-Diciembre			AVANCE ACUMULADO		
	Programado	Alcanzado	SEMAFORO	Programado	Alcanzado	SEMAFORO
100,00	100,00	100,00	100,00	100,00	100,00	100,00

DESCRIPCION DE RESULTADOS Y JUSTIFICACION EN CASO DE VARIACION SUPERIOR A ± 10% RESPECTO A LO PROGRAMADO

EVALUACION DEL INDICADOR

DEPENDENCIA GENERAL: D00 UNIDAD JURIDICA


DEPENDENCIA AUXILIAR: 228 Área Jurídica

ELABORÓ

[Firma]
OMAR ZEPEDA DELGADILLO

REVISÓ

[Firma]
ROSA FLORES PICHARDO



ORGANISMO DE AGUA DE SAN MATEO ATECO

ORGANISMO DE AGUA DE SAN MATEO ATECO

TIPO DE FICHA: OSFEM

PILAR DE DESARROLLO / EJE TRANSVERSAL: II Eje transversal II: Gobierno Moderno, Capaz y Responsable
TEMA DE DESARROLLO: Eficiencia y eficacia en el sector público
PROGRAMA PRESUPUESTARIO: 01030501 Asistencia jurídica al Ejecutivo
PROYECTO PRESUPUESTARIO: 010305010105 Asesoría jurídica al ayuntamiento
OBJETIVO DEL PROGRAMA PRESUPUESTARIO: Fortalecimiento y mejora de los procedimientos regulatorios y conductos legales establecidos, que influyan directamente en la garantía jurídica del gobierno y la sociedad.
DEPENDENCIA GENERAL: D00 UNIDAD JURÍDICA
DEPENDENCIA AUXILIAR: 228 Área Jurídica

NOMBRE DEL INDICADOR: Porcentaje de las demandas en contra de la Administración Pública Municipal.
FÓRMULA DEL CÁLCULO: (Demandas en contra de la Administración Pública Municipal atendidas/Demandas en contra de la Administración Pública Municipal presentadas)*100
INTERPRETACIÓN: Atención a demandas presentadas al Organismo
DIMENSIÓN QUE ATIENDE: Eficiencia
DESCRIPCIÓN DEL FACTOR DE COMPARACIÓN: las demandas presentadas por la ciudadanía en contra del organismo

AMBITO GEOGRAFICO: 2
COBERTURA:
LINEA BASE:

COMPORTAMIENTO DE LAS VARIABLES DURANTE EL TRIMESTRE: Octubre-Diciembre

VARIABLE	UNIDAD DE MEDIDA	OPERACION	META ANUAL	AVANCE TRIMESTRAL		AVANCE ACUMULADO	
				Programado	%	Programado	%
Demandas en contra de la Administración Pública Municipal atendidas	Expedientes Legales	Sumable	2,00	0,00	4,00	2,00	100,00
Demandas en contra de la Administración Pública Municipal presentadas	Expedientes Legales	Sumable	2,00	0,00	4,00	2,00	100,00


COMPORTAMIENTO DEL INDICADOR
 DESCRIPCION DE LA META ANUAL
 Atender las demandas presentadas por la ciudadanía en contra del organismo

META ANUAL	AVANCE TRIMESTRAL		AVANCE ACUMULADO	
	Programado	Alcanzado	Programado	Alcanzado
100,00	0,00	100,00	100,00	100,00

DESCRIPCION DE RESULTADOS Y JUSTIFICACION EN CASO DE VARIACION SUPERIOR A ± 10 % RESPECTO A LO PROGRAMADO
 TRIMESTRE: Octubre-Diciembre
 EF% SEMAFORO
 100,00 SEMAFORO

EVALUACION DEL INDICADOR
 D00 UNIDAD JURÍDICA
 228 Área Jurídica

ELABORÓ
REVISÓ



ORGANISMO DE AGUA DE SAN MATEO ATECO

PBRm-08b FICHA TECNICA DE SEGUIMIENTO DE INDICADORES 2020 DE GESTIÓN O ESTRATEGICO

TIPO DE FICHA: OSFEM

PILAR DE DESARROLLO / EJE TRANSVERSAL:

II Eje transversal II: Gobierno Moderno, Capaz y Responsable

TEMA DE DESARROLLO:

Eficiencia y eficacia en el sector público

PROGRAMA PRESUPUESTARIO:

01030501 Asistencia jurídica al Ejecutivo

PROYECTO PRESUPUESTARIO:

010305010105 Asesoría jurídica al ayuntamiento

OBJETIVO DEL PROGRAMA PRESUPUESTARIO:

Fortalecimiento y mejora de los procedimientos regulatorios y conductos legales establecidos, que influyan directamente en la garantía jurídica del gobierno y la sociedad.

DEPENDENCIA GENERAL:

D00 UNIDAD JURÍDICA

DEPENDENCIA AUXILIAR:

228 Área Jurídica

NOMBRE DEL INDICADOR:

Porcentaje de resoluciones jurídicas emitidas.

FÓRMULA DEL CÁLCULO:

(Resoluciones jurídicas emitidas/Total de asuntos jurídicos recibidos)*100

INTERPRETACIÓN:

Representa las resoluciones jurídicas sujetas a derecho emitidas por los Tribunales

DIMENSIÓN QUE ATIENDE:

Eficiencia

DESCRIPCIÓN DEL FACTOR

Los tribunales emiten resoluciones jurídicas sujetas a derecho

DE COMPARACIÓN:

Los tribunales emiten resoluciones jurídicas sujetas a derecho

AMBITO GEOGRAFICO:

Los tribunales emiten resoluciones jurídicas sujetas a derecho

COBERTURA:

Los tribunales emiten resoluciones jurídicas sujetas a derecho

LÍNEA BASE

2

Numero: NA 1,1

COMPORTAMIENTO DE LAS VARIABLES DURANTE EL TRIMESTRE: Octubre-Diciembre

VARIABLE	UNIDAD DE MEDIDA	OPERACION	META ANUAL	AVANCE TRIMESTRAL		AVANCE ACUMULADO	
				Programado	%	Programado	%
Resoluciones jurídicas emitidas	Expedientes Legales	Sumable	2.00	0.00	0.00	2.00	100.00
Total de asuntos jurídicos recibidos	Expedientes Legales	Sumable	2.00	0.00	0.00	2.00	100.00

COMPORTAMIENTO DEL INDICADOR

DESCRIPCION DE LA META ANUAL

Resoluciones jurídicas sujetas de derecho, conforme al marco jurídico, normativo y procedimental aplicable en la materia

META ANUAL	AVANCE TRIMESTRAL		AVANCE ACUMULADO	
	Programado	EF%	Programado	EF%
100.00	0.00	0.00	100.00	100.00

DESCRIPCIÓN DE RESULTADOS Y JUSTIFICACIÓN EN CASO DE VARIACIÓN SUPERIOR A ± 10 % RESPECTO A LO PROGRAMADO

EVALUACION DEL INDICADOR

DEPENDENCIA GENERAL: D00 UNIDAD JURÍDICA

DEPENDENCIA AUXILIAR: 228 Área Jurídica

ELABORÓ 

REVISÓ 

OMAR ZEPEDA DELGADILLO

ROSA FLORES PICHARDO



ORGANISMO DE AGUA DE SAN MATEO ATENCO

PbRm-08b FICHA TECNICA DE SEGUIMIENTO DE INDICADORES 2020 DE GESTIÓN O ESTRATEGICO

TIPO DE FICHA: OSFEM

PILAR DE DESARROLLO / EJE TRANSVERSAL: II Eje transversal II: Gobierno Moderno, Capaz y Responsable

TEMA DE DESARROLLO: Eficiencia y eficacia en el sector público

PROGRAMA PRESUPUESTARIO: 01030501 Asistencia jurídica al Ejecutivo

PROYECTO PRESUPUESTARIO: 010305010105 Asesoría jurídica al ayuntamiento

OBJETIVO DEL PROGRAMA PRESUPUESTARIO: Fortalecimiento y mejora de los procedimientos regulatorios y conductos legales establecidos, que influyan directamente en la garantía jurídica del gobierno y la sociedad.

DEPENDENCIA GENERAL: D00 UNIDAD JURÍDICA

DEPENDENCIA AUXILIAR: 228 Área Jurídica

NOMBRE DEL INDICADOR: Porcentaje de notificaciones jurídicas sujetas de derecho.

FÓRMULA DEL CÁLCULO: (Notificaciones jurídicas presentadas/Notificaciones jurídicas programadas)*100

INTERPRETACIÓN: Representa las notificaciones jurídicas presentadas a las personas físicas o jurídicas colectivas involucradas en casos, jurídicos y que sean requeridas por el Organismo.

DIMENSIÓN QUE ATIENDE: Eficiencia

DESCRIPCIÓN DEL FACTOR DE COMPARACIÓN: La persona física o jurídico colectiva involucrada en los casos jurídicos son requeridas por la autoridad municipal

ESTRUCTURA DEL INDICADOR:

FRECUENCIA DE MEDICIÓN: Trimestral

AMBITO GEOGRAFICO: COBERTURA.

LÍNEA BASE: 4

Numero: NA 1.2

COMPORTAMIENTO DE LAS VARIABLES DURANTE EL TRIMESTRE Octubre-Diciembre

VARIABLE	UNIDAD DE MEDIDA	OPERACION	META ANUAL	AVANCE TRIMESTRAL		AVANCE ACUMULADO	
				Programado	%	Programado	%
Notificaciones jurídicas presentadas	Expedientes legales.	Sumable	4.00	0.00	0.00	4.00	100.00
Notificaciones jurídicas programadas	Expedientes legales.	Sumable	4.00	0.00	0.00	4.00	100.00

COMPORTAMIENTO DEL INDICADOR

DESCRIPCION DE LA META ANUAL

Seguimiento de Notificaciones Jurídicas presentadas

META ANUAL	AVANCE TRIMESTRAL		AVANCE ACUMULADO	
	Programado	Alcanzado	Programado	Alcanzado
100.00	0.00	0.00	100.00	100.00

DESCRIPCION DE RESULTADOS Y JUSTIFICACION EN CASO DE VARIACION SUPERIOR A ±10% RESPECTO A LO PROGRAMADO

EVALUACION DEL INDICADOR

DEPENDENCIA GENERAL: D00 UNIDAD JURÍDICA


DEPENDENCIA AUXILIAR: 228 Área Jurídica

ELABORÓ *mai*

REVISÓ *[Signature]*

OWAR ZEPEDA DEKADILLO

ROSA FLORES RICHARDO



ORGANISMO DE AGUA DE SAN MATEO ATENCO

TIPO DE FICHA: OSFEM

PILAR DE DESARROLLO / EJE TRANSVERSAL: II Eje transversal III. Gobierno Moderno, Capaz y Responsable
TEMA DE DESARROLLO: Eficiencia y eficacia en el sector público
PROGRAMA PRESUPUESTARIO: 01030501 Asistencia jurídica al Ejecutivo
PROYECTO PRESUPUESTARIO: 010305010105 Asesoría jurídica al ayuntamiento
OBJETIVO DEL PROGRAMA PRESUPUESTARIO: Fortalecimiento y mejora de los procedimientos regulatorios y conductos legales establecidos, que influyan directamente en la garantía jurídica del gobierno y la sociedad.
DEPENDENCIA GENERAL: D00 UNIDAD JURÍDICA
DEPENDENCIA AUXILIAR: 228 Área Jurídica

NOMBRE DEL INDICADOR: Porcentaje de asuntos jurídicos realizados
FÓRMULA DEL CÁLCULO: (Tramites de asuntos jurídicos realizados/Tramites de asuntos jurídicos programados)*100
INTERPRETACIÓN: Representa los casos jurídicos que involucran al Organismo y que requieren la intervención de la Autoridad Municipal en su desahogo.
DIMENSIÓN QUE ATIENDE: Eficiencia
DESCRIPCIÓN DEL FACTOR DE COMPARACIÓN: Se presentan casos jurídicos que involucran al Organismo y requieren la intervención de la autoridad en su desahogo

AMBITO GEOGRAFICO:
COBERTURA:
LÍNEA BASE: 8
Numero: NA 2.1

COMPORTAMIENTO DE LAS VARIABLES DURANTE EL TRIMESTRE: Octubre-Diciembre

VARIABLE	UNIDAD DE MEDIDA	OPERACION	META ANUAL	AVANCE TRIMESTRAL		AVANCE ACUMULADO	
				Programado	% Alcanzado	Programado	% Alcanzado
Tramites de asuntos jurídicos realizados	Expedientes legales.	Sumable	8.00	1.00	12.50	1.00	100.00
Tramites de asuntos jurídicos programados	Expedientes legales.	Sumable	8.00	1.00	12.50	1.00	100.00

COMPORTAMIENTO DEL INDICADOR
DESCRIPCIÓN DE LA META ANUAL
 Se presentan casos jurídicos que involucran al Organismo en su Tramitación en los tribunales competentes

TRIMESTRE: Octubre-Diciembre

META ANUAL	AVANCE TRIMESTRAL		AVANCE ACUMULADO	
	Programado	Alcanzado	Programado	Alcanzado
100.00	100.00	100.00	100.00	100.00


DESCRIPCIÓN DE RESULTADOS Y JUSTIFICACIÓN EN CASO DE VARIACIÓN SUPERIOR A ±10% RESPECTO A LO PROGRAMADO
EVALUACION DEL INDICADOR

DEPENDENCIA GENERAL: D00 UNIDAD JURÍDICA
DEPENDENCIA AUXILIAR: 228 Área Jurídica

ELABORÓ:

REVISÓ:

OMAR ZEPEDA DELGADILLO
 ROSA FLORES PICHARDO



ORGANISMO DE AGUA DE SAN MATEO ATENCO

PILAR DE DESARROLLO / EJE TRANSVERSAL:

II Eje transversal II: Gobierno Moderno, Capaz y Responsable

TEMA DE DESARROLLO:

Eficiencia y eficacia en el sector público

PROGRAMA PRESUPUESTARIO:

01030501 Asistencia Jurídica al Ejecutivo

PROYECTO PRESUPUESTARIO:

010305010105 Asesoría jurídica al ayuntamiento

OBJETIVO DEL PROGRAMA PRESUPUESTARIO:

Fortalecimiento y mejora de los procedimientos regulatorios y conductos legales establecidos, que influyan directamente en la garantía jurídica del gobierno y la sociedad.

DEPENDENCIA GENERAL:

D00 UNIDAD JURÍDICA

DEPENDENCIA AUXILIAR:

228 Área Jurídica

PbRm-08b FICHA TECNICA DE SEGUIMIENTO DE INDICADORES 2020 DE GESTIÓN O ESTRATEGICO

TIPO DE FICHA: OSFEM

ESTRUCTURA DEL INDICADOR

Porcentaje de asesorías brindadas en materia de mediación y conciliación.

(Asesorías de mediación y conciliación de diferendos entre las partes en conflicto realizadas/Asesorías de mediación y conciliación de diferendos entre las partes en conflicto programadas)*100

Representa Asesorías Jurídica a la ciudadanía a petición de parte

Eficiencia

La ciudadanía requiere de la intervención de la Autoridad Municipal para la solventación de conflictos

FRECUENCIA DE MEDICIÓN: Trimestral

12

LÍNEA BASE

Número: NA 2.2

COMPORTAMIENTO DE LAS VARIABLES DURANTE EL TRIMESTRE: Octubre-Diciembre

VARIABLE	UNIDAD DE MEDIDA	OPERACION	META ANUAL	AVANCE TRIMESTRAL		AVANCE ACUMULADO			
				Programado	% Alcanzado	Programado	% Alcanzado		
Asesorías de mediación y conciliación de diferendos entre las partes en conflicto realizadas	Báscara	Sumable	12,00	3,00	25,00	14,00	466,87	19,00	158,33
Asesorías de mediación y conciliación de diferendos entre las partes en conflicto programadas.	Báscara	Sumable	12,00	3,00	25,00	14,00	466,87	19,00	158,33

COMPORTAMIENTO DEL INDICADOR

DESCRIPCION DE LA META ANUAL

META ANUAL	AVANCE TRIMESTRAL		AVANCE ACUMULADO	
	Programado	EF%	Programado	EF%
100,00	100,00	100,00	100,00	100,00

DESCRIPCION DE RESULTADOS Y JUSTIFICACION EN CASO DE VARIACION SUPERIOR A ±10% RESPECTO A LO PROGRAMADO

EVALUACION DEL INDICADOR

DEPENDENCIA GENERAL:

D00 UNIDAD JURÍDICA

DEPENDENCIA AUXILIAR:

228 Área Jurídica

ELABORÓ:

REVISÓ:

OMAR ZEPEDA DELGADILLO

ROSA FLORES PICHARDO



ORGANISMO DE AGUA DE SAN MATEO ATENCO

PILAR DE DESARROLLO / EJE TRANSVERSAL: El Eje transversal II: Gobierno Moderno, Capaz y Responsable

TEMA DE DESARROLLO: Finanzas públicas sanas

PROGRAMA PRESUPUESTARIO: 01050202 Fortalecimiento de los ingresos

PROYECTO PRESUPUESTARIO: 010502020401 Registro y control de caja y tesorería

OBJETIVO DEL PROGRAMA PRESUPUESTARIO: Incluye acciones que permitan elevar la calidad, capacidad y equidad tributaria, con seguridad jurídica, transparencia y simplificación de trámites para el contribuyente, desarrollando un régimen fiscal que amplíe la base de contribuyentes e intensificando las acciones de control para el cumplimiento de las obligaciones tributarias que eviten la elusión y evasión fiscal.

DEPENDENCIA GENERAL: B00 FINANZAS Y ADMINISTRACIÓN

DEPENDENCIA AUXILIAR: B00 FINANZAS Y ADMINISTRACIÓN

ESTRUCTURA DEL INDICADOR

NOMBRE DEL INDICADOR: Tasa de variación de los ingresos propios municipales
FÓRMULA DEL CÁLCULO: ((Ingresos propios municipales del año actual/Ingresos propios municipales del año anterior)-1)*100
INTERPRETACIÓN: Comparación en los ingresos del año anterior con el año actual
DIMENSIÓN QUE ATIENDE: Eficiencia
DESCRIPCIÓN DEL FACTOR DE COMPARACIÓN: Programa para la recaudación de Ingresos propios

AMBITO GEOGRAFICO: COBERTURA:
LÍNEA BASE: 2
FRECUENCIA DE MEDICIÓN: Anual

Pbrm-08b FICHA TECNICA DE SEGUIMIENTO DE INDICADORES 2020 DE GESTIÓN O ESTRATEGICO

TIPO DE FICHA: OSFEM

COMPORTAMIENTO DE LAS VARIABLES DURANTE EL TRIMESTRE: Octubre-Diciembre

VARIABLE	UNIDAD DE MEDIDA	OPERACION	META ANUAL	AVANCE TRIMESTRAL		AVANCE ACUMULADO	
				Programado	%	Programado	%
Ingresos propios municipales del año actual	Reporte de ingresos	Sumable	36.283.532,52	31.473.350,67	82,21	31.473.350,67	82,21
Ingresos propios municipales del año anterior	Reporte de ingresos	Sumable	35.684.083,20	36.031.887,20	100,97	36.031.887,20	100,97

COMPORTAMIENTO DEL INDICADOR

Contribuir a fortalecer la estructura del ingreso a través de un Programa de Fortalecimiento Recaudatorio que incremente los ingresos propios

META ANUAL	AVANCE TRIMESTRAL		AVANCE ACUMULADO	
	Programado	EF%	Programado	EF%
7,28	7,28	-173,76	7,28	-173,76

DESCRIPCIÓN DE RESULTADOS Y JUSTIFICACIÓN EN CASO DE VARIACIÓN SUPERIOR A ± 10 % RESPECTO A LO PROGRAMADO

EVALUACION DEL INDICADOR

DEPENDENCIA GENERAL: B00 FINANZAS Y ADMINISTRACIÓN

DEPENDENCIA AUXILIAR: B00 FINANZAS Y ADMINISTRACIÓN



ELABORÓ: ADMINISTRACIÓN FINANZAS OPDAPAS

REVISÓ

LIC. IMELDA ARIZMENDI CASTAÑEDA
2019 - 2021

ROSA FLORES PICHARDO



ORGANISMO DE AGUA DE SAN MATEO ATENCO

PbRm-08b FICHA TECNICA DE SEGUIMIENTO DE INDICADORES 2020 DE GESTIÓN O ESTRATÉGICO

TIPO DE FICHA: OSFEM

PILAR DE DESARROLLO / EJE TRANSVERSAL: II Eje transversal III: Gobierno Moderno, Capaz y Responsable

TEMA DE DESARROLLO: Finanzas públicas sanas

PROGRAMA PRESUPUESTARIO: 01050202 Fortalecimiento de los Ingresos

PROYECTO PRESUPUESTARIO: 010502020401 Registro y control de caja y tesorería

OBJETIVO DEL PROGRAMA PRESUPUESTARIO: Incluye acciones que permitan elevar la calidad, capacidad y equidad tributaria, con seguridad jurídica, transparencia y simplificación de trámites para el contribuyente, desarrollando un régimen fiscal que amplíe la base de contribuyentes e intensificando las acciones de control para el cumplimiento de las obligaciones tributarias que eviten la elusión y evasión fiscal.

DEPENDENCIA GENERAL: 800 FINANZAS Y ADMINISTRACIÓN

DEPENDENCIA AUXILIAR: 800 FINANZAS Y ADMINISTRACIÓN

ESTRUCTURA DEL INDICADOR

NOMBRE DEL INDICADOR: Tasa de variación de los recursos propios del municipio sin considerar participaciones.

FÓRMULA DEL CÁLCULO: ((Recursos propios del municipio sin considerar participaciones del año actual/Recursos Propios de municipio sin considerar participaciones del año anterior)-1)*100

INTERPRETACIÓN: Comparación en los ingresos del año anterior con el año actual

DIMENSIÓN QUE ATIENDE: Eficiencia

DESCRIPCIÓN DEL FACTOR DE COMPARACIÓN: Programa para la recaudación de Ingresos propios

AMBITO GEOGRAFICO: COBERTURA.

LINEA BASE: 2

Numero: NP 1

FRECUENCIA DE MEDICIÓN: Anual

COMPORTAMIENTO DE LAS VARIABLES DURANTE EL TRIMESTRE: Octubre-Diciembre

VARIABLE	UNIDAD DE MEDIDA	OPERACION	META ANUAL	AVANCE TRIMESTRAL		AVANCE ACUMULADO	
				Programado	%	Programado	%
Recursos propios del municipio sin considerar participaciones del año actual	Reporte de ingresos	Sumable	38,283,532.52	100.00	38,283,532.52	100.00	79.64
Recursos Propios de municipio sin considerar participaciones del año anterior	Reporte de ingresos	Sumable	35,684,083.20	100.00	35,684,083.20	100.00	100.00

COMPORTAMIENTO DEL INDICADOR

DESCRIPCION DE LA META ANUAL

Los Ingresos propios incrementan su estructura porcentual con respecto al total de los ingresos

META ANUAL	AVANCE TRIMESTRAL		AVANCE ACUMULADO	
	Programado	EF%	Programado	EF%
7.28	7.28	-200.00	7.28	-200.00

DESCRIPCION DE RESULTADOS Y JUSTIFICACION EN CASO DE VARIACION SUPERIOR A ± 10 % RESPECTO A LO PROGRAMADO

EVALUACION DEL INDICADOR

DEPENDENCIA GENERAL: 800 FINANZAS Y ADMINISTRACIÓN

DEPENDENCIA AUXILIAR: 800 FINANZAS Y ADMINISTRACIÓN




REVISÓ

ROSA FLORES PICHARDO

LIC. IMELDA ARIZMENDI CASTAÑEDA

2019 - 2021



ORGANISMO DE AGUA DE SAN MATEO ATENCO

PBRm-08b FICHA TECNICA DE SEGUIMIENTO DE INDICADORES 2020 DE GESTIÓN O ESTRATEGICO

TIPO DE FICHA: OSFEM

II Eje transversal II: Gobierno Moderno, Capaz y Responsable

Finanzas públicas sanas
01050202 Fortalecimiento de los Ingresos
010502020401 Registro y control de caja y tesorería

Incluye acciones que permitan elevar la calidad, capacidad y equidad tributaria, con seguridad jurídica, transparencia y simplificación de trámites para el contribuyente, desarrollando un régimen fiscal que amplie la base de contribuyentes e intensificando las acciones de control para el cumplimiento de las obligaciones tributarias que eviten la elusión y evasión fiscal.

PROGRAMA PRESUPUESTARIO:
PROYECTO PRESUPUESTARIO:

DEPENDENCIA GENERAL:
DEPENDENCIA AUXILIAR:

ESTRUCTURA DEL INDICADOR

Tasa de variación de la recaudación corriente durante el primer trimestre del ejercicio fiscal
(Recaudación corriente obtenida en el primer trimestre del año actual/Recaudación corriente obtenida en el primer trimestre del año anterior)-1)*100
Comparación de recaudación corriente obtenida en el primer trimestre del año anterior con el año actual
Eficiencia

FRECUENCIA DE MEDICIÓN:
Trimestral

El ciudadano muestra disposición en el pago oportuno y puntal con la implementación de Programa de regularización

1

Numero: NC 1

COMPORTAMIENTO DE LAS VARIABLES DURANTE EL TRIMESTRE: Octubre-Diciembre

VARIABLE	UNIDAD DE MEDIDA	OPERACION	META ANUAL	AVANCE TRIMESTRAL		AVANCE ACUMULADO	
				Programado	%	Programado	%
Recaudación corriente obtenida en el primer trimestre del año actual	Reporte de Ingresos	Sumable	36.189.388.70	8.642.087,47	23,88	7.065.352,83	81,76
Recaudación corriente obtenida en el primer trimestre del año anterior	Reporte de Ingresos	Sumable	35.512.350,19	10.336.875,40	29,11	7.542.656,38	72,97

COMPORTAMIENTO DEL INDICADOR

DESCRIPCION DE LA META ANUAL

META ANUAL	TRIMESTRE: Octubre-Diciembre				SEMAFORO
	Programado	Alanzado	EF%	AVANCE ACUMULADO	
1,81	-16,39	-6,33	38,62	1,91	-762,30

DESCRIPCION DE RESULTADOS Y JUSTIFICACION EN CASO DE VARIACION SUPERIOR A ± 10 % RESPECTO A LO PROGRAMADO

EVALUACION DEL INDICADOR

DEPENDENCIA GENERAL:
DEPENDENCIA AUXILIAR:


ELABORADO:

ADMINISTRACIÓN Y FINANZAS OPDAPAS

REVISÓ:

ADMINISTRACIÓN Y FINANZAS OPDAPAS

ROSA FLORES PICHARDO



ORGANISMO DE AGUA DE SAN MATEO ATENCO

PILAR DE DESARROLLO / JEJE TRANSVERSAL:

TEMA DE DESARROLLO:

PROGRAMA PRESUPUESTARIO:

PROYECTO PRESUPUESTARIO:

OBJETIVO DEL PROGRAMA PRESUPUESTARIO:

DEPENDENCIA GENERAL:

DEPENDENCIA AUXILIAR:

NOMBRE DEL INDICADOR:

FÓRMULA DEL CÁLCULO:

INTERPRETACIÓN:

DIMENSIÓN QUE ATIENDE:

DESCRIPCIÓN DEL FACTOR DE COMPARACIÓN:

AMBITO GEOGRAFICO:

COBERTURA:

LINEA BASE

Numero: NC 2

II Eje transversal II: Gobierno Moderno, Capaz y Responsable

Finanzas públicas sanas

01050202 Fortalecimiento de los ingresos

010502020401 Registro y control de caja y tesorería

Incluye acciones que permitan elevar la calidad, capacidad y equidad tributaria, con seguridad jurídica, transparencia y simplificación de trámites para el contribuyente, desarrollando un régimen fiscal que amplíe la base de contribuyentes e intensificando las acciones de control para el cumplimiento de las obligaciones tributarias que eviten la elusión y evasión fiscal.

800 FINANZAS Y ADMINISTRACIÓN

800 FINANZAS Y ADMINISTRACIÓN

ESTRUCTURA DEL INDICADOR

Tasa de variación del monto de ingresos por cobro de accesorios
(Monto de ingresos por cobro de accesorios en el trimestre actual/Monto de ingresos por cobro de accesorios en el trimestre anterior)*100

Representa el cobro de los accesorios en el proceso de regularización fiscal

Eficiencia

En el cumplimiento en el proceso de regularización fiscal se cobran accesorios

FRECUENCIA DE MEDICIÓN: Trimestral

TIPO DE FICHA: OSFEM

COMPORTAMIENTO DE LAS VARIABLES DURANTE EL TRIMESTRE: Octubre-Diciembre

VARIABLE	UNIDAD DE MEDIDA	OPERACION	META ANUAL	AVANCE TRIMESTRAL		AVANCE ACUMULADO	
				Programado	% Alcanzado	Programado	% Alcanzado
Monto de ingresos por cobro de accesorios en el trimestre actual	Reporte de Ingresos	Sumable	1,388,810.56	23.25	377,672.38	100.00	82,78
Monto de ingresos por cobro de accesorios en el trimestre anterior	Reporte de Ingresos	Sumable	698,889.81	20.08	355,619.29	100.00	135.26

COMPORTAMIENTO DEL INDICADOR

DESCRIPCION DE LA META ANUAL

META ANUAL	TRIMESTRE: Octubre-Diciembre			
	Programado	Alcanzado	SEMAFORO	AVANCE ACUMULADO
100.12	131.72	6.20	4.71	22.48
				EF%
				22.45
				SEMAFORO

DESCRIPCION DE RESULTADOS Y JUSTIFICACION EN CASO DE VARIACION SUPERIOR A ± 10 % RESPECTO A LO PROGRAMADO

EVALUACION DEL INDICADOR

DEPENDENCIA GENERAL:

DEPENDENCIA AUXILIAR:

800 FINANZAS Y ADMINISTRACIÓN

800 FINANZAS Y ADMINISTRACIÓN



REVISÓ

ELABORÓ: LIC. IMELDA ARIZMENDI CASTAÑEDA
COORDINADORA DE ADMINISTRACIÓN Y FINANZAS

ROSA FLORES PICHARDO

2019 - 2021



ORGANISMO DE AGUA DE SAN MATEO ATENCO

PBRm-08b FICHA TECNICA DE SEGUIMIENTO DE INDICADORES 2020 DE GESTIÓN O ESTRATEGICO

TIPO DE FICHA: OSFEM

PILAR DE DESARROLLO / EJE TRANSVERSAL: El Eje transversal II: Gobierno Moderno, Capaz y Responsable

TEMA DE DESARROLLO: Finanzas públicas sanas

PROGRAMA PRESUPUESTARIO: 01050202 Fortalecimiento de los ingresos

PROYECTO PRESUPUESTARIO: 010502020401 Registro y control de caja y tesorería

OBJETIVO DEL PROGRAMA PRESUPUESTARIO: Incluye acciones que permitan elevar la calidad, capacidad y equidad tributaria, con seguridad jurídica, transparencia y simplificación de trámites para el contribuyente, desarrollando un régimen fiscal que amplíe la base de contribuyentes e intensificando las acciones de control para el cumplimiento de las obligaciones tributarias que eviten la elusión y evasión fiscal.

DEPENDENCIA GENERAL: B00 FINANZAS Y ADMINISTRACIÓN

DEPENDENCIA AUXILIAR: B00 FINANZAS Y ADMINISTRACIÓN

ESTRUCTURA DEL INDICADOR

NOMBRE DEL INDICADOR: Tasa de variación en los predios actualizados en el semestre
FÓRMULA DEL CÁLCULO: ((Predios actualizados en el semestre actual/predios actualizados en el semestre anterior)-1)*100

INTERPRETACIÓN: Representa la actualización de los factores de incremento en los sistemas de cobro

DIMENSIÓN QUE ATIENDE: Eficiencia

DESCRIPCIÓN DEL FACTOR DE COMPARACIÓN: Se emiten valores actualizados reflejando el incremento del cobro

AMBITO GEOGRAFICO: COBERTURA:

2

LINEA BASE

Numero: NA 1.1

FRECUENCIA DE MEDICIÓN: Semestral

COMPORTAMIENTO DE LAS VARIABLES DURANTE EL TRIMESTRE: Octubre-Diciembre

VARIABLE	UNIDAD DE MEDIDA	OPERACION	META ANUAL		AVANCE TRIMESTRAL		AVANCE ACUMULADO	
			Programado	Alcanzado	%	Alcanzado	%	Alcanzado
Predios actualizados en el semestre actual	Reportes emitidos por el siste	Sumable	2.00	1.00	50.00	1.00	2.00	100.00
Predios actualizados en el semestre anterior	Reportes emitidos por el siste	Sumable	2.00	1.00	50.00	1.00	2.00	100.00

COMPORTAMIENTO DEL INDICADOR

DESCRIPCION DE LA META ANUAL

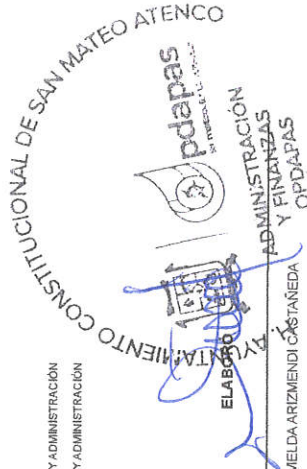
META ANUAL	AVANCE TRIMESTRAL		SEMAFORO		EF%	SEMAFORO
	Programado	Alcanzado	Programado	Alcanzado		
0.00	0.00	0.00	0.00	0.00	0.00	0.00

DESCRIPCION DE RESULTADOS Y JUSTIFICACION EN CASO DE VARIACION SUPERIOR A ± 10 % RESPECTO A LO PROGRAMADO

EVALUACION DEL INDICADOR


DEPENDENCIA GENERAL: B00 FINANZAS Y ADMINISTRACIÓN

DEPENDENCIA AUXILIAR: B00 FINANZAS Y ADMINISTRACIÓN



REVISÓ

ROSAL FLORES PICHARDO



ORGANISMO DE AGUA DE SAN MATEO ATENCO

PBrm-08b FICHA TECNICA DE SEGUIMIENTO DE INDICADORES 2020 DE GESTIÓN O ESTRATEGICO

TIPO DE FICHA: OSFEM

PILAR DE DESARROLLO / EJE TRANSVERSAL: II Eje transversal II: Gobierno Moderno, Capaz y Responsable

TEMA DE DESARROLLO: Finanzas públicas sanas

PROGRAMA PRESUPUESTARIO: 01050202 Fortalecimiento de los ingresos

PROYECTO PRESUPUESTARIO: 010502020401 Registro y control de caja y tesorería

OBJETIVO DEL PROGRAMA PRESUPUESTARIO: Incluye acciones que permitan elevar la calidad, capacidad y equidad tributaria, con seguridad jurídica, transparencia y simplificación de trámites para el contribuyente, desarrollando un régimen fiscal que amplíe la base de contribuyentes e intensificando las acciones de control para el cumplimiento de las obligaciones tributarias que eviten la elusión y evasión fiscal.

DEPENDENCIA GENERAL: B00 FINANZAS Y ADMINISTRACIÓN

DEPENDENCIA AUXILIAR: B00 FINANZAS Y ADMINISTRACIÓN

ESTRUCTURA DEL INDICADOR

NOMBRE DEL INDICADOR: Porcentaje de difusión del pago

FÓRMULA DEL CÁLCULO: (Campañas de difusión efectuadas/Campañas de difusión programadas)*100

INTERPRETACIÓN: Representa las campañas de difusión masiva sobre los programas, apoyos y subsidios fiscales otorgados por la autoridad

DIMENSIÓN QUE ATIENDE: Eficiencia

DESCRIPCIÓN DEL FACTOR DE COMPARACIÓN: La ciudadanía responde favorablemente ante el programa de apoyos y subsidios fiscales emitidos por la Autoridad Municipal

AMBITO GEOGRAFICO: COBERTURA:

LINEA BASE 4

Numero: NA 1.2

FRECUENCIA DE MEDICIÓN: Trimestral

COMPORTAMIENTO DE LAS VARIABLES DURANTE EL TRIMESTRE: Octubre-Diciembre

VARIABLE	UNIDAD DE MEDIDA	OPERACION	META ANUAL	AVANCE TRIMESTRAL		AVANCE ACUMULADO	
				Programado	%	Programado	%
Campañas de difusión efectuadas	Campañas	Sumable	4.00	1.00	25.00	200.00	5.00
Campañas de difusión programadas	Campañas	Sumable	4.00	1.00	25.00	200.00	5.00

COMPORTAMIENTO DEL INDICADOR

Representa las campañas de difusión masiva sobre los programas, apoyos y subsidios fiscales otorgados por la autoridad

META ANUAL	AVANCE TRIMESTRAL		AVANCE ACUMULADO	
	Programado	EF%	Programado	SEMÁFORO
100.00	100.00	100.00	100.00	100.00

DESCRIPCIÓN DE RESULTADOS Y JUSTIFICACIÓN EN CASO DE VARIACIÓN SUPERIOR A ± 10 % RESPECTO A LO PROGRAMADO



DEPENDENCIA GENERAL: B00 FINANZAS Y ADMINISTRACIÓN

DEPENDENCIA AUXILIAR: B00 FINANZAS Y ADMINISTRACIÓN

EVALUACIÓN DEL INDICADOR


REVISÓ

[Signature]
ROSA FLORES PICHARDO

ELABORÓ

[Signature]
LIC. IMELDA ARIZMENDI CASTAÑEDA

2019 • 2020



ORGANISMO DE AGUA DE SAN MATEO ATENCO

PILAR DE DESARROLLO / EJE TRANSVERSAL: II Eje transversal II: Gobierno Moderno, Capaz y Responsable
TEMA DE DESARROLLO: Finanzas públicas sanas
PROGRAMA PRESUPUESTARIO: 01050202 Fortalecimiento de los ingresos
PROYECTO PRESUPUESTARIO: 010502020401 Registro y control de caja y tesorería
OBJETIVO DEL PROGRAMA PRESUPUESTARIO: Incluye acciones que permitan elevar la calidad, capacidad y equidad tributaria, con seguridad jurídica, transparencia y simplificación de trámites para el contribuyente, desarrollando un régimen fiscal que amplíe la base de contribuyentes e intensificando las acciones de control para el cumplimiento de las obligaciones tributarias que eviten la elusión y evasión fiscal.
DEPENDENCIA GENERAL: 800 FINANZAS Y ADMINISTRACIÓN
DEPENDENCIA AUXILIAR: 800 FINANZAS Y ADMINISTRACIÓN

PdRm-08b FICHA TECNICA DE SEGUIMIENTO DE INDICADORES 2020 DE GESTIÓN O ESTRATEGICO

TIPO DE FICHA: OSFEM

ESTRUCTURA DEL INDICADOR

NOMBRE DEL INDICADOR: Porcentaje de convenios suscritos
FÓRMULA DEL CÁLCULO: (Convenios vigentes suscritos con el gobierno del Estado/Convenios susceptibles de firmar con el gobierno del Estado)*100
INTERPRETACIÓN:

FRECUENCIA DE MEDICIÓN: Trimestral

DIMENSIÓN QUE ATIENDE: Eficiencia
DESCRIPCIÓN DEL FACTOR DE COMPARACIÓN:
ÁMBITO GEOGRÁFICO:
COBERTURA:
LÍNEA BASE

Numero: NA 1.3 No aplica

COMPORTAMIENTO DE LAS VARIABLES DURANTE EL TRIMESTRE: Octubre-Diciembre


VARIABLE	UNIDAD DE MEDIDA	OPERACION	META ANUAL	AVANCE TRIMESTRAL		AVANCE ACUMULADO	
				Programado	%	Programado	%
Convenios vigentes suscritos con el gobierno del Estado			0.00	0.00	0.00	0.00	0.00
Convenios susceptibles de firmar con el gobierno del Estado			0.00	0.00	0.00	0.00	0.00

COMPORTAMIENTO DEL INDICADOR
DESCRIPCION DE LA META ANUAL

META ANUAL	TRIMESTRE: Octubre-Diciembre			
	Programado	Alcanzado	SEMAFORO	EF%
0.00	0.00	0.00	Programado	0.00
			Alcanzado	0.00

EVALUACION DEL INDICADOR

DEPENDENCIA GENERAL: 800 FINANZAS Y ADMINISTRACIÓN
DEPENDENCIA AUXILIAR: 800 FINANZAS Y ADMINISTRACIÓN




REVISÓ

ROSA FLORES PICHARDO

LIC. IMELDA ARIZMENDI CASTAÑEDA

2019 - 2021



ORGANISMO DE AGUA DE SAN MATEO ATENCO

PILAR DE DESARROLLO / JEFE TRANSVERSAL:

II Eje transversal II: Gobierno Moderno, Capaz y Responsable

TEMA DE DESARROLLO:

Finanzas - públicas sanas

PROGRAMA PRESUPUESTARIO:

01050202 Fortalecimiento de los ingresos

PROYECTO PRESUPUESTARIO:

010502020401 Registro y control de caja y tesorería

OBJETIVO DEL PROGRAMA PRESUPUESTARIO:

Incluye acciones que permitan elevar la calidad, capacidad y equidad tributaria, con seguridad jurídica, transparencia y simplificación de trámites para el contribuyente, desarrollando un régimen fiscal que amplíe la base de contribuyentes e intensificando las acciones de control para el cumplimiento de las obligaciones tributarias que eviten la elusión y evasión fiscal.

DEPENDENCIA GENERAL:

800 FINANZAS Y ADMINISTRACIÓN

DEPENDENCIA AUXILIAR:

800 FINANZAS Y ADMINISTRACIÓN

NOMBRE DEL INDICADOR:

ESTRUCTURA DEL INDICADOR

Tasa de variación de las cajas móviles instaladas en el primer trimestre del año

FÓRMULA DEL CÁLCULO:

((Número de cajas móviles instaladas en el primer trimestre del ejercicio fiscal actual/ Número de cajas móviles instaladas en el primer trimestre del ejercicio fiscal anterior)-1)*100

INTERPRETACIÓN:

Ampliación de horarios en favor de la ciudadanía para facilitar el pago durante el periodo de programas de apoyo

DIMENSIÓN QUE ATIENDE:

Eficiencia

FRECUENCIA DE MEDICIÓN:

Trimestral

DESCRIPCIÓN DEL FACTOR DE COMPARACIÓN:

Los ciudadanos asisten en horarios ampliados a realizar el pago de sus contribuciones

AMBITO GEOGRAFICO:

COBERTURA:

LÍNEA BASE

6

Número:

NA 1,4

COMPORTAMIENTO DE LAS VARIABLES DURANTE EL TRIMESTRE: Octubre-Diciembre

VARIABLE	UNIDAD DE MEDIDA	OPERACION	META ANUAL	AVANCE TRIMESTRAL		AVANCE ACUMULADO	
				Programado	%	Programado	%
Número de cajas móviles instaladas en el primer trimestre del ejercicio fiscal actual	Registros Administrativos	Sumable	6,00	2,00	33,33	2,00	100,00
Número de cajas móviles instaladas en el primer trimestre del ejercicio fiscal anterior	Registros Administrativos	Sumable	6,00	2,00	33,33	2,00	100,00

Se amplían horarios para facilitar el pago de las contribuciones de los ciudadanos

**COMPORTAMIENTO DEL INDICADOR
DESCRIPCIÓN DE LA META ANUAL**

META ANUAL	AVANCE TRIMESTRAL		AVANCE ACUMULADO	
	Programado	EF%	Programado	SEMÁFORO
0,00	0,00	0,00	100,00	100,00

DESCRIPCIÓN DE RESULTADOS Y JUSTIFICACIÓN EN CASO DE VARIACIÓN SUPERIOR A ±10% RESPECTO A LO PROGRAMADO

EVALUACION DEL INDICADOR

DEPENDENCIA GENERAL:
800 FINANZAS Y ADMINISTRACIÓN

DEPENDENCIA AUXILIAR:
800 FINANZAS Y ADMINISTRACIÓN



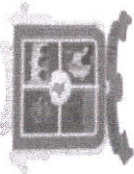
ELABORADO: LIC. IMELDA ARIZMENDI CASTAÑEDA
ADMINISTRACIÓN Y FINANZAS
OPDAPAS

REVISÓ

ROSA FLORES PICHARDO

LIC. IMELDA ARIZMENDI CASTAÑEDA

2019 . 2021



ORGANISMO DE AGUA DE SAN MATEO ATENCO

PuRm-08b FICHA TECNICA DE SEGUIMIENTO DE INDICADORES 2020 DE GESTIÓN O ESTRATEGICO

TIPO DE FICHA: OSFEM

PILAR DE DESARROLLO/ EJE TRANSVERSAL: El Eje Transversal II: Gobierno Moderno, Capaz y Responsable

Finanzas públicas sanas

01050202 Fortalecimiento de los ingresos

010502020401 Registro y control de caja y tesorería

OBJETIVO DEL PROGRAMA PRESUPUESTARIO: Incluye acciones que permitan elevar la calidad, capacidad y equidad tributaria, con seguridad jurídica, transparencia y simplificación de trámites para el contribuyente, desarrollando un régimen fiscal que amplíe la base de contribuyentes e intensificando las acciones de control para el cumplimiento de las obligaciones tributarias que eviten la elusión y evasión fiscal.

DEPENDENCIA GENERAL: 800 FINANZAS Y ADMINISTRACIÓN

DEPENDENCIA AUXILIAR: 800 FINANZAS Y ADMINISTRACIÓN

ESTRUCTURA DEL INDICADOR

NOMBRE DEL INDICADOR: Tasa de variación en los registros trimestrales de los padrones

FÓRMULA DEL CÁLCULO: ((Registros en los padrones del trimestre actual/Registros en los padrones del trimestre anterior)-1)*100

INTERPRETACIÓN: Actualización permanente y continuo de los padrones de usuarios

DIMENSIÓN QUE ATIENDE: Eficiencia

DESCRIPCIÓN DEL FACTOR DE COMPARACIÓN: Mantener actualizado permanentemente el padron de usuarios para favorecer el incremento de los ingresos municipales

AMBITO GEOGRAFICO:

COBERTURA:

LINEA BASE: 4

Numero: NA 2.1

FRECUENCIA DE MEDICIÓN: Trimestral

COMPORTAMIENTO DE LAS VARIABLES DURANTE EL TRIMESTRE: Octubre-Diciembre

VARIABLE	UNIDAD DE MEDIDA	OPERACION	META ANUAL	AVANCE TRIMESTRAL		AVANCE ACUMULADO	
				Programado	%	Programado	%
Registros en los padrones del trimestre actual	Reporte	Cumable	4.00	1.00	100.00	4.00	100.00
Registros en los padrones del trimestre anterior	Reporte	Sumable	4.00	1.00	100.00	4.00	100.00


COMPORTAMIENTO DEL INDICADOR

Reporte emitido por el sistema local en la actualización de padrones favoreciendo el incremento de los ingresos municipales

DESCRIPCION DE LA META ANUAL

META ANUAL	AVANCE TRIMESTRAL		AVANCE ACUMULADO	
	Programado	EF%	Programado	EF%
0.00	0.00	0.00	0.00	0.00

DESCRIPCION DE RESULTADOS Y JUSTIFICACION EN CASO DE VARIACION SUPERIOR A ± 10 % RESPECTO A LO PROGRAMADO



DEPENDENCIA GENERAL: 800 FINANZAS Y ADMINISTRACIÓN

DEPENDENCIA AUXILIAR: 800 FINANZAS Y ADMINISTRACIÓN

ELABORADO:

ADMINISTRACIÓN Y FINANZAS

OPDAPAS

REVISÓ

ROSA FLORES PICHARDO


LIC. IMELDA ARIZMENDI CASTAÑEDA

ROSA FLORES PICHARDO

2019 • 2021

FECHA DE ELABORACION: 03/02/2021

Hoja 41 de 125



ORGANISMO DE AGUA DE SAN MATEO ATENCO

PILAR DE DESARROLLO / EJE TRANSVERSAL:

II Eje transversal II: Gobierno Moderno, Capaz y Responsable

TEMA DE DESARROLLO:

Finanzas públicas sanas

PROGRAMA PRESUPUESTARIO:

01050202 Fortalecimiento de los ingresos

PROYECTO PRESUPUESTARIO:

010502020401 Registro y control de caja y tesorería

OBJETIVO DEL PROGRAMA PRESUPUESTARIO:

Incluye acciones que permitan elevar la calidad, capacidad y equidad tributaria, con seguridad jurídica, transparencia y simplificación de trámites para el contribuyente, desarrollando un régimen fiscal que amplíe la base de contribuyentes e intensificando las acciones de control para el cumplimiento de las obligaciones tributarias que eviten la elusión y evasión fiscal.

DEPENDENCIA GENERAL:

800 FINANZAS Y ADMINISTRACIÓN

DEPENDENCIA AUXILIAR:

800 FINANZAS Y ADMINISTRACIÓN

NOMBRE DEL INDICADOR:

ESTRUCTURA DEL INDICADOR

Tasa de variación en el número de contribuyentes detectados en situación fiscalizable.

FÓRMULA DEL CÁLCULO:

((Contribuyentes detectados en situación fiscalizable del trimestre actual/Contribuyentes detectados en situación fiscalizable en trimestre anterior)-1)*100

INTERPRETACIÓN:

Representa los contribuyentes detectados como morosos, omisos y remisos

DIMENSIÓN QUE ATIENDE:

Eficiencia

DESCRIPCIÓN DEL FACTOR DE COMPARACIÓN:

Determina el número de contribuyentes detectados en situación fiscalizable

AMBITO GEOGRAFICO:

4

COBERTURA:

4

LÍNEA BASE

4

Numero:

NA 2.2

COMPORTAMIENTO DE LAS VARIABLES DURANTE EL TRIMESTRE: Octubre-Diciembre

VARIABLE	UNIDAD DE MEDIDA	OPERACION	META ANUAL	AVANCE TRIMESTRAL		AVANCE ACUMULADO	
				Programado	%	Programado	%
Contribuyentes detectados en situación fiscalizable del trimestre actual	Registros Administrativos	Sumable	7.000,00	1.750,00	25,00	7.000,00	100,00
Contribuyentes detectados en situación fiscalizable en trimestre anterior	Registros Administrativos	Sumable	7.000,00	1.750,00	25,00	7.000,00	100,00

COMPORTAMIENTO DEL INDICADOR

DESCRIPCION DE LA META ANUAL

META ANUAL	TRIMESTRE: Octubre-Diciembre			
	Programado	Alcanzado	SEMAFORO	EF%
0,00	0,00	0,00	SEMAFORO	0,00

DESCRIPCION DE RESULTADOS Y JUSTIFICACION EN CASO DE VARIACION SUPERIOR A +/- 10 % RESPECTO A LO PROGRAMADO


EVALUACION DEL INDICADOR

DEPENDENCIA GENERAL:

800 FINANZAS Y ADMINISTRACIÓN

DEPENDENCIA AUXILIAR:

800 FINANZAS Y ADMINISTRACIÓN




ELABORADO POR: H. ADMINISTRACIÓN Y FINANZAS
OPDAPAS

REVISÓ

LIC. IMELDA ARIZMENDI CASTAÑEDA

ROSA FLORES PICHARDO



ORGANISMO DE AGUA DE SAN MATEO ATENCO

PILAR DE DESARROLLO / EJE TRANSVERSAL: II Eje transversal II: Gobierno Moderno, Capaz y Responsable

TEMA DE DESARROLLO: Finanzas públicas sanas
PROGRAMA PRESUPUESTARIO: 01050202 Fortalecimiento de los ingresos

PROYECTO PRESUPUESTARIO: 010502020401 Registro y control de caja y tesorería

OBJETIVO DEL PROGRAMA PRESUPUESTARIO: Incluye acciones que permitan elevar la calidad, capacidad y equidad tributaria, con seguridad jurídica, transparencia y simplificación de trámites para el contribuyente, desarrollando un régimen fiscal que amplíe la base de contribuyentes e intensificando las acciones de control para el cumplimiento de las obligaciones tributarias que eviten la elusión y evasión fiscal.

DEPENDENCIA GENERAL: 800 FINANZAS Y ADMINISTRACIÓN
DEPENDENCIA AUXILIAR: 800 FINANZAS Y ADMINISTRACIÓN

NOMBRE DEL INDICADOR: Porcentaje de notificaciones
FÓRMULA DEL CÁLCULO: (Notificaciones entregadas/Notificaciones expedidas)*100

INTERPRETACIÓN: Notificaciones de pago realizadas a los ciudadanos

DIMENSIÓN QUE ATIENDE: Eficiencia

DESCRIPCIÓN DEL FACTOR DE COMPARACIÓN: los ciudadanos colaboran con la Autoridad Municipal en la recepción de las notificaciones de pago

AMBITO GEOGRAFICO:

COBERTURA:

LINEA BASE: 500

Numero: NA 2.3

PbRm-08b FICHA TECNICA DE SEGUIMIENTO DE INDICADORES 2020 DE GESTIÓN O ESTRATEGICO

TIPO DE FICHA: OSFEM

ESTRUCTURA DEL INDICADOR

FRECUENCIA DE MEDICIÓN: Mensual

COMPORTAMIENTO DE LAS VARIABLES DURANTE EL TRIMESTRE: Octubre-Diciembre

VARIABLE	UNIDAD DE MEDIDA	OPERACION	META ANUAL	AVANCE TRIMESTRAL		AVANCE ACUMULADO	
				Programado	% Alcanzado	Programado	% Alcanzado
Notificaciones entregadas	Notificaciones emitidas	Sumable	500.00	170.00	53.00	500.00	100.00
Notificaciones expedidas	Notificaciones emitidas	Sumable	500.00	170.00	53.00	500.00	100.00
					31.8		388.00
					31.8		388.00
							77.60
							77.60

COMPORTAMIENTO DEL INDICADOR

DESCRIPCIÓN DE LA META ANUAL

Expedición y entrega de notificaciones de pago a contribuyentes morosos, omisos y remisos

META ANUAL	AVANCE TRIMESTRAL		AVANCE ACUMULADO	
	Programado	EF%	Programado	EF%
100.00	100.00	100.00	100.00	100.00

DESCRIPCIÓN DE RESULTADOS Y JUSTIFICACIÓN EN CASO DE VARIACIÓN SUPERIOR A ± 10 % RESPECTO A LO PROGRAMADO

EVALUACION DEL INDICADOR

DEPENDENCIA GENERAL: 800 FINANZAS Y ADMINISTRACIÓN
DEPENDENCIA AUXILIAR: 800 FINANZAS Y ADMINISTRACIÓN


ELABORADO POR: LIC. IMELDA ARIZMENDI CASTAÑEDA

REVISÓ: ROSA FLORES PICHARDO

ADMINISTRACIÓN Y FINANZAS OPDAPAS

CONSTITUCIONAL DE SAN MATEO ATENCO

OPDAPAS



ORGANISMO DE AGUA DE SAN MATEO ATENCO

PBRm-08b FICHA TECNICA DE SEGUIMIENTO DE INDICADORES 2020 DE GESTIÓN O ESTRATEGICO

TIPO DE FICHA: OSFEM

PILAR DE DESARROLLO / EJE TRANSVERSAL: II Eje transversal II: Gobierno Moderno, Capaz y Responsable

TEMA DE DESARROLLO: Finanzas públicas sanas

PROGRAMA PRESUPUESTARIO: 01050202 Fortalecimiento de los ingresos

PROYECTO PRESUPUESTARIO: 010502020401 Registro y control de caja y tesorería

OBJETIVO DEL PROGRAMA PRESUPUESTARIO: Incluye acciones que permitan elevar la calidad, capacidad y equidad tributaria, con seguridad jurídica, transparencia y simplificación de trámites para el contribuyente, desarrollando un régimen fiscal que amplíe la base de contribuyentes e intensificando las acciones de control para el cumplimiento de las obligaciones tributarias que eviten la elusión y evasión fiscal.

DEPENDENCIA GENERAL: 800 FINANZAS Y ADMINISTRACIÓN

DEPENDENCIA AUXILIAR: 800 FINANZAS Y ADMINISTRACIÓN

NOMBRE DEL INDICADOR: Porcentaje de cobranza

FÓRMULA DEL CÁLCULO: (Créditos fiscales recuperados/Créditos fiscales determinados)*100

INTERPRETACIÓN: Liquidación de créditos fiscales

DIMENSIÓN QUE ATIENDE: Eficiencia

DESCRIPCIÓN DEL FACTOR DE COMPARACIÓN: Los ciudadanos se responsabilizan de la liquidación de sus créditos fiscales

AMBITO GEOGRAFICO:

COBERTURA: 4

LÍNEA BASE:

Numero: NA 2.4

FRECUENCIA DE MEDICIÓN: Mensual

ESTRUCTURA DEL INDICADOR

COMPORTAMIENTO DE LAS VARIABLES DURANTE EL TRIMESTRE: Octubre-Diciembre

VARIABLE	UNIDAD DE MEDIDA	OPERACION	META ANUAL		AVANCE TRIMESTRAL		AVANCE ACUMULADO	
			Programado	Alcanzado	%	Alcanzado	%	Alcanzado
Créditos fiscales recuperados	Sumable	Sumable	4.00	2.00	200.00	100.00	4.00	100.00
Créditos fiscales determinados	Sumable	Sumable	4.00	2.00	200.00	100.00	4.00	100.00

COMPORTAMIENTO DEL INDICADOR
DESCRIPCION DE LA META ANUAL


META ANUAL	TRIMESTRE Octubre-Diciembre		AVANCE ACUMULADO	
	Programado	Alcanzado	Alcanzado	SEMAFORO
100.00	100.00	100.00	100.00	100.00

DESCRIPCION DE RESULTADOS Y JUSTIFICACION EN CASO DE VARIACION SUPERIOR A ±10 % RESPECTO A LO PROGRAMADO

EVALUACION DEL INDICADOR

DEPENDENCIA GENERAL: 800 FINANZAS Y ADMINISTRACIÓN


DEPENDENCIA AUXILIAR: 800 FINANZAS Y ADMINISTRACIÓN



REVISÓ

ROSA FLORES RICHARDO

LIC. IMELDA ARZUMENDI CASTAÑEDA



ORGANISMO DE AGUA DE SAN MATEO ATENCO

Pbrm-08b FICHA TECNICA DE SEGUIMIENTO DE INDICADORES 2020 DE GESTIÓN O ESTRATEGICO

PILAR DE DESARROLLO / EJE TRANSVERSAL:

II Eje transversal II: Gobierno Moderno, Capaz y Responsable

TIPO DE FICHA: OSFEM

TEMA DE DESARROLLO:

Gestión para Resultados y evaluación del desempeño

PROGRAMA PRESUPUESTARIO:

01050205 Planeación y presupuesto basado en resultados

PROYECTO PRESUPUESTARIO:

010502050203 Registro, control contable - presupuestal y cuenta de la hacienda pública municipal

OBJETIVO DEL PROGRAMA PRESUPUESTARIO:

Comprende el conjunto de actividades para la coordinación, participación, elaboración, actualización e instrumentación del Plan de Desarrollo Municipal y planes y programas que de él se deriven; asimismo incluye las actividades asociadas a la operación del Sistema de Coordinación Hacendaria del Estado de México, así como la definición de los mecanismos necesarios para facilitar el proceso de planeación

DEPENDENCIA GENERAL:

B02 Administración

DEPENDENCIA AUXILIAR:

212 Área de Administración

NOMBRE DEL INDICADOR:

Porcentaje de cumplimiento en la ejecución del Plan de Desarrollo Municipal

ESTRUCTURA DEL INDICADOR

FÓRMULA DEL CÁLCULO:

(Objetivos, Estrategias y Líneas de acción contenidas en el PDM cumplidas / Total de Objetivos, Estrategias y Líneas de acción contenidas en el PDM) *100

INTERPRETACIÓN:

Estrategias y Líneas de acción alineadas al Plan de Desarrollo Municipal

DIMENSIÓN QUE ATIENDE:

Eficiencia

DESCRIPCIÓN DEL FACTOR DE COMPARACIÓN:

Evaluaciones realizadas en la ejecución de las líneas de acción alineadas al Plan de Desarrollo Municipal

FRECUENCIA DE MEDICIÓN: Anual

AMBITO GEOGRAFICO:

COBERTURA:

1

Numero: NF 1

VARIABLE	UNIDAD DE MEDIDA	OPERACION	META ANUAL	AVANCE TRIMESTRAL		AVANCE ACUMULADO	
				Programado	%	Programado	%
Objetivos, Estrategias y Líneas de acción contenidas en el PDM cumplidas	Informe de resultados	Sumable	1.00	1.00	100.00	1.00	100.00
Total de Objetivos, Estrategias y Líneas de acción contenidas en el PDM	Informe de resultados	Sumable	1.00	1.00	100.00	1.00	100.00

COMPORTAMIENTO DEL INDICADOR

DESCRIPCIÓN DE LA META ANUAL

META ANUAL	TRIMESTRE: Octubre-Diciembre			
	Programado	Alcanzado	Programado	Alcanzado
100.00	100.00	100.00	100.00	100.00

EVALUACION DEL INDICADOR

DEPENDENCIA GENERAL:


B02 Administración

DEPENDENCIA AUXILIAR:

212 Área de Administración

ELABORÓ
[Signature]
C.P. IRMA OLIVERA ZARATE SALAZAR

REVISÓ
[Signature]
ROSA FLORES PICHARDO



ORGANISMO DE AGUA DE SAN MATEO ATENCO

PbRm-08b FICHA TECNICA DE SEGUIMIENTO DE INDICADORES 2020 DE GESTIÓN O ESTRATEGICO

PILAR DE DESARROLLO / EJE TRANSVERSAL:

II Eje transversal III: Gobierno Moderno, Capaz y Responsable

TIPO DE FICHA: OSFEM

TEMA DE DESARROLLO:

Gestión para Resultados y evaluación del desempeño

PROGRAMA PRESUPUESTARIO:

01050205 Planeación y presupuesto basado en resultados

PROYECTO PRESUPUESTARIO:

010502050203 Registro, control contable - presupuestal y cuenta de la hacienda pública municipal

OBJETIVO DEL PROGRAMA PRESUPUESTARIO:

Comprende el conjunto de actividades para la coordinación, participación, elaboración, actualización e instrumentación del Plan de Desarrollo Municipal y planes y programas que de él se deriven; asimismo incluye las actividades asociadas a la operación del Sistema de Coordinación Hacendaria del Estado de México; así como la definición de los mecanismos necesarios para facilitar el proceso de planeación

DEPENDENCIA GENERAL:

B02 Administración

DEPENDENCIA AUXILIAR:

212 Área de Administración

NOMBRE DEL INDICADOR:

Porcentaje de cumplimiento de obras y acciones del Plan de Desarrollo Municipal.

ESTRUCTURA DEL INDICADOR

FORMULA DEL CÁLCULO:

(Obras y acciones contenidas en el PDM cumplidas/Total de Obras y acciones contenidas en el PDM) *100

INTERPRETACIÓN:

Representa el cumplimiento de las obras y acciones dentro del Plan de Desarrollo Municipal

DIMENSION QUE ATIENDE:

Eficiencia

DESCRIPCIÓN DEL FACTOR DE COMPARACIÓN:

Contar con recurso economico para el desarrollo de las acciones y obras encaminadas a la atención de la ciudadanía.

FRECUENCIA DE MEDICIÓN:

Anual

AMBITO GEOGRAFICO:

COBERTURA:

LINEA BASE

1

Numero: NP 1

VARIABLE	UNIDAD DE MEDIDA	OPERACION	META ANUAL	AVANCE TRIMESTRAL		AVANCE ACUMULADO	
				Programado	%	Programado	%
Obras y acciones contenidas en el PDM cumplidas	Reporte de proyectos	Sumable	1,00	1,00	100,00	1,00	100,00
Total de Obras y acciones contenidas en el PDM	Reporte de proyectos	Sumable	1,00	1,00	100,00	1,00	100,00

COMPORTAMIENTO DEL INDICADOR

La población del Municipio cuenta con obras y acciones derivadas de la participación ciudadana contenidas en el Plan de Desarrollo Municipal

META ANUAL	AVANCE TRIMESTRAL		AVANCE ACUMULADO	
	Programado	Alcanzado	Programado	Alcanzado
100,00	100,00	100,00	100,00	100,00

DESCRIPCIÓN DE RESULTADOS Y JUSTIFICACIÓN EN CASO DE VARIACIÓN SUPERIOR A ±10% RESPECTO A LO PROGRAMADO

EVALUACION DEL INDICADOR

DEPENDENCIA GENERAL:


B02 Administración

DEPENDENCIA AUXILIAR:

212 Área de Administración

EL BOPD
[Signature]
C.P. IRMA OLIVERA DE SALAZAR

REVISÓ
[Signature]
ROSA FLORES PICHARDO



ORGANISMO DE AGUA DE SAN MATEO ATENCO

PBRm-08b FICHA TECNICA DE SEGUIMIENTO DE INDICADORES 2020 DE GESTIÓN O ESTRATEGICO

PILAR DE DESARROLLO / EJE TRANSVERSAL:

II Eje transversal II: Gobierno Moderno, Capaz, y Responsable

TIPO DE FICHA: OSFEM

TEMA DE DESARROLLO:

Gestión para Resultados y evaluación del desempeño

PROGRAMA PRESUPUESTARIO:

01050205 Planeación y presupuesto basado en resultados

PROYECTO PRESUPUESTARIO:

010502050203 Registro, control contable - presupuestal y cuenta de la hacienda pública municipal

OBJETIVO DEL PROGRAMA PRESUPUESTARIO:

Comprende el conjunto de actividades para la coordinación, participación, elaboración e instrumentación del Plan de Desarrollo Municipal y planes y programas que de él se derivan; asimismo incluye las actividades asociadas a la operación del Sistema de Coordinación Hacendaria del Estado de México, así como la definición de los mecanismos necesarios para facilitar el proceso de planeación

DEPENDENCIA GENERAL:

802 Administración

DEPENDENCIA AUXILIAR:

212 Área de Administración

NOMBRE DEL INDICADOR:

Porcentaje de matrices de indicadores de resultados de resultados bajo la MML adoptadas

ESTRUCTURA DEL INDICADOR

FÓRMULA DEL CÁLCULO:

(Matrices de indicadores por resultados adoptadas por el municipio/Matrices de Indicadores por resultados aprobadas)*100

INTERPRETACIÓN:

Representa la matriz de indicadores implementadas bajo la metodología del marco logico

DIMENSIÓN QUE ATIENDE:

Eficiencia

DESCRIPCIÓN DEL FACTOR DE COMPARACIÓN:

Se cuentan con instrumentos unificados, para estandarizar los resultados

FRECUENCIA DE MEDICIÓN: Semestral

AMBITO GEOGRAFICO:

12

COBERTURA:

LINEA BASE

Numero: NC 1

COMPORTAMIENTO DE LAS VARIABLES DURANTE EL TRIMESTRE: Octubre-Diciembre

VARIABLE	UNIDAD DE MEDIDA	OPERACION	META ANUAL	AVANCE TRIMESTRAL		AVANCE ACUMULADO	
				Programado	% Alcanzado	Programado	% Alcanzado
Matrices de indicadores por resultados adoptadas por el municipio	Matrices de Indicadores	Sumable	12.00	0.00	0.00	12.00	100.00
Matrices de indicadores por resultados aprobadas	Matrices de Indicadores	Sumable	12.00	0.00	0.00	12.00	100.00

COMPORTAMIENTO DEL INDICADOR

DESCRIPCIÓN DE LA META ANUAL

Matrices de indicadores de resultados implementadas por programas presupuestarios bajo la metodología del marco logico

META ANUAL	TRIMESTRE: Octubre-Diciembre			
	AVANCE TRIMESTRAL		AVANCE ACUMULADO	
Programado	Alcanzado	Programado	Alcanzado	SEMAFORO
100.00	0.00	100.00	100.00	100.00

EVALUACION DEL INDICADOR

DEPENDENCIA GENERAL:

802 Administración

DEPENDENCIA AUXILIAR:


212 Área de Administración

ELABORÓ

C.P. IRMA OLIVA ZAMARZAL

REVISÓ

ROSA FLORES PICHARDO



ORGANISMO DE AGUA DE SAN MATEO ATENCO

Pbrm-08b FICHA TECNICA DE SEGUIMIENTO DE INDICADORES 2020 DE GESTIÓN O ESTRATEGICO

PILAR DE DESARROLLO / EJE TRANSVERSAL: II Eje transversal II: Gobierno Moderno, Capaz y Responsable
TEMA DE DESARROLLO: Gestión para Resultados y evaluación del desempeño
PROGRAMA PRESUPUESTARIO: 01050205 Planeación y presupuesto basado en resultados
PROYECTO PRESUPUESTARIO: 010502050203 Registro, control contable - presupuestal y cuenta de la hacienda pública municipal
OBJETIVO DEL PROGRAMA PRESUPUESTARIO: Comprende el conjunto de actividades para la coordinación, participación, elaboración, actualización e instrumentación del Plan de Desarrollo Municipal y planes y programas que de él se derivan; asimismo incluye las actividades asociadas a la operación del Sistema de Coordinación Hacendaria del Estado de México; así como la definición de los mecanismos necesarios para facilitar el proceso de planes
DEPENDENCIA GENERAL: 802 Administración
DEPENDENCIA AUXILIAR: 212 Área de Administración

TIPO DE FICHA: OSFEM

NOMBRE DEL INDICADOR: Porcentaje de asesorías brindadas en materia del Sistema de Evaluación del Desempeño Municipal.
FÓRMULA DEL CÁLCULO: (Total de asesorías brindadas en materia del SED) / Total de asesorías solicitadas en materia del SED) *100
INTERPRETACIÓN: Se brindan asesorías a las dependencias generales y auxiliares en materia del Sistema de Evaluación del Desempeño
DIMENSIÓN QUE ATIENDE: Eficiencia

DESCRIPCIÓN DEL FACTOR DE COMPARACIÓN: Se asesora oportunamente a las dependencias generales y auxiliares en materia del Sistema de Evaluación del Desempeño
AMBITO GEOGRAFICO:

COBERTURA:
LÍNEA BASE

FRECUENCIA DE MEDICIÓN: Trimestral

Numero: NC 2
LINEA BASE 4

COMPORTAMIENTO DE LAS VARIABLES DURANTE EL TRIMESTRE: Octubre-Diciembre

VARIABLE	UNIDAD DE MEDIDA	OPERACION	META ANUAL	AVANCE TRIMESTRAL		AVANCE ACUMULADO	
				Programado	%	Programado	%
Total de asesorías brindadas en materia del SED	Registros Administrativos	Sumable	4,00	1,00	25,00	4,00	100,00
Total de asesorías solicitadas en materia del SED	Registros Administrativos	Sumable	4,00	1,00	25,00	4,00	100,00

COMPORTAMIENTO DEL INDICADOR
DESCRIPCIÓN DE LA META ANUAL

META ANUAL	TRIMESTRE: Octubre-Diciembre			
	Programado	Alcanzado	SEMAFORO	AVANCE ACUMULADO
100,00	100,00	100,00	SEMAFORO	SEMAFORO
100,00	100,00	100,00	100,00	100,00

EVALUACION DEL INDICADOR


DEPENDENCIA GENERAL: 802 Administración
DEPENDENCIA AUXILIAR: 212 Área de Administración

ELABORÓ:

REVISÓ:

C.P. IRMA OLIVA ZARATE SALAZAR

ROSA FLORES PICHARDO



ORGANISMO DE AGUA DE SAN MATEO ATENCO

PbRm-08b FICHA TECNICA DE SEGUIMIENTO DE INDICADORES 2020 DE GESTIÓN O ESTRATEGICO

PILAR DE DESARROLLO / EJE TRANSVERSAL:

II Eje transversal II: Gobierno Moderno, Capaz y Responsable

TIPO DE FICHA: OSFEM

TEMA DE DESARROLLO:

Gestión para Resultados y evaluación del desempeño

PROGRAMA PRESUPUESTARIO:

01050205 Planeación y presupuesto basado en resultados

PROYECTO PRESUPUESTARIO:

010502050203 Registro, control contable - presupuestal y cuenta de la hacienda pública municipal

OBJETIVO DEL PROGRAMA PRESUPUESTARIO:

Comprende el conjunto de actividades para la coordinación, participación, elaboración e instrumentación del Plan de Desarrollo Municipal y planes y programas que de él se deriven; asimismo incluye las actividades asociadas a la operación del Sistema de Coordinación Hacendaria del Estado de México, así como la definición de los mecanismos necesarios para facilitar el proceso de planeación

DEPENDENCIA GENERAL:

B02 Administración

DEPENDENCIA AUXILIAR:

212 Área de Administración

NOMBRE DEL INDICADOR:

Porcentaje de cumplimiento en la elaboración y publicación del PAE.

ESTRUCTURA DEL INDICADOR

FÓRMULA DEL CÁLCULO:

(Elaboración y publicación del PAE / Documento programado a elaborar y publicar) * 100

INTERPRETACIÓN:

Se elabora y se publica un programa anual de evaluación

DIMENSIÓN QUE ATIENDE:

Eficiencia

DESCRIPCIÓN DEL FACTOR DE COMPARACIÓN:

El Organismo publica el programa anual de evaluación para su oportuna atención

FRECUENCIA DE MEDICIÓN: Trimestral

AMBITO GEOGRAFICO:

COBERTURA:

LINEA BASE

1

Numero: NC 3

COMPORTAMIENTO DE LAS VARIABLES DURANTE EL TRIMESTRE: Octubre-Diciembre

VARIABLE	UNIDAD DE MEDIDA	OPERACION	META ANUAL	AVANCE TRIMESTRAL		AVANCE ACUMULADO	
				Programado	%	Programado	%
Elaboración y publicación del PAE	Registro Administrativo	Sumable	1,00	0,00	0,00	1,00	100,00
Documento programado a elaborar y publicar	Registro Administrativo	Sumable	1,00	0,00	0,00	1,00	100,00

COMPORTAMIENTO DEL INDICADOR

DESCRIPCION DE LA META ANUAL

META ANUAL	TRIMESTRE: Octubre-Diciembre			
	AVANCE TRIMESTRAL		AVANCE ACUMULADO	
100,00	Programado	Alcanzado	Programado	Alcanzado
	0,00	0,00	100,00	100,00
	0,00	0,00	100,00	100,00

DESCRIPCION DE RESULTADOS Y JUSTIFICACION EN CASO DE VARIACION SUPERIOR A ±10% RESPECTO A LO PROGRAMADO

EVALUACION DEL INDICADOR

DEPENDENCIA GENERAL:

B02 Administración

DEPENDENCIA AUXILIAR:

212 Área de Administración

ELABORÓ
C.P. IRMA OLIVA ZAPATE SANJAZAR

REVISÓ
ROSA FLORES PICHARDO

C.P. IRMA OLIVA ZAPATE SANJAZAR

ROSA FLORES PICHARDO



ORGANISMO DE AGUA DE SAN MATEO ATENCO

PBRm-08b FICHA TECNICA DE SEGUIMIENTO DE INDICADORES 2020 DE GESTIÓN O ESTRATEGICO

PILAR DE DESARROLLO / EJE TRANSVERSAL:

II Eje transversal II. Gobierno Moderno, Capaz y Responsable

TIPO DE FICHA: OSFEM

TEMA DE DESARROLLO:

Gestión para Resultados y evaluación del desempeño

PROGRAMA PRESUPUESTARIO:

01060205 Planeación y presupuesto basado en resultados

PROYECTO PRESUPUESTARIO:

010502050203 Registro, control contable - presupuestal y cuenta de la hacienda pública municipal

OBJETIVO DEL PROGRAMA PRESUPUESTARIO:

Comprende el conjunto de actividades para la coordinación, participación, elaboración, actualización e instrumentación del Plan de Desarrollo Municipal y planes y programas que de él se deriven, asimismo incluye las actividades asociadas a la operación del Sistema de Coordinación Hacendaria del Estado de México, así como la definición de los mecanismos necesarios para facilitar el proceso de planeación

DEPENDENCIA GENERAL:

802. Administración

DEPENDENCIA AUXILIAR:

212. Área de Administración

NOMBRE DEL INDICADOR:

ESTRUCTURA DEL INDICADOR

FÓRMULA DEL CÁLCULO:

Porcentaje de alineación de formatos de PBRM en cumplimiento al Manual de Planeación, programación y presupuestación (Formatos PBRM requisitados en alineación al Manual de Planeación, programación y Presupuestación vigente/Total de formatos PBRM manejados por ayuntamiento)*100

INTERPRETACIÓN:

Realizar alineación de los formatos de PBRM en cumplimiento al Manual de Planeación, programación y presupuestación

DIMENSIÓN QUE ATIENDE:

Eficiencia

DESCRIPCIÓN DEL FACTOR DE COMPARACIÓN:

Se establecen formatos que unifican la alineación de los PBRM

FRECUENCIA DE MEDICIÓN:

Trimestral

AMBITO GEOGRAFICO:

Se establecen formatos que unifican la alineación de los PBRM

COBERTURA:

12

LINEA BASE

Numero: NA 1.1

VARIABLE	UNIDAD DE MEDIDA	OPERACION	META ANUAL	AVANCE TRIMESTRAL		AVANCE ACUMULADO		
				Programado	Alcanzado	%	Programado	%
Formatos PBRM requisitados en alineación al Manual de Planeación, programación y Presupuestación vigentes	Minutos de trabajo	Promedio	24.00	24.00	24.00	100.00	24.00	100.00
Total de formatos PBRM manejados por ayuntamiento	Minutos de trabajo	Constante	24.00	24.00	24.00	100.00	24.00	100.00

COMPORTAMIENTO DEL INDICADOR

DESCRIPCION DE LA META ANUAL

TRIMESTRE: Octubre-Diciembre					
META ANUAL	AVANCE TRIMESTRAL			AVANCE ACUMULADO	
	Programado	Alcanzado	EF%	Alcanzado	SEMAFORO
100.00	100.00	100.00	100.00	100.00	100.00

EVALUACION DEL INDICADOR

DEPENDENCIA GENERAL:


802. Administración

DEPENDENCIA AUXILIAR:

212. Área de Administración

EL BORO
[Signature]
C.P. IRMA OLIVERA SALAZAR

REVISÓ
[Signature]
ROSA FLORES PICHARDO



ORGANISMO DE AGUA DE SAN MATEO ATENCO **PBRm-08b FICHA TECNICA DE SEGUIMIENTO DE INDICADORES 2020 DE GESTIÓN O ESTRATEGICO**

PILAR DE DESARROLLO / EJE TRANSVERSAL: II Eje transversal II: Gobierno Moderno, Capaz y Responsable **TIPO DE FICHA:** OSFEM

TEMA DE DESARROLLO: Gestión para Resultados y evaluación del desempeño

PROGRAMA PRESUPUESTARIO: 01050205 Planeación y presupuesto basado en resultados

PROYECTO PRESUPUESTARIO: 010502050203 Registro, control contable - presupuestal y cuenta de la hacienda pública municipal

OBJETIVO DEL PROGRAMA PRESUPUESTARIO: Comprende el conjunto de actividades para la coordinación, participación, elaboración, actualización e instrumentación del Plan de Desarrollo Municipal y planes y programas que de él se deriven; asimismo incluye las actividades asociadas a la operación del Sistema de Coordinación Hacendaria del Estado de México, así como la definición de los mecanismos necesarios para facilitar el proceso de planeación

DEPENDENCIA GENERAL: B02 Administración

DEPENDENCIA AUXILIAR: 212 Área de Administración

NOMBRE DEL INDICADOR: Porcentaje de asesorías en materia de indicadores de desempeño

FÓRMULA DEL CÁLCULO: (Asesorías en materia de indicadores / Total de asesorías brindadas en materia del SEDM) * 100

INTERPRETACIÓN: Se realizan asesorías en materia de indicadores de desempeño alineadas

DIMENSIÓN QUE ATIENDE: Eficiencia

DESCRIPCIÓN DEL FACTOR DE COMPARACIÓN: Las dependencias generales y auxiliares solicitan asesorías en materia de indicadores

AMBITO GEOGRAFICO:

COBERTURA:

LÍNEA BASE: 5

Número: NA 2.1

FRECUENCIA DE MEDICIÓN: Trimestral

ESTRUCTURA DEL INDICADOR:

VARIABLE	UNIDAD DE MEDIDA	OPERACION	META ANUAL		AVANCE TRIMESTRAL		AVANCE ACUMULADO	
			Programado	Alcanzado	Programado	Alcanzado	Programado	Alcanzado
Asesorías en materia de indicadores	Registro Administrativo	Sumable	1.00	1.00	20.00	100.00	5.00	100.00
Total de asesorías brindadas en materia del SEDM	Registro Administrativo	Sumable	1.00	1.00	20.00	100.00	5.00	100.00

COMPORTAMIENTO DE LAS VARIABLES DURANTE EL TRIMESTRE: Octubre-Diciembre

META ANUAL	AVANCE TRIMESTRAL		AVANCE ACUMULADO	
	Programado	Alcanzado	Programado	Alcanzado
100.00	100.00	100.00	100.00	100.00

DESCRIPCIÓN DE RESULTADOS Y JUSTIFICACIÓN EN CASO DE VARIACIÓN SUPERIOR A ± 10 % RESPECTO A LO PROGRAMADO

COMPORTAMIENTO DEL INDICADOR

DESCRIPCIÓN DE LA META ANUAL

TRIMESTRE: Octubre-Diciembre

EVALUACION DEL INDICADOR

SEMAFORO

EF% 100.00

REVISÓ

ELABORÓ

C.P. IRMA OLIVERA SARAY SALAZAR

ROSA FLORES PICHARDO

FECHA DE ELABORACIÓN: 03/02/2021

Hoja: 51 de 125



ORGANISMO DE AGUA DE SAN MATEO ATENCO

PuRm-08b FICHA TECNICA DE SEGUIMIENTO DE INDICADORES 2020 DE GESTIÓN O ESTRATEGICO

PILAR DE DESARROLLO / EJE TRANSVERSAL:

II Eje transversal II: Gobierno Moderno, Capaz y Responsable

TEMA DE DESARROLLO:

Gestión para Resultados y evaluación del desempeño

PROGRAMA PRESUPUESTARIO:

01050205 Planeación y presupuesto basado en resultados

PROYECTO PRESUPUESTARIO:

010502050203 Registro, control contable - presupuestal y cuenta de la hacienda pública municipal

OBJETIVO DEL PROGRAMA PRESUPUESTARIO:

Comprende el conjunto de actividades para la coordinación, participación, elaboración e instrumentación del Plan de Desarrollo Municipal y planes y programas que de él se deriven; asimismo incluye las actividades asociadas a la operación del Sistema de Coordinación Hacendaria del Estado de México; así como la definición de los mecanismos necesarios para facilitar el proceso de planeación.

DEPENDENCIA GENERAL:

802 Administración

DEPENDENCIA AUXILIAR:

212 Área de Administración

TIPO DE FICHA: OSFEM

NOMBRE DEL INDICADOR:

ESTRUCTURA DEL INDICADOR

Porcentaje de asesorías en materia de evaluaciones

(Asesorías en materia de evaluaciones / Total de asesorías brindadas en materia del SEDM) * 100

FÓRMULA DEL CÁLCULO:

Se brindan asesorías en materia de SED

INTERPRETACIÓN:

Eficiencia

DIMENSIÓN QUE ATIENDE:

Las dependencias generales y auxiliares solicitan asesorías en materia de evaluación

DESCRIPCIÓN DEL FACTOR DE COMPARACIÓN:

FRECUENCIA DE MEDICIÓN: Trimestral

AMBITO GEOGRAFICO:

COBERTURA:

LINEA BASE

4

Numero: NA 2.2

COMPORTAMIENTO DE LAS VARIABLES DURANTE EL TRIMESTRE: Octubre-Diciembre

VARIABLE	UNIDAD DE MEDIDA	OPERACION	META ANUAL	AVANCE TRIMESTRAL		AVANCE ACUMULADO	
				Programado	%	Programado	%
Asesorías en materia de evaluaciones	Registros Administrativos	Sumable	4.00	1.00	25.00	1.00	100.00
Total de asesorías brindadas en materia del SEDM	Registros Administrativos	Sumable	4.00	1.00	25.00	1.00	100.00

Se otorgan asesorías en materia de evaluación

**COMPORTAMIENTO DEL INDICADOR
DESCRIPCIÓN DE LA META ANUAL**

META ANUAL	TRIMESTRE: Octubre-Diciembre			
	AVANCE TRIMESTRAL		AVANCE ACUMULADO	
Programado	Alcanzado	Programado	Alcanzado	SEMAFORO
100.00	100.00	100.00	100.00	100.00

DESCRIPCIÓN DE RESULTADOS Y JUSTIFICACIÓN EN CASO DE VARIACIÓN SUPERIOR A ± 10 % RESPECTO A LO PROGRAMADO

EVALUACION DEL INDICADOR

DEPENDENCIA GENERAL:

802 Administración

DEPENDENCIA AUXILIAR:


212 Área de Administración

ELABORÓ

C.P. IRMA OLIVA-ZAPATE SALAZAR

REVISÓ

ROSA FLORES PICHARDO



ORGANISMO DE AGUA DE SAN MATEO ATENCO

PILAR DE DESARROLLO / EJE TRANSVERSAL: II Eje transversal II: Gobierno Moderno, Capaz y Responsable

TEMA DE DESARROLLO: Gestión para Resultados y evaluación del desempeño

PROGRAMA PRESUPUESTARIO: 01050205 Planeación y presupuesto basado en resultados

PROYECTO PRESUPUESTARIO: 010502050203 Registro, control contable - presupuestal y cuenta de la hacienda pública municipal

OBJETIVO DEL PROGRAMA PRESUPUESTARIO: Comprende el conjunto de actividades para la coordinación, participación, elaboración, actualización e instrumentación del Plan de Desarrollo Municipal y planes y programas que de él se deriven; asimismo incluye las actividades asociadas a la operación del Sistema de Coordinación Hacendaria del Estado de México, así como la definición de los mecanismos necesarios para facilitar el proceso de planeación

DEPENDENCIA GENERAL: B02 Administración

DEPENDENCIA AUXILIAR: 212 Área de Administración

NOMBRE DEL INDICADOR: Porcentaje de cumplimiento de las evaluaciones señaladas en el PAE

FÓRMULA DEL CÁLCULO: (Total de evaluaciones realizadas señaladas en el PAE / Total de evaluaciones señaladas en el PAE) *100

INTERPRETACIÓN: Se realizan evaluaciones a los programas presupuestarios en el PAE

DIMENSIÓN QUE ATIENDE: Eficiencia

DESCRIPCIÓN DEL FACTOR DE COMPARACIÓN: Se realizan evaluaciones cumpliendo en lo señalado en el marco normativo

AMBITO GEOGRAFICO: COBERTURA:

LINEA BASE: 1

Numero: NA 3.1

PbRm-08b FICHA TECNICA DE SEGUIMIENTO DE INDICADORES 2020 DE GESTIÓN O ESTRATEGICO

TIPO DE FICHA: OSFEM

ESTRUCTURA DEL INDICADOR

FRECUENCIA DE MEDICIÓN: Trimestral

COMPORTAMIENTO DE LAS VARIABLES DURANTE EL TRIMESTRE: Octubre-Diciembre

VARIABLE	UNIDAD DE MEDIDA	OPERACION	META ANUAL	AVANCE TRIMESTRAL		AVANCE ACUMULADO	
				Programado	%	Programado	%
Total de evaluaciones realizadas señaladas en el PAE	Registros Administrativos	Sumable	1,00	0,00	0,00	1,00	100,00
Total de evaluaciones señaladas en el PAE	Registros Administrativos	Sumable	1,00	0,00	0,00	1,00	100,00

COMPORTAMIENTO DEL INDICADOR

DESCRIPCIÓN DE LA META ANUAL

META ANUAL	AVANCE TRIMESTRAL		AVANCE ACUMULADO	
	Programado	Alcanzado	Programado	Alcanzado
100.00	0.00	0.00	100.00	100.00

DESCRIPCIÓN DE RESULTADOS Y JUSTIFICACIÓN EN CASO DE VARIACIÓN SUPERIOR A ± 10% RESPECTO A LO PROGRAMADO


EVALUACIÓN DEL INDICADOR

DEPENDENCIA GENERAL: B02 Administración
DEPENDENCIA AUXILIAR: 212 Área de Administración

ELABORÓ:

REVISÓ

C.P. IRMA OLIVA ZARATE SALAZAR



ORGANISMO DE AGUA DE SAN MATEO ATENCO

Pbrm-08b FICHA TECNICA DE SEGUIMIENTO DE INDICADORES 2020 DE GESTIÓN O ESTRATEGICO

PILAR DE DESARROLLO / EJE TRANSVERSAL: II Eje transversal II: Gobierno Moderno, Capaz y Responsable

TIPO DE FICHA: OSFEM

TEMA DE DESARROLLO: Gestión para Resultados y evaluación del desempeño.

PROGRAMA PRESUPUESTARIO: 01050206 Consultación de la administración pública de resultados

PROYECTO PRESUPUESTARIO: 010502060101 Administración de personal

010502060201 Adquisiciones y servicios

010502060102 Selección, capacitación y desarrollo de personal

010502060301 Control del patrimonio y normalidad

OBJETIVO DEL PROGRAMA PRESUPUESTARIO: Comprende el conjunto de actividades y herramientas para coadyuvar a que la actuación de los servidores públicos sea eficaz, eficiente y transparente, a fin de generar resultados con apego a los principios de legalidad, objetividad, profesionalismo, honradez, lealtad, imparcialidad, eficiencia, eficacia, equidad, transparencia, economía, integridad, que permitan la toma de decisiones sobre la aptitud

DEPENDENCIA GENERAL: B02 Administración

DEPENDENCIA AUXILIAR: 212 Área de Administración

NOMBRE DEL INDICADOR: Tasa de variación del gasto corriente

FÓRMULA DEL CÁLCULO: ((Gasto corriente del año actual/Gasto corriente en el año anterior)-1)*100

INTERPRETACIÓN: Se registra un gasto corriente para contribuir el ejercicio adecuado de los recursos

DIMENSIÓN QUE ATIENDE: Eficiencia

DESCRIPCIÓN DEL FACTOR DE COMPARACIÓN: Controles Administrativos para el adecuado ejercicio de los recursos públicos

AMBITO GEOGRAFICO: COBERTURA: 1

LÍNEA BASE: 1

Numero: NF 1

FRECUENCIA DE MEDICIÓN: Anual

ESTRUCTURA DEL INDICADOR

VARIABLE	UNIDAD DE MEDIDA	OPERACION	META ANUAL	AVANCE TRIMESTRAL		AVANCE ACUMULADO	
				Programado	%	Programado	%
Gasto corriente del año actual	Estado comparativo de Egresos	Sumable	38.283.532,48	38.283.532,48	100,00	38.283.532,48	100,00
Gasto corriente en el año anterior	Estado comparativo de Egresos	Sumable	33.427.707,52	33.427.707,52	100,00	33.427.707,52	100,00

COMPORTAMIENTO DEL INDICADOR

DESCRIPCIÓN DE LA META ANUAL: Contribuir al fortalecimiento de la Administración Pública a través de controles administrativos que generen un adecuado ejercicio de los recursos públicos

META ANUAL	AVANCE TRIMESTRAL		AVANCE ACUMULADO	
	Programado	EF%	Alcanzado	SEMÁFORO
14,53	14,53	39,92	5,80	39,92

EVALUACIÓN DEL INDICADOR


DEPENDENCIA GENERAL: B02 Administración

DEPENDENCIA AUXILIAR: 212 Área de Administración

ELABORÓ
C.P. IRMA DÍVA ZARATE SALAZAR

REVISÓ

ROSA ELIZABETH PICHARRO



ORGANISMO DE AGUA DE SAN MATEO ATENCO

PbRm-08b FICHA TECNICA DE SEGUIMIENTO DE INDICADORES 2020 DE GESTIÓN O ESTRATEGICO

PILAR DE DESARROLLO /EJE TRANSVERSAL:

II Eje transversal II: Gobierno Moderno, Capaz y Responsable

TEMA DE DESARROLLO:

Gestión para Resultados y evaluación del desempeño.

PROGRAMA PRESUPUESTARIO:

01050206 Consolidación de la administración pública de resultados

PROYECTO PRESUPUESTARIO:

010502060101 Administración de personal

OBJETIVO DEL PROGRAMA PRESUPUESTARIO:

010502060102 Selección, capacitación y desarrollo de personal

DEPENDENCIA GENERAL:

802 Administración

DEPENDENCIA AUXILIAR:

212 Área de Administración

NOMBRE DEL INDICADOR:

Porcentaje de avance en el gasto corriente ejercicio.

FÓRMULA DEL CÁLCULO:

(Gasto corriente ejercido/Gasto corriente programado)*100

INTERPRETACIÓN:

Las unidades administrativas aplican responsable, transparente los recursos públicos

DIMENSIÓN QUE ATIENDE:

Eficiencia

DESCRIPCIÓN DEL FACTOR DE COMPARACIÓN:

Las unidades administrativas cumplen sus funciones mediante el ejercicio adecuado de los recursos públicos.

AMBITO GEOGRAFICO:

COBERTURA:

LÍNEA BASE

Numero: NP 1

TIPO DE FICHA: OSFEM

ESTRUCTURA DEL INDICADOR

FRECUENCIA DE MEDICIÓN: Anual

VARIABLE	UNIDAD DE MEDIDA	OPERACION	META ANUAL	AVANCE TRIMESTRAL		AVANCE ACUMULADO	
				Programado	%	Programado	%
Gasto corriente ejercido	Estado comparativo de Egresos	Sumable	38.283.532,48	38.283.532,48	100,00	38.283.532,48	100,00
Gasto corriente programado	Estado comparativo de Egresos	Sumable	38.283.532,48	38.283.532,48	100,00	38.283.532,48	100,00

COMPORTAMIENTO DEL INDICADOR

DESCRIPCION DE LA META ANUAL

META ANUAL	AVANCE TRIMESTRAL		AVANCE ACUMULADO	
	Programado	Alcanzado	Programado	Alcanzado
100,00	100,00	92,38	100,00	92,38

EVALUACION DEL INDICADOR


DEPENDENCIA GENERAL:
DEPENDENCIA AUXILIAR:

802 Administración
212 Área de Administración

ELABORÓ:

C.P. IRMA OLVERA ZARATE SALAZAR

REVISÓ



ORGANISMO DE AGUA DE SAN MATEO ATENCO

PbRn-08b FICHA TECNICA DE SEGUIMIENTO DE INDICADORES 2020 DE GESTIÓN O ESTRATEGICO

PILAR DE DESARROLLO / EJE TRANSVERSAL:

II Eje transversal II: Gobierno Moderno, Capaz y Responsable

TEMA DE DESARROLLO:

Gestión para Resultados y evaluación del desempeño.

PROGRAMA PRESUPUESTARIO:

01050206 Consolidación de la administración pública de resultados

PROYECTO PRESUPUESTARIO:

010502060101 Administración de personal

OBJETIVO DEL PROGRAMA PRESUPUESTARIO:

Comprende el conjunto de actividades y herramientas para coadyuvar a que la actuación de los servidores públicos sea eficaz, eficiente y transparente, a fin de generar resultados con apego a los principios de legalidad, objetividad, profesionalismo, honradez, lealtad, imparcialidad, eficiencia, eficacia, equidad, transparencia, economía, integridad, que permiten la toma de decisiones sobre la apli

DEPENDENCIA GENERAL:

BO2 Administración

DEPENDENCIA AUXILIAR:

212 Área de Administración

NOMBRE DEL INDICADOR:

Tasa de variación de los servidores públicos municipales en funciones.

FÓRMULA DEL CÁLCULO:

((Servidores públicos en funciones en el semestre actual/Servidores públicos en funciones en el semestre anterior)-1)*100

INTERPRETACIÓN:

Se realiza un sistema integral instaurado para controles administrativos en materia de Derechos Humanos

DIMENSIÓN QUE ATIENDE:

Eficiencia

DESCRIPCIÓN DEL FACTOR

La normatividad induce implantar controles administrativos en materia de Derechos Humanos.

DE COMPARACIÓN:

Semestral

AMBITO GEOGRAFICO:

COBERTURA:

LINEA BASE

2

Numero: NC 1

FRECUENCIA DE MEDICIÓN:

ESTRUCTURA DEL INDICADOR

VARIABLE	UNIDAD DE MEDIDA	OPERACION	COMPORTAMIENTO DE LAS VARIABLES DURANTE EL TRIMESTRE: Octubre-Diciembre			AVANCE ACUMULADO				
			META ANUAL	Programado	%	Alcanzado	%	Alcanzado	%	
Servidores públicos en funciones en el semestre actual	Sumable	Sumable	124,00	62,00	50,00	58,00	124,00	100,00	117,00	94,35
Servidores públicos en funciones en el semestre anterior	Sumable	Sumable	120,00	62,00	51,67	59,00	120,00	100,00	117,00	97,50

COMPORTAMIENTO DEL INDICADOR

DESCRIPCION DE LA META-ANUAL

Se implanta un sistema integral de personal instaurado a los servidores públicos en materia de Derechos Humanos

META-ANUAL	TRIMESTRE: Octubre-Diciembre			AVANCE ACUMULADO		
	Programado	Alcanzado	EF%	Programado	Alcanzado	EF%
3.33	0.00	0.00	0.00	3.33	0.00	0.00

EVALUACION DEL INDICADOR

DEPENDENCIA GENERAL:

BO2 Administración


DEPENDENCIA AUXILIAR:

212 Área de Administración

ELABORÓ

REVISÓ

C.F. IRMA OLIVA ZARATE SALAZAR



ORGANISMO DE AGUA DE SAN MATEO ATENCO

PILAR DE DESARROLLO/ EJE TRANSVERSAL:

TEMA DE DESARROLLO:

PROGRAMA PRESUPUESTARIO:

PROYECTO PRESUPUESTARIO:

II Eje transversal II: Gobierno Moderno, Capaz y Responsable

Gestión para Resultados y evaluación del desempeño.

01050206101 Consolidación de la administración pública de resultados

010502060101 Administración de personal

010502060201 Adquisiciones y servicios

OBJETIVO DEL PROGRAMA PRESUPUESTARIO:

DEPENDENCIA GENERAL:

DEPENDENCIA AUXILIAR:

010502060102 Selección, capacitación y desarrollo de personal

010502060301 Control del patrimonio y normatividad

Comprende el conjunto de actividades y herramientas para coadyuvar a que la actuación de los servidores públicos sea eficaz, eficiente y transparente, a fin de generar resultados con apego a los principios de legalidad, objetividad, profesionalismo, honradez, lealtad, imparcialidad, eficiencia, eficacia, equidad, transparencia, economía, integridad, que permitan la toma de decisiones sobre la gpi

ESTRUCTURA DEL INDICADOR

Tasa de variación en el gasto por concepto de adquisiciones, bienes y servicios.

FÓRMULA DEL CÁLCULO: (Monto por concepto de adquisiciones+ Monto por suministro de gasolina + Monto por pago de servicios consumidos del semestre actual/ Monto por suministro de gasolina + Monto por pago de servicios consumidos del semestre anterior)*100

IMPLEMENTACIÓN DEL PROGRAMA DE ADQUISICIONES

Eficiencia

DIMENSIÓN QUE ATIENDE:

DESCRIPCIÓN DEL FACTOR

DE COMPARACIÓN:

AMBITO GEOGRAFICO:

COBERTURA:

LINEA BASE

Numero: NC 2

1

FRECUENCIA DE MEDICIÓN: Semestral

TIPO DE FICHA: OSFEM

COMPORTAMIENTO DE LAS VARIABLES DURANTE EL TRIMESTRE: Octubre-Diciembre

Table with columns: VARIABLE, UNIDAD DE MEDIDA, OPERACION, META ANUAL, AVANCE TRIMESTRAL, AVANCE ACUMULADO. Rows include: Monto por concepto de adquisiciones, Monto por suministro de gasolina, Monto por pago de servicios consumidos del semestre actual, Monto por concepto de adquisiciones, Monto por suministro de gasolina, Monto por pago de servicios consumidos del semestre anterior.

COMPORTAMIENTO DEL INDICADOR DESCRIPCION DE LA META ANUAL

Table with columns: META ANUAL, AVANCE TRIMESTRAL, AVANCE ACUMULADO. Rows include: Programado, Alcancado, EF%, SEMAFORO. Values: 3.08, -5.08, 103.67, 3.08, 3.67, 119.16.

DESCRIPCION DE RESULTADOS Y JUSTIFICACION EN CASO DE VARIACION SUPERIOR A ±10% RESPECTO A LO PROGRAMADO

EVALUACION DEL INDICADOR

EMBORO. ROSA FLORE RICHARDO

REVISÓ

ROSA FLORE RICHARDO

C.P. IRMA OLIVAZAR DE SALAZAR



ORGANISMO DE AGUA DE SAN MATEO ATENCO

PbRm-08b FICHA TECNICA DE SEGUIMIENTO DE INDICADORES 2020 DE GESTIÓN O ESTRATEGICO

PILAR DE DESARROLLO / JEJE TRANSVERSAL: II Eje transversal II: Gobierno Moderno, Capaz y Responsable

TIPO DE FICHA: OSFEM

TEMA DE DESARROLLO: Gestión para Resultados y evaluación del desempeño.

PROGRAMA PRESUPUESTARIO: 01050206 Consolidación de la administración pública de resultados

PROYECTO PRESUPUESTARIO: 010502060101 Administración de personal

010502060102 Selección, capacitación y desarrollo de personal

010502060301 Control del patrimonio y normatividad

OBJETIVO DEL PROGRAMA PRESUPUESTARIO: Comprende el conjunto de actividades y herramientas para coadyuvar a que la actuación de los servidores públicos sea eficaz, eficiente y transparente, a fin de generar resultados con apego a los principios de legalidad, objetividad, profesionalismo, honradez, lealtad, imparcialidad, eficiencia, eficacia, equidad, transparencia, economía, integridad, que permitan la toma de decisiones sobre la apli

DEPENDENCIA GENERAL: B02 Administración

DEPENDENCIA AUXILIAR: 212 Área de Administración

NOMBRE DEL INDICADOR: Tasa de variación en el gasto por concepto de adquisiciones, bienes y servicios.

FÓRMULA DEL CÁLCULO: (Monto por concepto de adquisiciones* Monto por suministro de gasolina + Monto por pago de servicios consumidos del semestre actual/ Monto por concepto de adquisiciones* Monto por suministro de gasolina + Monto por pago de servicios consumidos del semestre anterior)*100

INTERPRETACIÓN: Implementación del programa de adquisiciones

DIMENSIÓN QUE ATIENDE: Eficiencia

DESCRIPCIÓN DEL FACTOR DE COMPARACIÓN: La normatividad en materia de contratación y adquisiciones incluye obligatoriedad para los Municipios

AMBITO GEOGRAFICO:

COBERTURA:

LINEA BASE 1

Numero: NC 2

FRECUENCIA DE MEDICIÓN: Semestral

ESTRUCTURA DEL INDICADOR

COMPORTAMIENTO DE LAS VARIABLES DURANTE EL TRIMESTRE: Octubre-Diciembre

DEPENDENCIA GENERAL: B02 Administración

DEPENDENCIA AUXILIAR: 212 Área de Administración

VARIABLE	UNIDAD DE MEDIDA	OPERACION	META ANUAL		AVANCE TRIMESTRAL		AVANCE ACUMULADO				
			Programado	Alcanzado	Programado	Alcanzado	Programado	Alcanzado			
Suma del patrimonio registrado en el inventario municipal en el semestre actual	Inventario	Sumable	10,416,706.67	20,607,600.68	50.06	9,637,692.09	92.52	20,807,600.68	100.00	18,002,199.18	91.32
Suma del patrimonio registrado en el inventario municipal en el semestre anterior	Inventario	Sumable	10,390,881.02	18,534,593.29	53.19	9,364,307.09	90.12	19,624,599.29	100.00	18,005,158.73	95.24

COMPORTAMIENTO DEL INDICADOR

Seguimiento al programa de preservación del patrimonio del Organismo

DESCRIPCION DE LA META ANUAL

META ANUAL	AVANCE TRIMESTRAL		AVANCE ACUMULADO	
	Programado	Alcanzado	Programado	Alcanzado
6.52	0.25	2.92	6.52	2.13
	EF%	SEMAFORO	EF%	SEMAFORO
	1,168.00		32.67	

DESCRIPCION DE RESULTADOS Y JUSTIFICACION EN CASO DE VARIACION SUPERIOR A ± 10% RESPECTO A LO PROGRAMADO

EVALUACION DEL INDICADOR

DEPENDENCIA GENERAL: B02 Administración

DEPENDENCIA AUXILIAR: 212 Área de Administración

ELABORÓ:

REVISÓ

ROSA FLORE PICHARDO

C.P. IRMA OLIVERA ZARATE SALAZAR



ORGANISMO DE AGUA DE SAN MATEO ATENCO

PuRm-08b FICHA TECNICA DE SEGUIMIENTO DE INDICADORES 2020 DE GESTIÓN O ESTRATEGICO

PILAR DE DESARROLLO / EJE TRANSVERSAL: II Eje transversal II: Gobierno Moderno, Capaz y Responsable

TIPO DE FICHA: OSFEM

TEMA DE DESARROLLO: Gestión para Resultados y evaluación del desempeño.

PROGRAMA PRESUPUESTARIO: 01050206 Consultación de la administración pública de resultados

PROYECTO PRESUPUESTARIO: 010502060101 Administración de personal

010502060102 Selección, capacitación y desarrollo de personal

010502060301 Control del patrimonio y normatividad

OBJETIVO DEL PROGRAMA PRESUPUESTARIO: Comprende el conjunto de actividades y herramientas para coadyuvar a que la actuación de los servidores públicos sea eficaz, eficiente y transparente, a fin de generar resultados con apego a los principios de legalidad, objetividad, profesionalismo, honradez, lealtad, imparcialidad, eficiencia, eficacia, equidad, transparencia, economía, integridad, que permitan la toma de decisiones sobre la apfi

DEPENDENCIA GENERAL: 802 Administración

DEPENDENCIA AUXILIAR: 212 Área de Administración

NOMBRE DEL INDICADOR: Porcentaje de supervisiones realizadas a las unidades administrativas para verificar la puntualidad y asistencia de los servidores públicos

FÓRMULA DEL CÁLCULO: (Supervisiones realizadas a las unidades administrativas / Supervisiones programadas a las unidades administrativas) *100

INTERPRETACIÓN: Se realizan supervisiones a las unidades administrativas para la determinación de incidencias

DIMENSIÓN QUE ATIENDE: Eficiencia

DESCRIPCIÓN DEL FACTOR DE COMPARACIÓN: Se cuentan con controles de puntualidad y asistencia

AMBITO GEOGRAFICO:

COBERTURA:

LINEA BASE: 24

Numero: NA 1.1

FRECUENCIA DE MEDICIÓN: Trimestral

ESTRUCTURA DEL INDICADOR

COMPORTAMIENTO DE LAS VARIABLES DURANTE EL TRIMESTRE: Octubre-Diciembre

VARIABLE	UNIDAD DE MEDIDA	OPERACIÓN	META ANUAL	AVANCE TRIMESTRAL		AVANCE ACUMULADO		
				Programado	% Alcanzado	Programado	% Alcanzado	
Supervisiones realizadas a las unidades administrativas	Registros Administrativos	Sumable	24.00	6.00	25.00	100.00	24.00	100.00
Supervisiones programadas a las unidades administrativas	Registros Administrativos	Sumable	24.00	6.00	25.00	100.00	24.00	100.00

COMPORTAMIENTO DEL INDICADOR

DESCRIPCIÓN DE LA META ANUAL

Supervisar a las unidades administrativas para detección y determinación de incidencias a los registros de puntualidad y asistencia

META ANUAL	AVANCE TRIMESTRAL		AVANCE ACUMULADO	
	Programado	Alcanzado	Programado	Alcanzado
100.00	100.00	100.00	100.00	100.00

DESCRIPCIÓN DE RESULTADOS Y JUSTIFICACIÓN EN CASO DE VARIACIÓN SUPERIOR A ± 10 % RESPECTO A LO PROGRAMADO

EVALUACIÓN DEL INDICADOR


DEPENDENCIA GENERAL: 802 Administración

DEPENDENCIA AUXILIAR: 212 Área de Administración

ELABORÓ

REVISÓ

ROSA FLORE PICHARDO



ORGANISMO DE AGUA DE SAN MATEO ATENCO

PILAR DE DESARROLLO / EJE TRANSVERSAL:

TEMA DE DESARROLLO:

PROGRAMA PRESUPUESTARIO:

PROYECTO PRESUPUESTARIO:

OBJETIVO DEL PROGRAMA PRESUPUESTARIO:

DEPENDENCIA GENERAL:

DEPENDENCIA AUXILIAR:

NOMBRE DEL INDICADOR:

FÓRMULA DEL CÁLCULO:

INTERPRETACIÓN:

DIMENSIÓN QUE ATIENDE:

DESCRIPCIÓN DEL FACTOR

DE COMPARACIÓN:

AMBITO GEOGRAFICO:

COBERTURA:

LINEA BASE

Numero: NA 1.2

II Eje transversal II: Gobierno Moderno, Capaz y Responsable

Gestión para Resultados y evaluación del desempeño.

010502060101 Consolidación de la administración pública de resultados

010502060101 Administración de personal

010502060201 Adquisiciones y servicios

Comprende el conjunto de actividades y herramientas para coadyuvar a que la actuación de los servidores públicos sea eficaz, eficiente y transparente, a fin de generar resultados con apego a los principios de legalidad, objetividad, profesionalismo, honradez, lealtad, imparcialidad, eficiencia, eficacia, equidad, transparencia, economía, integridad, que permitan la toma de decisiones sobre la apli

802 Administración

212 Área de Administración

ESTRUCTURA DEL INDICADOR

Porcentaje de movimientos de personal.

(Movimientos de altas y bajas efectuados/Movimientos de altas y bajas en proceso)*100

Se actualizan los movimientos de altas y bajas de los servidores públicos en materia de Recursos Humanos

Eficiencia

Actualización de los movimientos de altas y bajas de los servidores públicos.

FRECUENCIA DE MEDICIÓN: Semestral

TIPO DE FICHA: OSFEM

PbRm-08b FICHA TECNICA DE SEGUIMIENTO DE INDICADORES 2020 DE GESTIÓN O ESTRATEGICO

010502060102 Selección, capacitación y desarrollo de personal

010502060301 Control del patrimonio y normatividad

VARIABLE	UNIDAD DE MEDIDA	OPERACION	META ANUAL	AVANCE TRIMESTRAL		AVANCE ACUMULADO	
				Programado	%	Programado	%
Movimientos de altas y bajas efectuados	Registros Administrativos	Sumable	24,00	12,00	50,00	12,00	100,00
Movimientos de altas y bajas en proceso	Registros Administrativos	Sumable	24,00	12,00	50,00	24,00	100,00
						24,00	100,00
						24,00	100,00

COMPORTAMIENTO DEL INDICADOR

DESCRIPCIÓN DE LA META ANUAL

META ANUAL	AVANCE TRIMESTRAL		AVANCE ACUMULADO	
	Programado	Alcanzado	Programado	Alcanzado
100,00	100,00	100,00	100,00	100,00


EVALUACION DEL INDICADOR

DEPENDENCIA GENERAL: 802 Administración

DEPENDENCIA AUXILIAR: 212 Área de Administración

ELABORÓ
C.P. IRWA OLIVERA ZARATE SALAZAR

REVISÓ
ROSA FLORE PICHARDO



ORGANISMO DE AGUA DE SAN MATEO ATENCO

PbRm-08b FICHA TECNICA DE SEGUIMIENTO DE INDICADORES 2020 DE GESTIÓN O ESTRATEGICO

PILAR DE DESARROLLO / JEJE TRANSVERSAL:

II Eje transversal II: Gobierno Moderno, Capaz y Responsable

TIPO DE FICHA: OSFEM

TEMA DE DESARROLLO:

Gestión para Resultados y evaluación del desempeño.

PROGRAMA PRESUPUESTARIO:

01050206 Consolidación de la administración pública de resultados

PROYECTO PRESUPUESTARIO:

010502060101 Administración de personal

010502060201 Adquisiciones y servicios

010502060102 Selección, capacitación y desarrollo de personal

010502060301 Control del patrimonio y normatividad

OBJETIVO DEL PROGRAMA PRESUPUESTARIO:

Comprende el conjunto de actividades y herramientas para coadyuvar a que la actuación de los servidores públicos sea eficaz, eficiente y transparente, a fin de generar resultados con acago a los principios de legalidad, objetividad, profesionalismo, honradez, lealtad, imparcialidad, eficiencia, eficacia, equidad, transparencia, economía, integridad, que permitan la toma de decisiones sobre la apli

DEPENDENCIA GENERAL:

BOZ Administración

DEPENDENCIA AUXILIAR:

212 Área de Administración

ESTRUCTURA DEL INDICADOR

NOMBRE DEL INDICADOR: Porcentaje en la ejecución del Programa Anual de Adquisiciones

FÓRMULA DEL CÁLCULO: (Monto por concepto de adquisiciones ejercido/Monto por concepto de adquisiciones programadas)*100

INTERPRETACIÓN: Se realizan procedimientos en materia de contratación para la ejecución del Programa Anual de Adquisiciones

DIMENSIÓN QUE ATIENDE: Eficiencia

DESCRIPCIÓN DEL FACTOR DE COMPARACIÓN: La normatividad en materia de contratación marca el procedimiento para determinar la planeación de adquisiciones

AMBITO GEOGRAFICO: COBERTURA:

LINEA BASE: 1

Numero: NA 2.1

FRECUENCIA DE MEDICIÓN: Trimestral

COMPORTAMIENTO DE LAS VARIABLES DURANTE EL TRIMESTRE: Octubre-Diciembre

VARIABLE	UNIDAD DE MEDIDA	OPERACION	META ANUAL		AVANCE TRIMESTRAL		AVANCE ACUMULADO	
			Programado	%	Programado	%	Programado	%
Monto por concepto de adquisiciones ejercido	Programa	Sumable	1,112,502.57	34.51	1,086,846.45	87.68	3,223,524.05	100.00
Monto por concepto de adquisiciones programadas	Programa	Sumable	1,112,502.57	34.51	1,112,502.57	100.00	3,223,524.05	100.00

COMPORTAMIENTO DEL INDICADOR

Ejecución del programa anual de adquisiciones en materia de contratación

DESCRIPCION DE LA META ANUAL

META ANUAL	AVANCE TRIMESTRAL		AVANCE ACUMULADO	
	Programado	EF%	Programado	EF%
100.00	97.89	97.68	100.00	91.19

EVALUACION DEL INDICADOR

DEPENDENCIA GENERAL:

BOZ Administración

DEPENDENCIA AUXILIAR:

212 Área de Administración

ELABORÓ

REVISÓ

C.P. IRVIA OLIVERA ZARATE SALAZAR

ROSA FLORE PICHARDO



ORGANISMO DE AGUA DE SAN MATEO ATENCO

P0Rm-08b FICHA TECNICA DE SEGUIMIENTO DE INDICADORES 2020 DE GESTIÓN O ESTRATEGICO

PILAR DE DESARROLLO / EJE TRANSVERSAL:

II Eje transversal II: Gobierno Moderno, Capaz y Responsable

TIPO DE FICHA: OSFEM

TEMA DE DESARROLLO:

Gestión para Resultados y evaluación del desempeño.

PROGRAMA PRESUPUESTARIO:

01050206 Consolidación de la administración pública de resultados

PROYECTO PRESUPUESTARIO:

010502060201 Administración de personal
010502060301 Adquisiciones y servicios
010502060102 Selección, capacitación y desarrollo de personal
010502060301 Control del patrimonio y normatividad

OBJETIVO DEL PROGRAMA PRESUPUESTARIO:

Comprende el conjunto de actividades y herramientas para coadyuvar a que la actuación de los servidores públicos sea eficaz, eficiente y transparente, a fin de generar resultados con apego a los principios de legalidad, objetividad, profesionalismo, honradez, lealtad, imparcialidad, eficiencia, eficacia, equidad, transparencia, economía, integridad, que permitan la toma de decisiones sobre la aptitud

DEPENDENCIA GENERAL:

B02 Administración

DEPENDENCIA AUXILIAR:

212 Área de Administración

NOMBRE DEL INDICADOR:

ESTRUCTURA DEL INDICADOR

FÓRMULA DEL CÁLCULO:

Tasa de variación en la distribución de insumos a las áreas administrativas para la prestación y otorgamiento de bienes y servicios
(Erogaciones por concepto de insumos a las áreas administrativas para la prestación y otorgamiento de bienes y servicios
otorgamiento de bienes y servicios en el trimestre anterior) * 100

INTERPRETACIÓN:

Se establecen procesos de control para la correcta distribución de insumos a las áreas administrativas

DIMENSIÓN QUE ATIENDE:

Eficiencia

DESCRIPCIÓN DEL FACTOR

Procesos de control sobre los bienes y servicios contratados

DE COMPARACIÓN:

FRECUENCIA DE MEDICIÓN:

Trimestral

AMBITO GEOGRAFICO:

COBERTURA:

12

Línea Base

Número:

NA 2.2

VARIABLE	UNIDAD DE MEDIDA		OPERACION	META ANUAL		AVANCE TRIMESTRAL		AVANCE ACUMULADO	
	Registros Administrativos	Registros Administrativos		Programado	%	Programado	%	Programado	%
Erogaciones por concepto de insumos a las áreas administrativas para la prestación y otorgamiento de bienes y servicios en el trimestre actual	Sumable	Sumable	Sumable	1,345,147.53	32.34	783,891.92	56.80	1,345,147.53	100.00
Erogaciones por concepto de insumos a las áreas administrativas para la prestación y otorgamiento de bienes y servicios en el trimestre anterior	Sumable	Sumable	Sumable	616,653.58	146.75	185,509.53	31.60	616,653.58	100.00
								813,217.40	60.46
								603,645.35	97.57

COMPORTAMIENTO DEL INDICADOR

DESCRIPCIÓN DE LA META ANUAL

META ANUAL	AVANCE TRIMESTRAL		SEMAFORO		SEMAFORO
	Programado	Alcanzado	Programado	Alcanzado	
117.43	290.77	-13.88	117.43	34.72	29.57
					EF%
					29.57

EVALUACION DEL INDICADOR

DEPENDENCIA GENERAL: B02 Administración


DEPENDENCIA AUXILIAR: 212 Área de Administración

ELABORÓ:

REVISÓ

ROSA FLORE PICHARDO

C.P. IRMA OLIVERA ZARATE SALAZAR



PbRm-08b FICHA TECNICA DE SEGUIMIENTO DE INDICADORES 2020 DE GESTIÓN O ESTRATEGICO

TIPO DE FICHA: OSFEM

ORGANISMO DE AGUA DE SAN MATEO ATENCO
 PILAR DE DESARROLLO / JEJE TRANSVERSAL: II Eje transversal II: Gobierno Moderno, Capaz y Responsable
 TEMA DE DESARROLLO: Gestión para Resultados y evaluación del desempeño.
 PROGRAMA PRESUPUESTARIO: 01050206 Consolidación de la administración pública de resultados
 PROYECTO PRESUPUESTARIO: 010502060101 Administración de personal
 OBJETIVO DEL PROGRAMA PRESUPUESTARIO: Adquisiciones y servicios
 Compende el conjunto de actividades y herramientas para coadyuvar a que la actuación de los servidores públicos sea eficaz, eficiente y transparente, a fin de generar resultados con apego a los principios de legalidad, objetividad, profesionalismo, honestidad, imparcialidad, eficiencia, eficacia, equidad, transparencia, economía, integridad, que permitan la toma de decisiones sobre la apli
 DEPENDENCIA GENERAL: B02 Administración
 DEPENDENCIA AUXILIAR: 212 Área de Administración

ESTRUCTURA DEL INDICADOR
 Nombre del Indicador: Porcentaje de bienes muebles e inmuebles inventariados
 Fórmula del Cálculo: (Bienes muebles e inmuebles registrados en el inventario del municipio/ Bienes muebles e inmuebles en proceso de registro en el inventario del municipio)*100
 Interpretación: Se establecen controles patrimoniales para el registro y correcta integración de bienes muebles e inmuebles
 Dimensión que Atiende: Eficiencia
 Descripción del Factor de Comparación: Control patrimonial para la correcta integración de bienes muebles e inmuebles
 Frecuencia de Medición: Trimestral

Ámbito Geográfico: Trimestral
 Cobertura:
 Línea Base: 2
 Número: NA 3.1

COMPORTAMIENTO DE LAS VARIABLES DURANTE EL TRIMESTRE: Octubre-Diciembre

VARIABLE	UNIDAD DE MEDIDA	OPERACION	META ANUAL		AVANCE TRIMESTRAL		AVANCE ACUMULADO	
			Programado	%	Programado	%	Programado	%
Bienes muebles e inmuebles registrados en el inventario del municipio	Inventario	Sumable	10,00	10,00	3,00	300,00	10,00	100,00
Bienes muebles e inmuebles en proceso de registro en el inventario del municipio	Inventario	Sumable	10,00	10,00	3,00	300,00	10,00	100,00
							7,00	70,00
							5,00	50,00

COMPORTAMIENTO DEL INDICADOR
 Descripción de la Meta Anual

TRIMESTRE: Octubre-Diciembre

META ANUAL	AVANCE TRIMESTRAL		AVANCE ACUMULADO	
	Programado	Alcanzado	Programado	Alcanzado
100,00	100,00	100,00	140,00	140,00

DESCRIPCIÓN DE RESULTADOS Y JUSTIFICACIÓN EN CASO DE VARIACIÓN SUPERIOR A ± 10 % RESPECTO A LO PROGRAMADO

EVALUACION DEL INDICADOR

DEPENDENCIA GENERAL: B02 Administración
 DEPENDENCIA AUXILIAR: 212 Área de Administración

ELABORÓ:

REVISÓ:

C.P. IRMA OLVERA ZARRATE SALAZAR
 ROSA FLORE RICHARDO



ORGANISMO DE AGUA DE SAN MATEO ATENCO

PILAR DE DESARROLLO / EJE TRANSVERSAL:

II Eje transversal II: Gobierno Moderno, Capaz y Responsable

TEMA DE DESARROLLO:

Gestión para Resultados y evaluación del desempeño.

PROGRAMA PRESUPUESTARIO:

01050206 Consultación de la administración pública de resultados

PROYECTO PRESUPUESTARIO:

010502060101 Administración de personal

OBJETIVO DEL PROGRAMA PRESUPUESTARIO:

010502060102 Selección, capacitación y desarrollo de personal
010502060301 Control del patrimonio y normatividad

DEPENDENCIA GENERAL:

Comprende el conjunto de actividades y herramientas para coadyuvar a que la actuación de los servidores públicos sea eficaz, eficiente y transparente, a fin de generar resultados con apego a los principios de legalidad, objetividad, profesionalismo, honradez, lealtad, imparcialidad, eficiencia, eficacia, equidad, transparencia, economía, integridad, que permitan la toma de decisiones sobre la aptitud

DEPENDENCIA AUXILIAR:

802 Administración
212 Área de Administración

TIPO DE FICHA: OSFEM

ESTRUCTURA DEL INDICADOR

NOMBRE DEL INDICADOR: Porcentaje de verificación y control al inventario patrimonial municipal

FÓRMULA DEL CÁLCULO: (Verificaciones físicas al inventario patrimonial municipal realizadas/Verificaciones físicas al inventario patrimonial municipal programadas)*100

INTERPRETACIÓN: Se realizan revisiones físicas al inventario para el cuidado de los bienes muebles e inmuebles

DIMENSIÓN QUE ATIENDE: Eficiencia

DESCRIPCIÓN DEL FACTOR DE COMPARACIÓN: El Organismo realiza revisiones físicas al inventario para el correcto uso y cuidado de los bienes muebles e inmuebles

FRECUENCIA DE MEDICIÓN: Trimestral

AMBITO GEOGRAFICO:

COBERTURA: 2

LINEA BASE

Numero: NA 3.2

VARIABLE	UNIDAD DE MEDIDA	OPERACION	META ANUAL	AVANCE TRIMESTRAL		AVANCE ACUMULADO	
				Programado	%	Programado	%
Verificaciones físicas al inventario patrimonial municipal realizadas	Reporte de Verificación	Sumable	2,00	1,00	50,00	100,00	2,00
Verificaciones físicas al inventario patrimonial municipal programadas	Reporte de Verificación	Sumable	2,00	1,00	50,00	100,00	2,00

COMPORTAMIENTO DEL INDICADOR

DESCRIPCION DE LA META ANUAL

META ANUAL	AVANCE TRIMESTRAL		AVANCE ACUMULADO	
	Programado	Alcanzado	Programado	Alcanzado
100,00	100,00	100,00	100,00	100,00

DESCRIPCION DE RESULTADOS Y JUSTIFICACION EN CASO DE VARIACION SUPERIOR A ± 10 % RESPECTO A LO PROGRAMADO

EVALUACION DEL INDICADOR

DEPENDENCIA GENERAL:

802 Administración

DEPENDENCIA AUXILIAR:

212 Área de Administración

ELABORÓ:

REVISÓ

ROSA FLORE RICHARDO

C.P. IRMA OLIVA ZARATE SALAZAR



ORGANISMO DE AGUA DE SAN MATEO ATENCO

PbRm-08b FICHA TECNICA DE SEGUIMIENTO DE INDICADORES 2020 DE GESTIÓN O ESTRATEGICO

PILAR DE DESARROLLO / EJE TRANSVERSAL: II Eje transversal II: Gobierno Moderno, Capaz y Responsable

TIPO DE FICHA: OSFEM

TEMA DE DESARROLLO: Transparencia y rendición de cuentas

PROGRAMA PRESUPUESTARIO: 01080401 Transparencia

PROYECTO PRESUPUESTARIO: 010804010101 Vinculación ciudadana con la administración pública

OBJETIVO DEL PROGRAMA PRESUPUESTARIO: Se refiere a la obligación que tiene el sector público en el ejercicio de sus atribuciones para generar un ambiente de confianza, seguridad y franqueza, de tal forma que se tenga informada a la ciudadanía sobre las responsabilidades, procedimientos, reglamentos, reglas, normas y demás información que se genera en el sector, en un marco de abierta participación social y escrutinio público, así como garantizar l

DEPENDENCIA GENERAL: E01 Planeación

DEPENDENCIA AUXILIAR: 203 Área de Contabilidad y Presupuesto

ESTRUCTURA DEL INDICADOR

NOMBRE DEL INDICADOR: Tasa de variación del resultado de evaluación de la verificación virtual oficinas del portal IPOMEX Municipal

FÓRMULA DEL CÁLCULO: (Resultado de evaluación de la verificación virtual oficinas del portal IPOMEX Municipal en el año actual/ Resultado de evaluación de la verificación virtual oficinas del portal IPOMEX Municipal en el año anterior)-1) *100

INTERPRETACIÓN: La ciudadanía tiene acceso al portal de información pública de oficina mexicana para garantizar el derecho al acceso a la información pública.

DIMENSIÓN QUE ATIENDE: Eficiencia

DESCRIPCIÓN DEL FACTOR DE COMPARACIÓN: Se cuenta con un portal de información pública de oficina mexicana actualizado y/o habilitado por los servidores públicos

AMBITO GEOGRAFICO: Anual

COBERTURA: FRECUENCIA DE MEDICIÓN:

LINEA BASE: 12

Numero: NF 1

VARIABLE	COMPORTAMIENTO DE LAS VARIABLES DURANTE EL TRIMESTRE: Octubre-Diciembre				AVANCE TRIMESTRAL		AVANCE ACUMULADO	
	UNIDAD DE MEDIDA	OPERACION	META ANUAL	Programado	%	Alcanzado	%	
Resultado de evaluación de la verificación virtual oficinas del portal IPOMEX Municipal en el año actual	Registros Administrativos	Sumable	12.00	12.00	100.00	12.00	100.00	
Resultado de evaluación de la verificación virtual oficinas del portal IPOMEX Municipal en el año anterior	Registros Administrativos	Sumable	12.00	12.00	100.00	12.00	100.00	

COMPORTAMIENTO DEL INDICADOR

DESCRIPCION DE LA META ANUAL

Contribuir a la transparencia y rendición de cuentas a través de garantizar el derecho al acceso a la información pública

META ANUAL	AVANCE TRIMESTRAL				AVANCE ACUMULADO	
	Programado	Alcanzado	EF%	SEMAFORO	Programado	Alcanzado
0.00	0.00	0.00	0.00	SEMAFORO	0.00	0.00

DESCRIPCION DE RESULTADOS Y JUSTIFICACION EN CASO DE VARIACION SUPERIOR A ± 10% RESPECTO A LO PROGRAMADO

EVALUACION DEL INDICADOR

DEPENDENCIA GENERAL: E01 Planeación


DEPENDENCIA AUXILIAR: 203 Área de Contabilidad y Presupuesto

ELABORÓ

GABRIELA M. INFANTE ARCE

REVISÓ

ROSALIEGRES PICHARDO



ORGANISMO DE AGUA DE SAN MATEO ATENCO

PILAR DE DESARROLLO / EJE TRANSVERSAL:

II Eje transversal II: Gobierno Moderno, Capaz y Responsable

TEMA DE DESARROLLO:

Transparencia y rendición de cuentas

PROGRAMA PRESUPUESTARIO:

01080401 Transparencia

PROYECTO PRESUPUESTARIO:

0108040101 Vinculación ciudadana con la administración pública

OBJETIVO DEL PROGRAMA PRESUPUESTARIO:

Se refiere a la obligación que tiene el sector público en el ejercicio de sus atribuciones para generar un ambiente de confianza, seguridad y franqueza, de tal forma que se tenga informada a la ciudadanía sobre las responsabilidades, procedimientos, reglas, normas y demás información que se genera en el sector, en un marco de abierta participación social y escrutinio público, así como garantizar l

DEPENDENCIA GENERAL:

ED1 Planeación

DEPENDENCIA AUXILIAR:

203 Área de Contabilidad y Presupuesto

NOMBRE DEL INDICADOR:

ESTRUCTURA DEL INDICADOR

Porcentaje de atención a las solicitudes de transparencia y acceso a la información que presentaron recurso de revisión.

FÓRMULA DEL CÁLCULO:

(Solicitudes atendidas que presentaron recurso de revisión / Total de solicitudes atendidas) *100

INTERPRETACIÓN:

Representa la atención a las solicitudes en el portal realizadas por la ciudadanía

DIMENSIÓN QUE ATIENDE:

Eficiencia

DESCRIPCIÓN DEL FACTOR DE COMPARACIÓN:

La ciudadanía solicita información del que hacer Municipal a la página de transparencia.

AMBITO GEOGRAFICO:

FRECUENCIA DE MEDICIÓN: Anual

COBERTURA:

LINEA BASE

12

Numero:

NP 1

COMPORTAMIENTO DE LAS VARIABLES DURANTE EL TRIMESTRE: Octubre-Diciembre

VARIABLE	UNIDAD DE MEDIDA	OPERACION	META ANUAL	AVANCE TRIMESTRAL		AVANCE ACUMULADO	
				Programado	%	Programado	%
Solicitudes atendidas que presentaron recurso de revisión	Sumable		1.00	0.00	1.00	100.00	0.00
Total de solicitudes atendidas	Sumable		20.00	19.00	20.00	100.00	19.00
							95.00

COMPORTAMIENTO DEL INDICADOR

DESCRIPCIÓN DE LA META ANUAL

La ciudadanía tiene acceso a la información pública de oficio de todas las áreas que conforman el Organismo, para su atención.

META ANUAL	AVANCE TRIMESTRAL		SEMAFORO		SEMAFORO
	Programado	Alcanzado	Programado	Alcanzado	
5.00	5.00	0.00	5.00	0.00	0.00

DESCRIPCIÓN DE RESULTADOS Y JUSTIFICACIÓN EN CASO DE VARIACIÓN SUPERIOR A ± 10 % RESPECTO A LO PROGRAMADO

EVALUACIÓN DEL INDICADOR

DEPENDENCIA GENERAL:


ED1 Planeación

DEPENDENCIA AUXILIAR:

203 Área de Contabilidad y Presupuesto

ELABORÓ:
GABRIEL AN INFANTE ARCE

REVISÓ:
ROSA FLORES RICHARDO



ORGANISMO DE AGUA DE SAN MATEO ATENCO

PdRM-08b FICHA TECNICA DE SEGUIMIENTO DE INDICADORES 2020 DE GESTIÓN O ESTRATEGICO

PILAR DE DESARROLLO / EJE TRANSVERSAL:

II Eje transversal II: Gobierno Moderno, Capaz y Responsable

TEMA DE DESARROLLO:

Transparencia y rendición de cuentas

PROGRAMA PRESUPUESTARIO:

01080401 Transparencia

PROYECTO PRESUPUESTARIO:

0108040101 Vinculación ciudadana con la administración pública

OBJETIVO DEL PROGRAMA PRESUPUESTARIO:

Se refiere a la obligación que tiene el sector público en el ejercicio de sus atribuciones para generar un ambiente de confianza, seguridad y franqueza, de tal forma que se tenga informada a la ciudadanía sobre las responsabilidades, procedimientos, reglas, normas y demás información que se genera en el sector, en un marco de abierta participación social y escrutinio público, así como garantizar

DEPENDENCIA GENERAL:

ED1 Planeación

DEPENDENCIA AUXILIAR:

203 Área de Contabilidad y Presupuesto

NOMBRE DEL INDICADOR:

ESTRUCTURA DEL INDICADOR

Porcentaje de cumplimiento de fracciones de la ley de Transparencia y Acceso a la información.

FÓRMULA DEL CÁLCULO:

(Total de fracciones actualizadas y publicadas/Total de fracciones señaladas en la Ley de Transparencia y Acceso a la información) *100

INTERPRETACIÓN:

Los servidores públicos habilitados actualizan las fracciones de la ley de Transparencia y Acceso a la información.

DIMENSIÓN QUE ATIENDE:

Eficiencia

DESCRIPCIÓN DEL FACTOR

Mantener actualizada las fracciones de la ley de Transparencia y Acceso a la información.

DE COMPARACIÓN:

FRECUENCIA DE MEDICIÓN:

Semestral

AMBITO GEOGRAFICO:

12

COBERTURA:

NC

LINEA BASE

Numero: NC 1

COMPORTAMIENTO DE LAS VARIABLES DURANTE EL TRIMESTRE: Octubre-Diciembre

VARIABLE	UNIDAD DE MEDIDA	OPERACION	META ANUAL	AVANCE TRIMESTRAL		AVANCE ACUMULADO	
				Programado	%	Programado	%
Total de fracciones actualizadas y publicadas	Registros Administrativos	Promedio	60.00	120.00	200.00	120.00	100.00
Total de fracciones señaladas en la Ley de Transparencia y Acceso a la Información	Registros Administrativos	Promedio	60.00	120.00	200.00	120.00	100.00

COMPORTAMIENTO DEL INDICADOR

Actualización de las fracciones específicas por parte de los servidores públicos habilitados.

DESCRIPCION DE LA META ANUAL

META ANUAL	AVANCE TRIMESTRAL		AVANCE ACUMULADO	
	Programado	Alcanzado	Programado	Alcanzado
100.00	100.00	100.00	100.00	100.00

DESCRIPCIÓN DE RESULTADOS Y JUSTIFICACIÓN EN CASO DE VARIACIÓN SUPERIOR A ±10% RESPECTO A LO PROGRAMADO

EVALUACION DEL INDICADOR

DEPENDENCIA GENERAL:

ED1 Planeación

DEPENDENCIA AUXILIAR:

203 Área de Contabilidad y Presupuesto

ELABORÓ
GABRIEL AN INFANTE ARCE

REVISÓ

ROSA FLORES PICHARDO



ORGANISMO DE AGUA DE SAN MATEO ATENCO

PILAR DE DESARROLLO / EJE TRANSVERSAL:

II Eje transversal II: Gobierno Moderno, Capaz y Responsable

TEMA DE DESARROLLO:

Transparencia y rendición de cuentas

PROGRAMA PRESUPUESTARIO:

01080401 Transparencia

PROYECTO PRESUPUESTARIO:

010804010101 Vinculación ciudadana con la administración pública

OBJETIVO DEL PROGRAMA PRESUPUESTARIO:

Se refiere a la obligación que tiene el sector público en el ejercicio de sus atribuciones para generar un ambiente de confianza, seguridad y franqueza, de tal forma que se tenga informada a la ciudadanía sobre las responsabilidades, procedimientos, reglas, normas y demás información que se genera en el sector, en un marco de abierta participación social y escrutinio público, así como garantizar

DEPENDENCIA GENERAL:

E01 Planeación

DEPENDENCIA-AUXILIAR:

203 Área de Contabilidad y Presupuesto

NOMBRE DEL INDICADOR:

ESTRUCTURA DEL INDICADOR

Porcentaje de personal capacitado en materia de transparencia y acceso a la información pública y protección de datos personales.

FÓRMULA DEL CÁLCULO:

(Número de personas capacitadas/ Número de personas programadas a ser capacitadas) *100

INTERPRETACIÓN:

Se capacita al personal en materia de transparencia y acceso a la información pública y protección de datos personales

DIMENSIÓN QUE ATIENDE:

Eficiencia

DESCRIPCIÓN DEL FACTOR DE COMPARACIÓN:

La ciudadanía así como el personal que labora en las dependencias del Organismo, asiste a capacitaciones para fomentar la transparencia y rendición de cuentas

AMBITO GEOGRAFICO:

Semestral

COBERTURA:

FRECUENCIA DE MEDICIÓN:

LINEA BASE

12

Numero:

NA

1.1

COMPORTAMIENTO DE LAS VARIABLES DURANTE EL TRIMESTRE: Octubre-Diciembre

VARIABLE	UNIDAD DE MEDIDA	OPERACION	META ANUAL	AVANCE TRIMESTRAL		AVANCE ACUMULADO	
				Programado	%	Programado	%
Número de personas capacitadas	Registros Administrativos	Programado	6.00	12.00	200.00	0.00	3.00
Número de personas programadas a ser capacitadas	Registros Administrativos	Programado	6.00	12.00	200.00	0.00	3.00

COMPORTAMIENTO DEL INDICADOR

Capacitación a servidores públicos en materia de transparencia, acceso a la información pública y protección de datos

DESCRIPCION DE LA META ANUAL

META ANUAL	TRIMESTRE: Octubre-Diciembre			
	AVANCE TRIMESTRAL		AVANCE ACUMULADO	
100.00	Programado	Alcanzado	EF%	SEMAFORO
	100.00	0.00	0.00	
	100.00	100.00	100.00	SEMAFORO

DESCRIPCION DE RESULTADOS Y JUSTIFICACION EN CASO DE VARIACION SUPERIOR A ±10 % RESPECTO A LO PROGRAMADO

EVALUACION DEL INDICADOR

DEPENDENCIA GENERAL:

E01 Planeación

DEPENDENCIA AUXILIAR:


203 Área de Contabilidad y Presupuesto

ELABORO

GABRIELA N. INFANTE ARCE

REVISÓ

ROSÁ FLORES PICHARDO



ORGANISMO DE AGUA DE SAN MATEO ATENCO

PbRm-08b FICHA TECNICA DE SEGUIMIENTO DE INDICADORES 2020 DE GESTIÓN O ESTRATEGICO

PILAR DE DESARROLLO / EJE TRANSVERSAL:

II Eje transversal III: Gobierno Moderno, Capaz y Responsable

TEMA DE DESARROLLO:

Transparencia y rendición de cuentas

PROGRAMA PRESUPUESTARIO:

01080401 Transparencia

PROYECTO PRESUPUESTARIO:

010804010101 Vinculación ciudadana con la administración pública

OBJETIVO DEL PROGRAMA PRESUPUESTARIO:

Se refiere a la obligación que tiene el sector público en el ejercicio de sus atribuciones para generar un ambiente de confianza, seguridad y franqueza, de tal forma que se tenga informada a la ciudadanía sobre las responsabilidades, procedimientos, reglas, normas y demás información que se genera en el sector, en un marco de abierta participación social y escrutinio público, así como garantizar!

DEPENDENCIA GENERAL:

E01 Planeación

DEPENDENCIA AUXILIAR:

203 Área de Contabilidad y Presupuesto

TIPO DE FICHA: OSFEM

NOMBRE DEL INDICADOR:

Porcentaje de seguimiento a los SPH en cumplimiento de sus obligaciones.

FÓRMULA DEL CÁLCULO:

(Total de SPH que cumplen con sus obligaciones en materia de Transparencia y Acceso a la Información Pública y Protección de Datos Personales/ Total de SPH para el cumplimiento de sus obligaciones en transparencia, el acceso a la información pública y la protección de los datos personales) *100

INTERPRETACIÓN:

La ciudadanía exige que los servidores públicos habilitados cumplan con sus obligaciones

DIMENSIÓN QUE ATIENDE:

Eficiencia

DESCRIPCIÓN DEL FACTOR DE COMPARACIÓN:

La ciudadanía requiere que los servidores públicos habilitados cumplan con sus obligaciones.

AMBITO GEOGRAFICO:

Mensual

COBERTURA:

LINEA BASE

12

Numero: NA 1,2

ESTRUCTURA DEL INDICADOR

COMPORTAMIENTO DE LAS VARIABLES DURANTE EL TRIMESTRE: Octubre-Diciembre

VARIABLE	UNIDAD DE MEDIDA	OPERACION	META ANUAL		AVANCE TRIMESTRAL		AVANCE ACUMULADO		
			Programado	Alcanzado	%	Programado	%	Alcanzado	%
Total de SPH que cumplen con sus obligaciones en materia de Transparencia y Acceso a la Información Pública y Protección de Datos Personales	Registros Administrativos	Promedio	12,00	12,00	100,00	12,00	100,00	11,75	97,92
Total de SPH para el cumplimiento de sus obligaciones en transparencia, el acceso a la información pública y la protección de los datos personales.	Registros Administrativos	Promedio	12,00	12,00	100,00	12,00	100,00	12,00	100,00

COMPORTAMIENTO DEL INDICADOR

DESCRIPCIÓN DE LA META ANUAL

META ANUAL	AVANCE TRIMESTRAL		AVANCE ACUMULADO	
	Programado	Alcanzado	Programado	Alcanzado
100,00	100,00	100,00	100,00	97,92

EVALUACION DEL INDICADOR

DEPENDENCIA GENERAL:


E01 Planeación
203 Área de Contabilidad y Presupuesto

DEPENDENCIA AUXILIAR:

ELABORÓ
GABRIELA N. INFANTEARCE

REVISÓ

ROSA FLORES PICHARDO



ORGANISMO DE AGUA DE SAN MATEO ATENCO

PuRm-08b FICHA TECNICA DE SEGUIMIENTO DE INDICADORES 2020 DE GESTIÓN O ESTRATEGICO

PILAR DE DESARROLLO / EJE TRANSVERSAL:

III Eje transversal III: Tecnología y Coordinación para el Buen Gobierno

TEMA DE DESARROLLO:

Municipio moderno en tecnologías de información y comunicaciones

PROGRAMA PRESUPUESTARIO:

01080501 Gobierno electrónico

PROYECTO PRESUPUESTARIO:

0108050103 Innovación gubernamental con tecnologías de información

OBJETIVO DEL PROGRAMA PRESUPUESTARIO:

Engloba todas las actividades o servicios que las administraciones municipales otorgan a la población a través de tecnologías de información, mejorando la eficiencia y eficacia en los procesos facilitando la operación y distribución de información que se brinda a la población.

DEPENDENCIA GENERAL:

A05 Unidad de Informática

DEPENDENCIA-AUXILIAR:

201 Área de Sistemas

NOMBRE DEL INDICADOR:

ESTRUCTURA DEL INDICADOR

Tasa de variación en el número de TIC's adquiridas.

FÓRMULA DEL CÁLCULO:

(TICs adquiridas en el año actual/ TICs adquiridas el año anterior)*100

INTERPRETACIÓN:

Número de TIC's adquiridas

DIMENSIÓN QUE ATIENDE:

Eficiencia

DESCRIPCIÓN DEL FACTOR

Contribuir a eficientar la gestión y administración a través de actualización de TIC's para contribuir al impulso de un gobierno electrónico.

DE COMPARACIÓN:

FRECUENCIA DE MEDICIÓN:

Anual

AMBITO GEOGRAFICO:

COBERTURA:

LÍNEA BASE

1

Numero: NF 1

VARIABLE	UNIDAD DE MEDIDA	OPERACION	META ANUAL	AVANCE TRIMESTRAL		AVANCE ACUMULADO	
				Programado	%	Programado	%
TIC's adquiridas en el año actual	Registros	Sumable	1,00	1,00	100,00	1,00	100,00
TIC's adquiridas el año anterior	Registros	Sumable	1,00	1,00	100,00	1,00	100,00

COMPORTAMIENTO DE LAS VARIABLES DURANTE EL TRIMESTRE: Octubre-Diciembre

Adquirir TIC's, para contribuir al impulso de un gobierno electrónico.

COMPORTAMIENTO DEL INDICADOR
DESCRIPCIÓN DE LA META ANUAL

META ANUAL	AVANCE TRIMESTRAL		AVANCE ACUMULADO	
	Programado	Alcanzado	Programado	Alcanzado
0,00	0,00	0,00	0,00	0,00

DESCRIPCIÓN DE RESULTADOS Y JUSTIFICACIÓN EN CASO DE VARIACIÓN SUPERIOR A ±10% RESPECTO A LO PROGRAMADO

EVALUACION DEL INDICADOR

DEPENDENCIA GENERAL:

A05 Unidad de Informática

DEPENDENCIA-AUXILIAR:


201 Área de Sistemas

ELABORÓ

MIGUEL ANGEL PACHECO DAVILA

REVISÓ

ROSA FLORES PICHARDO



ORGANISMO DE AGUA DE SAN MATEO ATENCO

PbRm-08b FICHA TECNICA DE SEGUIMIENTO DE INDICADORES 2020 DE GESTIÓN O ESTRATEGICO

TIPO DE FICHA: OSFEM

PILAR DE DESARROLLO / EJE TRANSVERSAL:

III Eje transversal III: Tecnología y Coordinación para el Buen Gobierno

TEMA DE DESARROLLO:

Municipio moderno en tecnologías de información y comunicaciones

PROGRAMA PRESUPUESTARIO:

01080501 Gobierno electrónico

PROYECTO PRESUPUESTARIO:

0108050103 Innovación gubernamental con tecnologías de información

OBJETIVO DEL PROGRAMA PRESUPUESTARIO:

Engloba todas las actividades o servicios que las administraciones municipales oborgan a la población a través de tecnologías de información, mejorando la eficiencia y eficacia en los procesos facilitando la operación y distribución de información que se brinda a la población.

DEPENDENCIA GENERAL:

A05 Unidad de Informática

DEPENDENCIA AUXILIAR:

201 Área de Sistemas

NOMBRE DEL INDICADOR:

ESTRUCTURA DEL INDICADOR

Porcentaje de avance en la prestación de Servicios Electrónicos

(Total de trámites municipales en línea/Total de trámites municipales por subir a la web)*100

FÓRMULA DEL CÁLCULO:

Se cuenta con el alojamiento de un sitio para la prestación de servicios electrónicos

INTERPRETACIÓN:

Eficiencia

DIMENSIÓN QUE ATIENDE:

El servidor público encargado del alojamiento de la página mantiene todo el año las actualizaciones correspondientes

DESCRIPCIÓN DEL FACTOR DE COMPARACIÓN:

AMBITO GEOGRAFICO:

COBERTURA:

LINEA BASE

Numero: NP 1

FRECUENCIA DE MEDICIÓN:

Anual

COMPORTAMIENTO DE LAS VARIABLES DURANTE EL TRIMESTRE: Octubre-Diciembre

VARIABLE	UNIDAD DE MEDIDA	OPERACIÓN	META ANUAL	AVANCE TRIMESTRAL		AVANCE ACUMULADO		
				Programado	%	Programado	%	
Total de trámites municipales en línea	Programa	Sumable	8.00	100.00	8.00	100.00	8.00	100.00
Total de trámites municipales por subir a la web	Programa	Sumable	1.00	100.00	1.00	100.00	1.00	100.00

COMPORTAMIENTO DEL INDICADOR

DESCRIPCIÓN DE LA META ANUAL

Se cuenta con TIC's que mejoran la operación y distribución de la información, brindada a la ciudadanía

META ANUAL	TRIMESTRE: Octubre-Diciembre			
	AVANCE TRIMESTRAL		AVANCE ACUMULADO	
Programado	Alcanzado	Programado	Alcanzado	SEMAFORO
800.00	800.00	800.00	800.00	SEMAFORO
				EF%
				100.00

DESCRIPCIÓN DE RESULTADOS Y JUSTIFICACIÓN EN CASO DE VARIACIÓN SUPERIOR A ±10 % RESPECTO A LO PROGRAMADO

EVALUACIÓN DEL INDICADOR

DEPENDENCIA GENERAL:

A05 Unidad de Informática


201 Área de Sistemas

ELABORÓ

MIGUEL ANGEL PACHECO DAVILA

REVISÓ

ROSA FLORES PICHARDO



ORGANISMO DE AGUA DE SAN MATEO ATENCO

PbRm-08b FICHA TECNICA DE SEGUIMIENTO DE INDICADORES 2020 DE GESTION O ESTRATEGICO

PILAR DE DESARROLLO / EJE TRANSVERSAL:

III Eje transversal III: Tecnología y Coordinación para el Buen Gobierno

TEMA DE DESARROLLO:

Municipio moderno en tecnologías de información y comunicaciones

PROGRAMA PRESUPUESTARIO:

01080507 Gobierno electrónico

PROYECTO PRESUPUESTARIO:

0108050103 Innovación gubernamental con tecnologías de información

OBJETIVO DEL PROGRAMA PRESUPUESTARIO:

Engloba todas las actividades o servicios que las administraciones municipales aborgen a la población a través de tecnologías de información, mejorando la eficiencia y eficacia en los procesos facilitando la operación y distribución de información que se brinda a la población.

DEPENDENCIA GENERAL:

A05 Unidad de Informática

DEPENDENCIA AUXILIAR:

201 Área de Sistemas

TIPO DE FICHA: OSFEM

NOMBRE DEL INDICADOR:

Porcentaje de procedimientos simplificados

FÓRMULA DEL CÁLCULO:

(Total de procedimientos simplificados enfocados a la prestación de servicios electrónicos/Total de procedimientos identificados de prestación de servicios electrónicos)*100

INTERPRETACIÓN:

Procedimientos simplificados programados

DIMENSIÓN QUE ATIENDE:

Eficiencia

DESCRIPCIÓN DEL FACTOR

Se lleva a cabo programas de trabajo para la mejora regulatoria

DE COMPARACIÓN:

FRECUENCIA DE MEDICIÓN: Semestral

ÁMBITO GEOGRÁFICO:

COBERTURA:

LÍNEA BASE

Número: NC 1

COMPORTAMIENTO DE LAS VARIABLES DURANTE EL TRIMESTRE: Octubre-Diciembre

VARIABLE	UNIDAD DE MEDIDA	OPERACION	META ANUAL	AVANCE TRIMESTRAL		AVANCE ACUMULADO	
				Programado	%	Programado	%
Total de procedimientos simplificados enfocados a la prestación de servicios electrónicos	Procedimiento	Sumable	1,00	1,00	100,00	3,00	300,00
Total de procedimientos identificados de prestación de servicios electrónicos	Procedimiento	Sumable	1,00	1,00	100,00	3,00	300,00

COMPORTAMIENTO DEL INDICADOR

DESCRIPCIÓN DE LA META ANUAL

META ANUAL	TRIMESTRE: Octubre-Diciembre			
	Programado	Alcanzado	SEMAFORO	AVANCE ACUMULADO
100,00	100,00	100,00	SEMAFORO	SEMAFORO
			EF%	EF%
	100,00	100,00	100,00	100,00

DESCRIPCIÓN DE RESULTADOS Y JUSTIFICACIÓN EN CASO DE VARIACIÓN SUPERIOR A ± 10 % RESPECTO A LO PROGRAMADO

EVALUACIÓN DEL INDICADOR

DEPENDENCIA GENERAL: A05 Unidad de Informática

DEPENDENCIA AUXILIAR: 201 Área de Sistemas

ELABORÓ

MIGUEL ANGEL PACHECO DAVILA

REVISÓ

ROSA FLORES PICHARDO



ORGANISMO DE AGUA DE SAN MATEO ATENCO

Pbrm-08b FICHA TECNICA DE SEGUIMIENTO DE INDICADORES 2020 DE GESTIÓN O ESTRATEGICO

PILAR DE DESARROLLO / EJE TRANSVERSAL:

III Eje transversal III: Tecnología y Coordinación para el Buen Gobierno

TEMA DE DESARROLLO:

Municipio moderno en tecnologías de información y comunicaciones

PROGRAMA PRESUPUESTARIO:

01060501 Gobierno electrónico

PROYECTO PRESUPUESTARIO:

010805010103 Innovación gubernamental con tecnologías de información

OBJETIVO DEL PROGRAMA PRESUPUESTARIO:

Engloba todas las actividades o servicios que las administraciones municipales otorgan a la población a través de tecnologías de información, mejorando la eficiencia y eficacia en los procesos facilitando la operación y distribución de información que se brinda a la población.

DEPENDENCIA GENERAL:

A05 Unidad de Informática

DEPENDENCIA AUXILIAR:

201 Área de Sistemas

NOMBRE DEL INDICADOR:

Porcentaje de avance en la digitalización documental.

FORMULA DEL CÁLCULO:

(Avance por unidad administrativa en la digitalización documental/Avance programado en digitalización documental por unidad administrativa)*100

INTERPRETACIÓN:

Se cuenta con un hardware y un software para la digitalización documental

DIMENSIÓN QUE ATIENDE:

Eficiencia

DESCRIPCIÓN DEL FACTOR DE COMPARACIÓN:

Documentos emitidos vía electrónica con certeza jurídica y validez oficial

AMBITO GEOGRAFICO:

6

COBERTURA:

6

LINEA BASE

Numero: NC 2

ESTRUCTURA DEL INDICADOR

FRECUENCIA DE MEDICIÓN: Trimestral

COMPORTAMIENTO DE LAS VARIABLES DURANTE EL TRIMESTRE: Octubre-Diciembre

VARIABLE	UNIDAD DE MEDIDA	OPERACION	META ANUAL	AVANCE TRIMESTRAL		AVANCE ACUMULADO	
				Programado	%	Programado	%
Avance por unidad administrativa en la digitalización documental	Reporte emitido	Sumable	6.00	50.00	0.00	6.00	100.00
Avance programado en digitalización documental por unidad administrativa	Reporte emitido	Sumable	6.00	50.00	0.00	6.00	100.00

COMPORTAMIENTO DEL INDICADOR

DESCRIPCION DE LA META ANUAL

META ANUAL	AVANCE TRIMESTRAL		AVANCE ACUMULADO	
	Programado	Alcanzado	Programado	Alcanzado
100.00	100.00	0.00	100.00	0.00

DESCRIPCIÓN DE RESULTADOS Y JUSTIFICACIÓN EN CASO DE VARIACIÓN SUPERIOR A ±10% RESPECTO A LO PROGRAMADO

EVALUACION DEL INDICADOR

DEPENDENCIA GENERAL: A05 Unidad de Informática


DEPENDENCIA AUXILIAR: 201 Área de Sistemas

ELABORÓ

MIGUEL ANGEL PACHECO DAVILA

REVISÓ

ROSÁ FLORES RICHARDO



ORGANISMO DE AGUA DE SAN MATEO ATENCO

PbRm-08b FICHA TECNICA DE SEGUIMIENTO DE INDICADORES 2020 DE GESTIÓN O ESTRATEGICO

PILAR DE DESARROLLO / EJE TRANSVERSAL:

III Eje transversal III: Tecnología y Coordinación para el Buen Gobierno

TEMA DE DESARROLLO:

Municipio moderno en tecnologías de información y comunicaciones

PROGRAMA PRESUPUESTARIO:

01080501 Gobierno electrónico

PROYECTO PRESUPUESTARIO:

0108050103 Innovación gubernamental con tecnologías de información

OBJETIVO DEL PROGRAMA PRESUPUESTARIO:

Engloba todas las actividades o servicios que las administraciones municipales otorgan a la población a través de tecnologías de información, mejorando la eficiencia y eficacia en los procesos facilitando la operación y distribución de información que se brinda a la población.

DEPENDENCIA GENERAL:

A05 Unidad de Informática

DEPENDENCIA AUXILIAR:

201 Área de Sistemas

NOMBRE DEL INDICADOR:

Porcentaje de cursos de capacitación sobre e-gobierno.

FÓRMULA DEL CÁLCULO:

(Cursos impartidos/Cursos programados)*100

INTERPRETACIÓN:

Se cuenta con equipos actualizados para la impartición de capacitación sobre e-gobierno

DIMENSIÓN QUE ATIENDE:

Eficiencia

DESCRIPCIÓN DEL FACTOR

Se realizan capacitaciones impartidas a los servidores públicos sobre e-gobierno

DE COMPARACIÓN:

AMBITO GEOGRAFICO:

COBERTURA:

LINEA BASE

1

Numero: NC 3

COMPORTAMIENTO DE LAS VARIABLES DURANTE EL TRIMESTRE: Octubre-Diciembre

VARIABLE	UNIDAD DE MEDIDA	OPERACION	META ANUAL	AVANCE TRIMESTRAL		AVANCE ACUMULADO	
				Programado	% Alcanzado	Programado	% Alcanzado
Cursos impartidos	Lista de asistencia	Sumable	1,00	0,00	0,00	1,00	100,00
Cursos programados	Lista de asistencia	Sumable	1,00	0,00	0,00	1,00	100,00

FRECUENCIA DE MEDICIÓN: Trimestral

COMPORTAMIENTO DEL INDICADOR

DESCRIPCIÓN DE LA META ANUAL

Calendarización del programa de capacitación de los servidores públicos municipales sobre e-gobierno

META ANUAL	AVANCE TRIMESTRAL		AVANCE ACUMULADO	
	Programado	Alcanzado	Programado	Alcanzado
100.00	0.00	0.00	100.00	100.00

DESCRIPCIÓN DE RESULTADOS Y JUSTIFICACIÓN EN CASO DE VARIACIÓN SUPERIOR A ± 10 % RESPECTO A LO PROGRAMADO

EVALUACION DEL INDICADOR

DEPENDENCIA GENERAL:
DEPENDENCIA AUXILIAR:


A05 Unidad de Informática
201 Área de Sistemas

ELABORÓ

MIGUEL ANGEL PACHECO DAVILA

REVISÓ

ROSA FLORES PICHARDO



ORGANISMO DE AGUA DE SAN MATEO ATENCO

PbRm-08b FICHA TECNICA DE SEGUIMIENTO DE INDICADORES 2020 DE GESTIÓN O ESTRATEGICO

PILAR DE DESARROLLO / EJE TRANSVERSAL:
 III Eje transversal III. Tecnología y Coordinación para el Buen Gobierno
TEMA DE DESARROLLO:
 Municipio moderno en tecnologías de información y comunicaciones
PROGRAMA PRESUPUESTARIO:
 01080501 Gobierno electrónico
PROYECTO PRESUPUESTARIO:
 010805010103 Innovación gubernamental con tecnologías de información
OBJETIVO DEL PROGRAMA PRESUPUESTARIO:
 Engloba todas las actividades o servicios que las administraciones municipales otorgan a la población a través de tecnologías de información, mejorando la eficiencia y eficacia en los procesos facilitando la operación y distribución de información que se brinda a la población.
DEPENDENCIA GENERAL:
 A05 Unidad de Informática
DEPENDENCIA AUXILIAR:
 201 Área de Sistemas

TIPO DE FICHA: OSFEM

ESTRUCTURA DEL INDICADOR

NOMBRE DEL INDICADOR: Porcentaje trámites incorporados al programa de e-gobierno.
FÓRMULA DEL CÁLCULO: (Trámites incorporados al programa de e-gobierno/Total de trámites seleccionados para el programa e-gobierno)*100
INTERPRETACIÓN: Se actualiza el catalogo de trámites y de servicios por unidad administrativa
DIMENSIÓN QUE ATIENDE: Eficiencia
DESCRIPCIÓN DEL FACTOR DE COMPARACIÓN: Trámites y servicios incorporados al programa de e-gobierno

FRECUENCIA DE MEDICIÓN: Mensual

AMBITO GEOGRAFICO:
COBERTURA:
LINEA BASE

Numero: NA 1:1

VARIABLE	UNIDAD DE MEDIDA	OPERACION	META ANUAL		AVANCE TRIMESTRAL		AVANCE ACUMULADO	
			Programado	Alcanzado	%	Programado	%	Alcanzado
Trámites incorporados al programa de e-gobierno	Reporte de avance	Sumable	1.00	0.00	0.00	1.00	100.00	2.00
Total de trámites seleccionados para el programa e-gobierno	Reporte de avance	Sumable	1.00	0.00	0.00	1.00	100.00	2.00

COMPORTAMIENTO DEL INDICADOR

DESCRIPCIÓN DE LA META ANUAL

META ANUAL	TRIMESTRE Octubre-Diciembre				SEMAFORO
	Programado	Alcanzado	EF%	AVANCE ACUMULADO	
100.00	0.00	0.00	0.00	100.00	100.00

EVALUACION DEL INDICADOR


DEPENDENCIA GENERAL:
 A05 Unidad de Informática
DEPENDENCIA AUXILIAR:
 201 Área de Sistemas

ELABORÓ

MIGUEL ANGEL PACHECO DAVILA

REVISÓ

ROSA FLORES PICHARDO



ORGANISMO DE AGUA DE SAN MATEO ATENCO

PdM-08b FICHA TECNICA DE SEGUIMIENTO DE INDICADORES 2020 DE GESTIÓN O ESTRATEGICO

PILAR DE DESARROLLO / EJE TRANSVERSAL:

III Eje transversal III: Tecnología y Coordinación para el Buen Gobierno

TEMA DE DESARROLLO:

Municipio moderno en tecnologías de información y comunicaciones

PROGRAMA PRESUPUESTARIO:

01080501 Gobierno electrónico

PROYECTO PRESUPUESTARIO:

0108050103 Innovación gubernamental con tecnologías de información

OBJETIVO DEL PROGRAMA PRESUPUESTARIO:

Engloba todas las actividades o servicios que las administraciones municipales otorgan a la población a través de tecnologías de información, mejorando la eficiencia y eficacia en los procesos facilitando la operación y distribución de información que se brinda a la población.

DEPENDENCIA GENERAL:

A05 Unidad de Informática

DEPENDENCIA AUXILIAR:

201 Área de Sistemas

NOMBRE DEL INDICADOR:

Porcentaje procedimientos adecuados para egobierno

FÓRMULA DEL CÁLCULO:

(Procedimientos adecuados/Procedimientos programados)*100

INTERPRETACIÓN:

Se readequan los procedimientos remotos adecuados

DIMENSIÓN QUE ATIENDE:

Eficiencia

DESCRIPCIÓN DEL FACTOR DE COMPARACIÓN:

Se realizan procedimientos presenciales para una adecuación remota para e-gobierno

ÁMBITO GEOGRÁFICO:

COBERTURA:

LINEA BASE:

Numero: NA 1.2

FRECUENCIA DE MEDICIÓN: Mensual

TIPO DE FICHA: OSFEM

ESTRUCTURA DEL INDICADOR

VARIABLE	UNIDAD DE MEDIDA	OPERACION	META ANUAL	AVANCE TRIMESTRAL		AVANCE ACUMULADO	
				Programado	%	Programado	%
Procedimientos adecuados	Procedimiento Modificado	Sumable	1.00	0.00	0.00	1.00	100.00
Procedimientos programados	Procedimiento Modificado	Sumable	1.00	0.00	0.00	1.00	100.00
				2.00	0.00	2.00	100.00
							300.00
							300.00

COMPORTAMIENTO DEL INDICADOR

DESCRIPCIÓN DE LA META ANUAL

META ANUAL	TRIMESTRE Octubre-Diciembre				AVANCE ACUMULADO	
	Programado	Alcanzado	SEMAFORO	Programado	Alcanzado	SEMAFORO
100.00	0.00	100.00	0.00	100.00	100.00	100.00
DESCRIPCIÓN DE RESULTADOS Y JUSTIFICACIÓN EN CASO DE VARIACIÓN SUPERIOR A ± 10 % RESPECTO A LO PROGRAMADO						

EVALUACION DEL INDICADOR

DEPENDENCIA GENERAL:

A05 Unidad de Informática

DEPENDENCIA AUXILIAR:

201 Área de Sistemas

ELABORÓ

MIGUEL ANGEL PACHECO DAVILA

REVISÓ

ROSA FLORES PICHARDO



ORGANISMO DE AGUA DE SAN MATEO ATENCO

PBrm-08b FICHA TÉCNICA DE SEGUIMIENTO DE INDICADORES 2020 DE GESTIÓN O ESTRATEGICO

TIPO DE FICHA: OSFEM

III Eje transversal III: Tecnología y Coordinación para el Buen Gobierno

Municipio moderno en tecnologías de información y comunicaciones

01080501 Gobierno electrónico

0108050103 Innovación gubernamental con tecnologías de información

Engloba todas las actividades o servicios que las administraciones municipales abogan a la población a través de tecnologías de información, mejorando la eficiencia y eficacia en los procesos facilitando la operación y distribución de información que se brinda a la población.

A05 Unidad de Informática

201 Área de Sistemas

DEPENDENCIA GENERAL:

201 Área de Sistemas

DEPENDENCIA AUXILIAR:

201 Área de Sistemas

ESTRUCTURA DEL INDICADOR

Porcentaje de convenios para la recepción de pagos electrónicos
(Convenios firmados para la recepción de pagos electrónicos/Convenios gestionados para la recepción de pagos electrónicos) *100

Se realizan actualizaciones para el establecimiento de recepción de pagos en forma electrónica

Eficiencia

El Organismo se suscribe a convenios para la recepción de pagos en forma electrónica.

FRECUENCIA DE MEDICIÓN: Mensual

Numero: NA 1.3

LINEA BASE 1

COMPORTAMIENTO DE LAS VARIABLES DURANTE EL TRIMESTRE: Octubre-Diciembre

DESCRIPCIÓN DE RESULTADOS Y JUSTIFICACIÓN EN CASO DE VARIACION SUPERIOR A ±10 % RESPECTO A LO PROGRAMADO

DESCRIPCIÓN DE LA META ANUAL

COMPORTAMIENTO DEL INDICADOR

TRIMESTRE: Octubre-Diciembre

EVALUACIÓN DEL INDICADOR

REVISÓ

ELABORÓ

MIGUEL ANGEL PACHECO DAVILA

ROSA FLORES RICHARDO

FECHA DE ELABORACION: 03/02/2021

Hoja: 77 de 125

VARIABLE	UNIDAD DE MEDIDA	OPERACION	META ANUAL	AVANCE TRIMESTRAL		AVANCE ACUMULADO	
				Programado	% Alcanzado	Programado	% Alcanzado
Convenios firmados para la recepción de pagos electrónicos	Documentación generada	Sumable	1.00	0.00	0.00	1.00	100.00
Convenios gestionados para la recepción de pagos electrónicos	Documentación generada	Sumable	1.00	0.00	0.00	1.00	100.00

META ANUAL	AVANCE TRIMESTRAL		AVANCE ACUMULADO	
	Programado	Alcanzado	Programado	Alcanzado
100.00	0.00	0.00	100.00	100.00

DESCRIPCIÓN DE RESULTADOS Y JUSTIFICACIÓN EN CASO DE VARIACION SUPERIOR A ±10 % RESPECTO A LO PROGRAMADO	SEMAFORO		SEMAFORO
	Programado	Alcanzado	
	100.00	100.00	100.00

DESCRIPCIÓN DE LA META ANUAL	SEMAFORO		SEMAFORO
	Programado	Alcanzado	
	100.00	100.00	100.00

DEPENDENCIA GENERAL: A05 Unidad de Informática

DEPENDENCIA AUXILIAR: 201 Área de Sistemas

REVISÓ


ELABORÓ

MIGUEL ANGEL PACHECO DAVILA

ROSA FLORES RICHARDO

FECHA DE ELABORACION: 03/02/2021

Hoja: 77 de 125



ORGANISMO DE AGUA DE SAN MATEO ATENCO

P6Rm-08b FICHA TECNICA DE SEGUIMIENTO DE INDICADORES 2020 DE GESTIÓN O ESTRATEGICO

PILAR DE DESARROLLO / EJE TRANSVERSAL:

III Eje transversal III: Tecnología y Coordinación para el Buen Gobierno

TIPO DE FICHA: OSFEM

TEMA DE DESARROLLO:

Municipio moderno en tecnologías de información y comunicaciones

PROGRAMA PRESUPUESTARIO:

01080501 Gobierno electrónico

PROYECTO PRESUPUESTARIO:

010805010103 Innovación gubernamental con tecnologías de información

OBJETIVO DEL PROGRAMA PRESUPUESTARIO:

Engloba todas las actividades o servicios que las administraciones municipales otorgan a la población a través de tecnologías de información, mejorando la eficiencia y eficacia en los procesos facilitando la operación y distribución de información que se brinda a la población.

DEPENDENCIA GENERAL:

A05 Unidad de Informática

DEPENDENCIA AUXILIAR:

201 Área de Sistemas

NOMBRE DEL INDICADOR:

Porcentaje de avance en la digitalización de documentos

FÓRMULA DEL CÁLCULO:

(Total de documentos digitalizados/Documentación programada para digitalizar) *100

INTERPRETACIÓN:

Se cuenta con un hardware y un software para la digitalización documental

DIMENSIÓN QUE ATIENDE:

Eficiencia

DESCRIPCIÓN DEL FACTOR DE COMPARACIÓN:

Documentos emitidos vía electrónica con certeza jurídica y validez oficial

AMBITO GEOGRAFICO:

COBERTURA:

LINEA BASE

Numero: NA 2.1

6

FRECUENCIA DE MEDICIÓN: Mensual

ESTRUCTURA DEL INDICADOR

VARIABLE	UNIDAD DE MEDIDA	OPERACION	META ANUAL	AVANCE TRIMESTRAL		AVANCE ACUMULADO	
				Programado	%	Programado	%
Total de documentos digitalizados	Reporte	Sumable	6.00	3.00	50.00	0.00	0.00
Documentación programada para digitalizar	Reporte	Sumable	0.00	3.00	50.00	0.00	0.00

COMPORTAMIENTO DEL INDICADOR

Documentos emitidos vía electrónica con certeza jurídica y validez oficial

DESCRIPCIÓN DE LA META ANUAL

META ANUAL	TRIMESTRE: Octubre-Diciembre						
	AVANCE TRIMESTRAL		AVANCE ACUMULADO				
Programado	Alcanzado	EF%	SEMAFORO	Programado	Alcanzado	EF%	SEMAFORO
100.00	0.00	0.00		100.00	0.00	0.00	

DESCRIPCIÓN DE RESULTADOS Y JUSTIFICACIÓN EN CASO DE VARIACIÓN SUPERIOR A ±10% RESPECTO A LO PROGRAMADO

EVALUACION DEL INDICADOR

DEPENDENCIA GENERAL: A05 Unidad de Informática


DEPENDENCIA AUXILIAR: 201 Área de Sistemas

ELABORÓ

MIGUEL ANGEL PACHECO DAVILA

REVISÓ

ROSA FLORES PICHARDO



ORGANISMO DE AGUA DE SAN MATEO ATENCO

PbRm-086 FICHA TECNICA DE SEGUIMIENTO DE INDICADORES 2020 DE GESTIÓN O ESTRATEGICO

PILAR DE DESARROLLO / EJE TRANSVERSAL:

III Eje transversal III: Tecnología y Coordinación para el Buen Gobierno
Municipio moderno en tecnologías de información y comunicaciones

TIPO DE FICHA: OSFEM

TEMA DE DESARROLLO:

PROGRAMA PRESUPUESTARIO:

PROYECTO PRESUPUESTARIO:

OBJETIVO DEL PROGRAMA PRESUPUESTARIO:

010805010103 Innovación gubernamental con tecnologías de información
Engloba todas las actividades o servicios que las administraciones municipales otorgan a la población a través de tecnologías de información, mejorando la eficiencia y eficacia en los procesos facilitando la operación y distribución de información que se brinda a la población.

DEPENDENCIA GENERAL:

A05 Unidad de Informática

DEPENDENCIA AUXILIAR:

201 Área de Sistemas

NOMBRE DEL INDICADOR:

Porcentaje en el cumplimiento del Programa de capacitación
(Cursos impartidos/Cursos programados)*100

ESTRUCTURA DEL INDICADOR

FÓRMULA DEL CÁLCULO:

Se cuenta con equipos actualizados para la impartición de capacitación sobre e-gobierno

Eficiencia

DIMENSIÓN QUE ATIENDE:

Se realizan capacitaciones impartidas a los servidores públicos sobre e-gobierno

FRECUENCIA DE MEDICIÓN: Mensual

Mensual

DESCRIPCIÓN DEL FACTOR DE COMPARACIÓN:

AMBITO GEOGRAFICO:

COBERTURA:

LINEA BASE

Numero: NA 3.1

COMPORTAMIENTO DE LAS VARIABLES DURANTE EL TRIMESTRE: Octubre-Diciembre

VARIABLE	UNIDAD DE MEDIDA	OPERACION	META ANUAL	AVANCE TRIMESTRAL		AVANCE ACUMULADO	
				Programado	%	Programado	%
Cursos impartidos	Programa de capacitación	Sumable	1.00	0.00	0.00	1.00	100.00
Cursos programados	Programa de capacitación	Sumable	1.00	0.00	0.00	1.00	100.00

COMPORTAMIENTO DEL INDICADOR

DESCRIPCIÓN DE LA META ANUAL

META ANUAL	TRIMESTRE: Octubre-Diciembre			
	AVANCE TRIMESTRAL		AVANCE ACUMULADO	
100.00	Programado	Alcanzado	Programado	Alcanzado
	0.00	0.00	100.00	100.00
DESCRIPCIÓN DE RESULTADOS Y JUSTIFICACIÓN EN CASO DE VARIACIÓN SUPERIOR A ±10% RESPECTO A LO PROGRAMADO				
	0.00	0.00	100.00	100.00

EVALUACION DEL INDICADOR


DEPENDENCIA GENERAL: A05 Unidad de Informática
DEPENDENCIA AUXILIAR: 201 Área de Sistemas

ELABORÓ

MIGUEL ANGEL PACHECO DAVILA

REVISÓ

ROSA FLORES PICHARDO



ORGANISMO DE AGUA DE SAN MATEO ATENCO

Pbrm-08b FICHA TECNICA DE SEGUIMIENTO DE INDICADORES 2020 DE GESTIÓN O ESTRATEGICO

TIPO DE FICHA: OSFEM

PILAR DE DESARROLLO / EJE TRANSVERSAL: III Eje transversal III: Tecnología y Coordinación para el Buen Gobierno

TEMA DE DESARROLLO: Municipio moderno en tecnologías de información y comunicaciones

PROGRAMA PRESUPUESTARIO: 01060501 Gobierno electrónico

PROYECTO PRESUPUESTARIO: 010805010103 Innovación gubernamental con tecnologías de información

OBJETIVO DEL PROGRAMA PRESUPUESTARIO: Engloba todas las actividades o servicios que las administraciones municipales otorgan a la población a través de tecnologías de información, mejorando la eficiencia y eficacia en los procesos facilitando la operación y distribución de información que se brinda a la población.

DEPENDENCIA GENERAL: A05 Unidad de Informática

DEPENDENCIA AUXILIAR: 201 Área de Sistemas

ESTRUCTURA DEL INDICADOR

NOMBRE DEL INDICADOR: Porcentaje de Servidores capacitados.

FÓRMULA DEL CÁLCULO: (Servidores públicos capacitados/Servidores públicos programados para ser capacitados)*100

INTERPRETACIÓN: Número de TIC's adquiridas

DIMENSIÓN QUE ATIENDE: Eficiencia

DESCRIPCIÓN DEL FACTOR DE COMPARACIÓN: Contribuir a eficientar la gestión y administración a través de la actualización de TIC's para contribuir al impulso de un gobierno electrónico.

AMBITO GEOGRAFICO: COBERTURA:

LINEA BASE: 1

Numero: NA 3.2

FRECUENCIA DE MEDICIÓN: Mensual

COMPORTAMIENTO DE LAS VARIABLES DURANTE EL TRIMESTRE Octubre-Diciembre

VARIABLE	UNIDAD DE MEDIDA	OPERACION	META ANUAL	AVANCE TRIMESTRAL		AVANCE ACUMULADO	
				Programado	%	Programado	%
Servidores públicos capacitados	Lista de asistencias	Sumable	1,00	1,00	100,00	1,00	100,00
Servidores públicos programados para ser capacitados	Lista de asistencias	Sumable	1,00	1,00	100,00	1,00	100,00

COMPORTAMIENTO DEL INDICADOR

DESCRIPCIÓN DE LA META ANUAL

Adquirir TIC's, para contribuir al impulso de un gobierno electrónico.

META ANUAL	TRIMESTRE Octubre-Diciembre			
	AVANCE TRIMESTRAL		AVANCE ACUMULADO	
100,00	Programado	Alcanzado	Programado	Alcanzado
	100,00	100,00	100,00	100,00
	EF%	SEMAFORO	EF%	SEMAFORO
	100,00	100,00	100,00	100,00

DESCRIPCIÓN DE RESULTADOS Y JUSTIFICACIÓN EN CASO DE VARIACION SUPERIOR A ± 10 % RESPECTO A LO PROGRAMADO

EVALUACION DEL INDICADOR


DEPENDENCIA GENERAL: A05 Unidad de Informática
DEPENDENCIA AUXILIAR: 201 Área de Sistemas

ELABORÓ

REVISÓ

MIGUEL ANGEL FACHECO DAVILA

ROSA FLORES PICHARDO



ORGANISMO DE AGUA DE SAN MATEO ATENCO

PuRm-08b FICHA TECNICA DE SEGUIMIENTO DE INDICADORES 2020 DE GESTIÓN O ESTRATEGICO

PILAR DE DESARROLLO / EJE TRANSVERSAL:

3 Pilar 3: Territorial

TIPO DE FICHA: OSFEM

TEMA DE DESARROLLO:

Manejo sustentable y distribución del agua

PROGRAMA PRESUPUESTARIO:

02010301 Manejo de aguas residuales, drenaje y alcantarillado

PROYECTO PRESUPUESTARIO:

020103010102 Operación de infraestructura para drenaje y alcantarillado

OBJETIVO DEL PROGRAMA PRESUPUESTARIO:

Considera el conjunto de procedimientos que se llevan a cabo para el tratamiento de aguas residuales y saneamiento de redes de drenaje y alcantarillado, manteniendo en condiciones adecuadas la infraestructura para proporcionar una mejor calidad de vida a la población.

DEPENDENCIA GENERAL:

COO UNIDAD TECNICA DE OPERACIÓN

DEPENDENCIA AUXILIAR:

220 Área de Operación

NOMBRE DEL INDICADOR:

ESTRUCTURA DEL INDICADOR

FÓRMULA DEL CÁLCULO:

Tasa de variación en el fomento a la cultura de descontaminación de las aguas residuales.

INTERPRETACIÓN:

(Total de m3 de Aguas residuales descargadas en aguas y bienes nacionales con algún tratamiento/ Total de m3 de Aguas residuales descargadas en aguas y bienes nacionales)

DIMENSIÓN QUE ATIENDE:

Eficiencia

DESCRIPCIÓN DEL FACTOR DE COMPARACIÓN:

Las condiciones topograficas permiten la implementación de acciones para el tratamiento de aguas.

FRECUENCIA DE MEDICIÓN:

Anual

AMBITO GEOGRAFICO:

COBERTURA:

LÍNEA BASE

1

Numero NF 1

VARIABLE	UNIDAD DE MEDIDA	OPERACION	META ANUAL	AVANCE TRIMESTRAL		AVANCE ACUMULADO	
				Programado	Alcanzado	Programado	Alcanzado
Total de m3 de Aguas residuales descargadas en aguas y bienes nacionales con algún tratamiento	Comparativo de caudales	Cumable	1,972,704.00	100.00	2,174,737.00	100.00	2,174,737.00
Total de m3 de Aguas residuales descargadas en aguas y bienes nacionales	Comparativo de caudales	Sumable	1,972,704.00	100.00	2,174,737.00	100.00	2,174,737.00

COMPORTAMIENTO DEL INDICADOR

DESCRIPCIÓN DE LA META ANUAL

Contribuir a facilitar la planificación y el desarrollo de las políticas sostenibles mediante el adecuado tratamiento de las aguas residuales y saneamiento de redes de drenaje y alcantarillado

META ANUAL	AVANCE TRIMESTRAL		AVANCE ACUMULADO	
	Programado	Alcanzado	Programado	Alcanzado
0.00	0.00	0.00	0.00	0.00

DESCRIPCIÓN DE RESULTADOS Y JUSTIFICACIÓN EN CASO DE VARIACIÓN SUPERIOR A ± 10 % RESPECTO A LO PROGRAMADO

EVALUACION DEL INDICADOR


Programado	Alcanzado	EF%	SEMAFORO	EF%	SEMAFORO
0.00	0.00	0.00	SEMAFORO	0.00	SEMAFORO

DEPENDENCIA GENERAL:

COO UNIDAD TECNICA DE OPERACIÓN

DEPENDENCIA AUXILIAR:

220 Área de Operación



ELABORÓ

REVISÓ

OPERACIÓN, CONTROL Y SUPERVISIÓN
OPDAPAS

ING. VÍCTOR IGNACIO TORRES COLÍN

2019 - 2021

ROSA FLORES PICHARDO



ORGANISMO DE AGUA DE SAN MATEO ATENCO

PbRm-08b FICHA TECNICA DE SEGUIMIENTO DE INDICADORES 2020 DE GESTIÓN O ESTRATEGICO

PILAR DE DESARROLLO / EJE TRANSVERSAL:

3 Pilar 3. Territorial

TIPO DE FICHA: OSFEM

TEMA DE DESARROLLO:

Manejo sustentable y distribución del agua

PROGRAMA PRESUPUESTARIO:

02010301 Manejo de aguas residuales, drenaje y alcantarillado

PROYECTO PRESUPUESTARIO:

0201030102 Operación de infraestructura para drenaje y alcantarillado

OBJETIVO DEL PROGRAMA PRESUPUESTARIO:

Considera el conjunto de procedimientos que se lleven a cabo para el tratamiento de aguas residuales y saneamiento de redes de drenaje y alcantarillado, manteniendo en condiciones adecuadas la infraestructura para proporcionar una mejor calidad de vida a la población.

DEPENDENCIA GENERAL:

C00 UNIDAD TECNICA DE OPERACION

DEPENDENCIA AUXILIAR:

220 Área de Operación

NOMBRE DEL INDICADOR:

ESTRUCTURA DEL INDICADOR

FÓRMULA DEL CÁLCULO:

Tasa de variación en los resultados obtenidos en los análisis de límites máximos permisibles de contaminantes en las descargas de aguas residuales ((resultados obtenidos en los de análisis de límites máximos permisibles de contaminantes en las descargas de aguas residuales en el año actual/ resultados obtenidos en el análisis de límites máximos permisibles de contaminantes en el año anterior)-1) *100

INTERPRETACIÓN:

Resultado en las descargas de las aguas residuales permisibles

DIMENSIÓN QUE ATIENDE:

Eficiencia

DESCRIPCIÓN DEL FACTOR DE COMPARACIÓN:

Que las descargas de aguas residuales cumplan con los estándares en la realización de análisis

FRECUENCIA DE MEDICIÓN: Anual

AMBITO GEOGRAFICO:

COBERTURA:

LÍNEA BASE

Numero: NP 1

VARIABLE	UNIDAD DE MEDIDA	OPERACION	META ANUAL	AVANCE TRIMESTRAL		AVANCE ACUMULADO	
				Programado	%	Programado	%
Resultados obtenidos en los de análisis de Límites máximos permisibles de contaminantes en las descargas de aguas residuales en el año actual	Resultados comparativos	Promedio	1,00	1,00	100,00	1,00	100,00
		Promedio	1,00	1,00	100,00	1,00	100,00

COMPORTAMIENTO DEL INDICADOR

El Municipio cuenta con un convenio para el tratamiento de las aguas residuales

DESCRIPCION DE LA META ANUAL

META ANUAL	AVANCE TRIMESTRAL		AVANCE ACUMULADO	
	Programado	Alcanzado	Programado	Alcanzado
0,00	0,00	0,00	0,00	0,00

TRIMESTRE: Octubre-Diciembre

DESCRIPCION DE RESULTADOS Y JUSTIFICACION EN CASO DE VARIACION SUPERIOR A ±10% RESPECTO AL PROGRAMADO

EVALUACION DEL INDICADOR

ELABORÓ:

ING. VÍCTOR IGNACIO TORRES CEBALLOS 2021

REVISÓ:

ROSA FLORES PICHARDO


OPDAPAS
Municipio de San Mateo Atenco

MANIFIESTO CONSTITUCIONAL DE SAN MATEO ATENCO

OPERACIÓN CONTROL Y SUPERVISIÓN

DEPENDENCIA GENERAL: C00 UNIDAD TECNICA DE OPERACION

DEPENDENCIA AUXILIAR: 220 Área de Operación



ORGANISMO DE AGUA DE SAN MATEO ATENCO

PILAR DE DESARROLLO / EJE TRANSVERSAL:

3 Pilar 3. Territorial

TEMA DE DESARROLLO:

Manejo sustentable y distribución del agua

PROGRAMA PRESUPUESTARIO:

02010301 Manejo de aguas residuales, drenaje y alcantarillado

PROYECTO PRESUPUESTARIO:

0201030102 Operación de infraestructura para drenaje y alcantarillado

OBJETIVO DEL PROGRAMA PRESUPUESTARIO:

Considera el conjunto de procedimientos que se llevan a cabo para el tratamiento de aguas residuales y saneamiento de redes de drenaje y alcantarillado, manteniendo en condiciones adecuadas la infraestructura para proporcionar una mejor calidad de vida a la población.

DEPENDENCIA GENERAL:

C00 UNIDAD TECNICA DE OPERACIÓN

DEPENDENCIA AUXILIAR:

220 Área de Operación

NOMBRE DEL INDICADOR:

Porcentaje en los niveles de Infraestructura para el tratamiento de aguas residuales.

FÓRMULA DEL CÁLCULO:

(Infraestructura para el tratamiento de aguas residuales construida/Infraestructura para el tratamiento de aguas residuales programada)*100

INTERPRETACIÓN:

Eficiencia

DIMENSIÓN QUE ATIENDE:

DESCRIPCIÓN DEL FACTOR

DE COMPARACIÓN:

AMBITO GEOGRAFICO:

COBERTURA:

LÍNEA BASE

Número: NC 1

No aplica

PbRm-08b FICHA TECNICA DE SEGUIMIENTO DE INDICADORES 2020 DE GESTIÓN O ESTRATEGICO

TIPO DE FICHA: OSFEM

020103010202

Operación y mantenimiento de infraestructura para tratamiento de aguas residuales para drenaje y alcantarillado, manteniendo en condiciones adecuadas la infraestructura

ESTRUCTURA DEL INDICADOR

FRECUENCIA DE MEDICIÓN: Semestral

COMPORTAMIENTO DE LAS VARIABLES DURANTE EL TRIMESTRE: Octubre-Diciembre

VARIABLE	UNIDAD DE MEDIDA		OPERACION	META ANUAL	AVANCE TRIMESTRAL		AVANCE ACUMULADO	
	Programado	Alcanzado			%	Alcanzado	%	Programado
Infraestructura para el tratamiento de aguas residuales construida	0.00	0.00		0.00	0.00	0.00	0.00	0.00
Infraestructura para el tratamiento de aguas residuales programada	0.00	0.00		0.00	0.00	0.00	0.00	0.00

**COMPORTAMIENTO DEL INDICADOR
DESCRIPCIÓN DE LA META ANUAL**

META ANUAL	AVANCE TRIMESTRAL		SEMAFORO		AVANCE ACUMULADO	
	Programado	Alcanzado	Programado	Alcanzado	EF%	SEMAFORO
0.00	0.00	0.00	0.00	0.00	0.00	

DESCRIPCIÓN DE RESULTADOS Y JUSTIFICACIÓN EN CASO DE VARIACIÓN SUPERIOR A ± 10 % RESPECTO A LO PROGRAMADO

EVALUACION DEL INDICADOR

DEPENDENCIA GENERAL:
DEPENDENCIA AUXILIAR:

C00 UNIDAD TECNICA DE OPERACIÓN
220 Área de Operación




REVISÓ

ROSA FLORES PICHARDO

ELABORÓ

ING. VICTOR IGNACIO TORRES COTRERO



ORGANISMO DE AGUA DE SAN MATEO ATENCO

PILAR DE DESARROLLO / EJE TRANSVERSAL:

3 Pilar 3: Territorial

TEMA DE DESARROLLO:

Manejo sustentable y distribución del agua

PROGRAMA PRESUPUESTARIO:

02010301 Manejo de aguas residuales, drenaje y alcantarillado

PROYECTO PRESUPUESTARIO:

0201030102 Operación de infraestructura para drenaje y alcantarillado

OBJETIVO DEL PROGRAMA PRESUPUESTARIO:

020103010202 Operación y mantenimiento de infraestructura para tratamiento de aguas residuales para proporcionar una mejor calidad de vida a la población.

DEPENDENCIA GENERAL:

C00 UNIDAD TECNICA DE OPERACIÓN

DEPENDENCIA AUXILIAR:

220 Área de Operación

NOMBRE DEL INDICADOR:

Porcentaje del nivel de aguas residuales tratadas.

FÓRMULA DEL CÁLCULO:

(Metros cúbicos de aguas tratadas en el semestre actual / Metros cúbicos de aguas vertidas) * 100

INTERPRETACIÓN:

Eficiencia

DIMENSIÓN QUE ATIENDE:

DESCRIPCIÓN DEL FACTOR

DE COMPARACIÓN:

AMBITO GEOGRAFICO:

COBERTURA:

LINEA BASE

Numero: NC 2 No aplica

COMPORTAMIENTO DE LAS VARIABLES DURANTE EL TRIMESTRE: Octubre-Diciembre

VARIABLE	UNIDAD DE MEDIDA	OPERACION	META ANUAL	AVANCE TRIMESTRAL		AVANCE ACUMULADO	
				Programado	% Alcanzado	Programado	% Alcanzado
Metros cúbicos de aguas tratadas en el semestre actual			0.00	0.00	0.00	0.00	0.00
Metros cúbicos de aguas vertidas			0.00	0.00	0.00	0.00	0.00

**COMPORTAMIENTO DEL INDICADOR
DESCRIPCIÓN DE LA META ANUAL**

META ANUAL	TRIMESTRE: Octubre-Diciembre				SEMAFORO
	Programado	Alcanzado	Programado	Alcanzado	
0.00	0.00	0.00	0.00	0.00	0.00

DESCRIPCIÓN DE RESULTADOS Y JUSTIFICACIÓN EN CASO DE VARIACIÓN SUPERIOR A ± 10 % RESPECTO A LO PROGRAMADO

EVALUACION DEL INDICADOR

DEPENDENCIA GENERAL:

C00 UNIDAD TECNICA DE OPERACIÓN

DEPENDENCIA AUXILIAR:

220 Área de Operación



ELABORADO:

OPERACIÓN, CONTROL Y SUPERVISIÓN
OPDAPAS
2019 - 2021


REVISÓ:

ROSA FLORES PICHARDO

PBRm-08b FICHA TECNICA DE SEGUIMIENTO DE INDICADORES 2020 DE GESTIÓN O ESTRATEGICO

TIPO DE FICHA: OSFEM

FRECUENCIA DE MEDICIÓN: Semestral



ORGANISMO DE AGUA DE SAN MATEO ATENCO

PbRm-08b FICHA TECNICA DE SEGUIMIENTO DE INDICADORES 2020 DE GESTIÓN O ESTRATEGICO

PILAR DE DESARROLLO / EJE TRANSVERSAL: 3 Pilar 3: Territorial

TIPO DE FICHA: OSFEM

TEMA DE DESARROLLO: Manejo sustentable y distribución del agua

PROGRAMA PRESUPUESTARIO: 02010301 Manejo de aguas residuales, drenaje y alcantarillado

PROYECTO PRESUPUESTARIO: 0201030102 Operación de infraestructura para drenaje y alcantarillado

OBJETIVO DEL PROGRAMA PRESUPUESTARIO: Considera el conjunto de procedimientos que se llevan a cabo para el tratamiento de aguas residuales y saneamiento de redes de drenaje y alcantarillado, manteniendo en condiciones adecuadas la infraestructura para proporcionar una mejor calidad de vida a la población.

DEPENDENCIA GENERAL: COO UNIDAD TECNICA DE OPERACION

DEPENDENCIA AUXILIAR: 220 Área de Operación

NOMBRE DEL INDICADOR: Porcentaje en el mantenimiento de la infraestructura para el tratamiento de aguas residuales.

FÓRMULA DEL CÁLCULO: (Mantenimiento de la infraestructura para el tratamiento de aguas residuales realizado/Mantenimiento de la infraestructura para el tratamiento de aguas residuales programado)*100

INTERPRETACIÓN: Inspección de la infraestructura para el tratamiento de aguas residuales

DIMENSIÓN QUE ATIENDE: Eficiencia

DESCRIPCIÓN DEL FACTOR DE COMPARACIÓN: La calidad en el agua tratada implica el continuo mantenimiento a la infraestructura de tratamiento

AMBITO GEOGRAFICO:

COBERTURA:

LINEA BASE: 4

Numero: NC 3

COMPORTAMIENTO DE LAS VARIABLES DURANTE EL TRIMESTRE: Octubre-Diciembre

VARIABLE	UNIDAD DE MEDIDA	OPERACION	META ANUAL	AVANCE TRIMESTRAL		AVANCE ACUMULADO	
				Programado	%	Programado	%
Mantenimiento de la infraestructura para el tratamiento de aguas residuales realizado	Reportes comparativos	Sumable	4,00	2,00	50,00	2,00	100,00
Mantenimiento de la infraestructura para el tratamiento de aguas residuales programado	Reportes comparativos	Sumable	4,00	2,00	50,00	2,00	100,00

Inspeccion aplicado a la infraestructura para el tratamiento de aguas residuales para su funcionamiento

DESCRIPCION DE LA META ANUAL

TRIMESTRE: Octubre-Diciembre

META ANUAL	AVANCE TRIMESTRAL		AVANCE ACUMULADO	
	Programado	Alcanzado	Programado	Alcanzado
100,00	100,00	100,00	100,00	100,00

DESCRIPCION DE RESULTADOS Y JUSTIFICACION EN CASO DE VARIACION SUPERIOR A ±10% RESPECTO A LO PROGRAMADO

DEPENDENCIA GENERAL: COO UNIDAD TECNICA DE OPERACION

DEPENDENCIA AUXILIAR: 220 Área de Operación

ELABORÓ: INS. VICTOR IGNACIO TORRES COLLIN


REVISÓ: ROSA FLORES RICHARDO

OPERACIÓN, CONTROL Y SUPERVISIÓN OPDAPAS

2019 • 2021

FECHA DE ELABORACION: 03/02/2021

Hoja: 85 de 125



ORGANISMO DE AGUA DE SAN MATEO ATENCO

PILAR DE DESARROLLO / JEJE TRANSVERSAL:

3 Pilar 3: Territorial

TEMA DE DESARROLLO:

Manejo sustentable y distribución del agua

PROGRAMA PRESUPUESTARIO:

020103001 Manejo de aguas residuales, drenaje y alcantarillado

PROYECTO PRESUPUESTARIO:

020103010102 Operación de infraestructura para drenaje y alcantarillado

OBJETIVO DEL PROGRAMA PRESUPUESTARIO:

Considera el conjunto de procedimientos que se llevan a cabo para el tratamiento de aguas residuales y saneamiento de redes de drenaje y alcantarillado, manteniendo en condiciones adecuadas la infraestructura para proporcionar una mejor calidad de vida a la población.

DEPENDENCIA GENERAL:

C00 UNIDAD TECNICA DE OPERACIÓN

DEPENDENCIA AUXILIAR:

220 Área de Operación

Pbrm-08b FICHA TECNICA DE SEGUIMIENTO DE INDICADORES 2020 DE GESTIÓN O ESTRATEGICO

TIPO DE FICHA: OSFEM

NOMBRE DEL INDICADOR:

ESTRUCTURA DEL INDICADOR

FÓRMULA DEL CÁLCULO:

Porcentaje en el diseño del proyecto para la construcción de la infraestructura para el tratamiento de aguas residuales.

INTERPRETACIÓN:

(Diseño del proyecto para la construcción de la infraestructura para el tratamiento de aguas residuales realizados/Diseño del proyecto para la construcción de la infraestructura para el tratamiento de aguas residuales programados)*100

DIMENSIÓN QUE ATIENDE:

Eficiencia

DESCRIPCIÓN DEL FACTOR

DE COMPARACIÓN:

FRECUENCIA DE MEDICIÓN

Trimestral

AMBITO GEOGRAFICO:

COBERTURA:

LINEA BASE

Numero: NA 1,1 No aplica

COMPORTAMIENTO DE LAS VARIABLES DURANTE EL TRIMESTRE: Octubre-Diciembre

VARIABLE	UNIDAD DE MEDIDA	OPERACION	META ANUAL	AVANCE TRIMESTRAL		AVANCE ACUMULADO	
				Programado	% Alcanzado	Programado	% Alcanzado
Diseño del proyecto para la construcción de la infraestructura para el tratamiento de aguas residuales realizados			0,00	0,00	0,00	0,00	0,00
Diseño del proyecto para la construcción de la infraestructura para el saneamiento de aguas residuales programados			0,00	0,00	0,00	0,00	0,00

COMPORTAMIENTO DEL INDICADOR

DESCRIPCIÓN DE LA META ANUAL

META ANUAL	AVANCE TRIMESTRAL			AVANCE ACUMULADO		
	Programado	Alcanzado	EF%	Programado	Alcanzado	EF%
0,00	0,00	0,00	0,00	0,00	0,00	0,00

DESCRIPCIÓN DE RESULTADOS Y JUSTIFICACIÓN EN CASO DE VARIACIÓN SUPERIOR A ±10 % RESPECTO A LO PROGRAMADO


EVALUACION DEL INDICADOR

DEPENDENCIA GENERAL:

C00 UNIDAD TECNICA DE OPERACION

DEPENDENCIA AUXILIAR:

220 Área de Operación



ELABORÓ

REVISÓ

ING. VICTOR IGNACIO TORRES COLIN

ROSA FLORES PICHARDO

2019 . 2021



ORGANISMO DE AGUA DE SAN MATEO ATENCO

PILAR DE DESARROLLO / EJE TRANSVERSAL:

3. Pilar 3. Territorial

TEMA DE DESARROLLO:

Manejo sustentable y distribución del agua

PROGRAMA PRESUPUESTARIO:

02010307 Manejo de aguas residuales, drenaje y alcantarillado

PROYECTO PRESUPUESTARIO:

0201030102 Operación de infraestructura para drenaje y alcantarillado

OBJETIVO DEL PROGRAMA PRESUPUESTARIO:

Considera el conjunto de procedimientos que se llevan a cabo para el tratamiento de aguas residuales y saneamiento de redes de drenaje y alcantarillado, manteniendo en condiciones adecuadas la infraestructura para proporcionar una mejor calidad de vida a la población.

DEPENDENCIA GENERAL:

C00 UNIDAD TECNICA DE OPERACIÓN

DEPENDENCIA AUXILIAR:

220 Área de Operación

NOMBRE DEL INDICADOR:

Porcentaje en la elaboración de los presupuestos para la construcción de la infraestructura para el tratamiento de aguas residuales.

FÓRMULA DEL CÁLCULO:

(Presupuestos para la construcción de la infraestructura para el tratamiento de aguas residuales realizados/Presupuestos para la construcción de la infraestructura para el tratamiento de aguas residuales programados)*100

INTERPRETACIÓN:

Trimestral

DIMENSIÓN QUE ATIENDE:

Eficiencia

DESCRIPCIÓN DEL FACTOR DE COMPARACIÓN:

FRECUENCIA DE MEDICIÓN:

AMBITO GEOGRAFICO:

Trimestral

COBERTURA:

Trimestral

LINEA BASE

Numero: NA 1.2 No aplica

COMPORTAMIENTO DE LAS VARIABLES DURANTE EL TRIMESTRE: Octubre-Diciembre

VARIABLE	UNIDAD DE MEDIDA	OPERACION	META ANUAL	AVANCE TRIMESTRAL		AVANCE ACUMULADO	
				Programado	%	Programado	%
Presupuestos para la construcción de la infraestructura para el tratamiento de aguas residuales realizados			0,00	0,00	0,00	0,00	0,00
Presupuestos para la construcción de la infraestructura para el tratamiento de aguas residuales programados.			0,00	0,00	0,00	0,00	0,00

COMPORTAMIENTO DEL INDICADOR DESCRIPCION DE LA META ANUAL

META ANUAL	AVANCE TRIMESTRAL		AVANCE ACUMULADO	
	Programado	Alcanzado	Programado	Alcanzado
0,00	0,00	0,00	0,00	0,00

EVALUACION DEL INDICADOR

DESCRIPCION DE RESULTADOS Y JUSTIFICACION EN CASO DE VARIACION SUPERIOR A ±10% RESPECTO A LO PROGRAMADO	AVANCE TRIMESTRAL		AVANCE ACUMULADO	
	Programado	Alcanzado	Programado	Alcanzado
	0,00	0,00	0,00	0,00

DEPENDENCIA GENERAL: C00 UNIDAD TECNICA DE OPERACIÓN

DEPENDENCIA AUXILIAR: 220 Área de Operación



ELABORÓ


OPERACIÓN, CONTROL Y SUPERVISIÓN

REVISÓ

ING. VICTOR IGNACIO TORRES POLIN

ROSA FLORES PICHARDO

2019 - 2021



ORGANISMO DE AGUA DE SAN MATEO ATENCO

PILAR DE DESARROLLO / EJE TRANSVERSAL: 3 Pilar 3: Territorial

TEMA DE DESARROLLO: Manejo sustentable y distribución del agua

PROGRAMA PRESUPUESTARIO: 02010301 Manejo de aguas residuales, drenaje y alcantarillado

PROYECTO PRESUPUESTARIO: 0201030102 Operación de infraestructura para drenaje y alcantarillado

OBJETIVO DEL PROGRAMA PRESUPUESTARIO: Considera el conjunto de procedimientos que se llevan a cabo para el tratamiento de aguas residuales y saneamiento de redes de drenaje y alcantarillado, manteniendo en condiciones adecuadas la infraestructura para proporcionar una mejor calidad de vida a la población.

DEPENDENCIA GENERAL: COO UNIDAD TECNICA DE OPERACIÓN

DEPENDENCIA AUXILIAR: 220 Área de Operación

NOMBRE DEL INDICADOR: Porcentaje en la licitación de los proyectos para la construcción de la infraestructura para el tratamiento de aguas residuales.

FÓRMULA DEL CÁLCULO: (Licitación de los proyectos para la construcción de la infraestructura para el tratamiento de aguas residuales realizados/Licitación de los proyectos para la construcción de la infraestructura para el tratamiento de aguas residuales programados)*100

INTERPRETACIÓN:

DIMENSIÓN QUE ATIENDE: Eficiencia

DESCRIPCIÓN DEL FACTOR DE COMPARACIÓN:

ÁMBITO GEOGRÁFICO:

COBERTURA:

LÍNEA BASE

Número: MA 1.3 No aplica

P08m-08b FICHA TECNICA DE SEGUIMIENTO DE INDICADORES 2020 DE GESTIÓN O ESTRATEGICO

TIPO DE FICHA: OSFEM

020103010202 Operación y mantenimiento de infraestructura para tratamiento de aguas residuales

ESTRUCTURA DEL INDICADOR

Porcentaje en la licitación de los proyectos para la construcción de la infraestructura para el tratamiento de aguas residuales. (Licitación de los proyectos para la construcción de la infraestructura para el tratamiento de aguas residuales realizados/Licitación de los proyectos para la construcción de la infraestructura para el tratamiento de aguas residuales programados)*100

INTERPRETACIÓN:

DIMENSIÓN QUE ATIENDE: Eficiencia

DESCRIPCIÓN DEL FACTOR DE COMPARACIÓN:

ÁMBITO GEOGRÁFICO:

COBERTURA:

LÍNEA BASE

Número: MA 1.3 No aplica

FRECUENCIA DE MEDICIÓN: Trimestral

COMPORTAMIENTO DE LAS VARIABLES DURANTE EL TRIMESTRE: Octubre-Diciembre

VARIABLE	UNIDAD DE MEDIDA	OPERACION	META ANUAL	AVANCE TRIMESTRAL		AVANCE ACUMULADO	
				Programado	%	Programado	%
Licitación de los proyectos para la construcción de la infraestructura para el tratamiento de aguas residuales realizados			0.00	0.00	0.00	0.00	0.00
Licitación de los proyectos para la construcción de la infraestructura para el tratamiento de aguas residuales programados			0.00	0.00	0.00	0.00	0.00

COMPORTAMIENTO DEL INDICADOR DESCRIPCIÓN DE LA META ANUAL

META ANUAL	AVANCE TRIMESTRAL		AVANCE ACUMULADO	
	Programado	Alcanzado	Programado	Alcanzado
0.00	0.00	0.00	0.00	0.00

DESCRIPCIÓN DE RESULTADOS Y JUSTIFICACIÓN EN CASO DE VARIACIÓN SUPERIOR A ±10% RESPECTO A LOS RESULTADOS PROGRAMADOS:

EVALUACION DEL INDICADOR




COO UNIDAD TECNICA DE OPERACIÓN
220 Área de Operación

ELABORÓ: VICTOR IGNACIO TORRES COLIN
OPERACIÓN, CONTROL Y SUPERVISIÓN
OPDAPAS

REVISÓ

ROSA FLORES PICHARDO

2019 . 2021



ORGANISMO DE AGUA DE SAN MATEO ATENCO

PILAR DE DESARROLLO / EJE TRANSVERSAL: 3 Pilar 3: Territorial

PROGRAMA PRESUPUESTARIO: Manejo sustentable y distribución del agua

PROYECTO PRESUPUESTARIO: 02010301 Manejo de aguas residuales, drenaje y alcantarillado

OBJETIVO DEL PROGRAMA PRESUPUESTARIO: Operación de infraestructura para drenaje y alcantarillado
Considera el conjunto de procedimientos que se llevan a cabo para el tratamiento de aguas residuales y saneamiento de redes de drenaje y alcantarillado, manteniendo en condiciones adecuadas la infraestructura para proporcionar una mejor calidad de vida a la población.

DEPENDENCIA GENERAL: COO UNIDAD TECNICA DE OPERACIÓN

DEPENDENCIA AUXILIAR: 220 Área de Operación

NOMBRE DEL INDICADOR: Porcentaje en los caudales de aguas domiciliarias, comerciales e industriales sin tratamiento.

FÓRMULA DEL CÁLCULO: (Caudales de aguas domiciliarias comerciales e industriales sin tratamiento/Total de caudales de aguas domiciliarias comerciales e industriales recibidas)*100

INTERPRETACIÓN: Eficiencia

DIMENSIÓN QUE ATIENDE: Eficiencia

DESCRIPCIÓN DEL FACTOR DE COMPARACIÓN:

AMBITO GEOGRAFICO:

COBERTURA:

LÍNEA BASE

Número: NA 2.1 No aplica

P8Rm-08b FICHA TÉCNICA DE SEGUIMIENTO DE INDICADORES 2020 DE GESTIÓN O ESTRATEGICO

TIPO DE FICHA: OSFEM

020103010202 Operación y mantenimiento de infraestructura para tratamiento de aguas residuales

ESTRUCTURA DEL INDICADOR

FRECUENCIA DE MEDICIÓN: Mensual

COMPORTAMIENTO DE LAS VARIABLES DURANTE EL TRIMESTRE: Octubre-Diciembre

VARIABLE	UNIDAD DE MEDIDA	OPERACION	META ANUAL	AVANCE TRIMESTRAL		AVANCE ACUMULADO	
				Programado	%	Programado	%
Caudales de aguas domiciliarias comerciales e industriales sin tratamiento			0.00	0.00	0.00	0.00	0.00
Total de caudales de aguas domiciliarias comerciales e industriales recibidas			0.00	0.00	0.00	0.00	0.00

**COMPORTAMIENTO DEL INDICADOR
DESCRIPCION DE LA META ANUAL**

META ANUAL	TRIMESTRE: Octubre-Diciembre			
	AVANCE TRIMESTRAL	SEMAFORO	Programado	AVANCE ACUMULADO
0.00	Alcanzado	0.00	0.00	Alcanzado
0.00	0.00	0.00	0.00	0.00
DESCRIPCION DE RESULTADOS Y JUSTIFICACION EN CASO DE VARIACION SUPERIOR A ± 10 % RESPECTO A LO PROGRAMADO	EF%	SEMAFORO	Programado	EF%
	0.00	0.00	0.00	0.00

DEPENDENCIA GENERAL: COO UNIDAD TECNICA DE OPERACIÓN


DEPENDENCIA AUXILIAR: 220 Área de Operación



ELABORÓ

ING. VÍCTOR IGNACIO TORRES COLIN 2019 • 2021

REVISÓ ROSA FLORES PICHARDO



ORGANISMO DE AGUA DE SAN MATEO ATENCO

PBRm-08b FICHA TECNICA DE SEGUIMIENTO DE INDICADORES 2020 DE GESTIÓN O ESTRATEGICO

PILAR DE DESARROLLO / EJE TRANSVERSAL:

3 Pilar 3: Territorial

Manejo sustentable y distribución del agua

TEMA DE DESARROLLO:

02010301 Manejo de aguas residuales, drenaje y alcantarillado

PROGRAMA PRESUPUESTARIO:

0201030102 Operación de infraestructura para drenaje y alcantarillado

PROYECTO PRESUPUESTARIO:

020103010202

OBJETIVO DEL PROGRAMA PRESUPUESTARIO:

Operación y mantenimiento de infraestructura para tratamiento de aguas residuales para proporcionar una mejor calidad de vida a la población.

DEPENDENCIA GENERAL:

COO UNIDAD TECNICA DE OPERACIÓN

DEPENDENCIA AUXILIAR:

220 Área de Operación

NOMBRE DEL INDICADOR:

Porcentaje en la aplicación de químicos para el tratamiento de aguas residuales.

FÓRMULA DEL CÁLCULO:

(Metros cúbicos de aguas residuales tratadas mediante la aplicación de químicos/Total de aguas residuales recibidas (mics3))*100

INTERPRETACIÓN:

Eficiencia

DIMENSIÓN QUE ATIENDE:

Mensual

DESCRIPCIÓN DEL FACTOR DE COMPARACIÓN:

FRECUENCIA DE MEDICIÓN:

AMBITO GEOGRAFICO:

COBERTURA:

LINEA BASE

Numero: NA 2.2 No aplica

VARIABLE	UNIDAD DE MEDIDA	OPERACION	META ANUAL	AVANCE TRIMESTRAL		AVANCE ACUMULADO	
				Programado	%	Programado	%
Metros cúbicos de aguas residuales tratadas mediante la aplicación de químicos			0.00	0.00	0.00	0.00	0.00
Total de aguas residuales recibidas (mics3)			0.00	0.00	0.00	0.00	0.00

COMPORTAMIENTO DEL INDICADOR
DESCRIPCIÓN DE LA META ANUAL

META ANUAL	TRIMESTRE Octubre-Diciembre				SEMAFORO
	Programado	Alcanzado	EF%	SEMAFORO	
0.00	0.00	0.00	0.00	0.00	SEMAFORO

DESCRIPCIÓN DE RESULTADOS Y JUSTIFICACIÓN EN CASO DE VARIACIÓN SUPERIOR A ±10% RESPECTO A LO PROGRAMADO

DEPENDENCIA GENERAL:

COO UNIDAD TECNICA DE OPERACIÓN


DEPENDENCIA AUXILIAR:

220 Área de Operación



ELABORÓ
ING. VICTOR IGNACIO TORRES COLIN
2019. 2021

REVISÓ
ROSA FLORES PICHARDO



ORGANISMO DE AGUA DE SAN MATEO ATENCO

PbRm-08b FICHA TECNICA DE SEGUIMIENTO DE INDICADORES 2020 DE GESTIÓN O ESTRATEGICO

TIPO DE FICHA: OSFEM

3 Pilar 3 Territorial

PILAR DE DESARROLLO / EJE TRANSVERSAL:

Manejo sustentable y distribución del agua

PROGRAMA PRESUPUESTARIO:

02010301 Manejo de aguas residuales, drenaje y alcantarillado

PROYECTO PRESUPUESTARIO:

0201030102 Operación de infraestructura para drenaje y alcantarillado

OBJETIVO DEL PROGRAMA PRESUPUESTARIO:

020103010202 Operación y mantenimiento de infraestructura para tratamiento de aguas residuales para proporcionar una mejor calidad de vida a la población.

DEPENDENCIA GENERAL:

C00 UNIDAD TECNICA DE OPERACIÓN

DEPENDENCIA AUXILIAR:

220 Área de Operación

NOMBRE DEL INDICADOR:

ESTRUCTURA DEL INDICADOR

FÓRMULA DEL CÁLCULO:

Porcentaje en la descarga de aguas residuales tratadas a los efluentes municipales.
(Descarga de aguas residuales tratadas a los efluentes municipales/Total de los efluentes municipales)*100

INTERPRETACIÓN:

Eficiencia

DIMENSIÓN QUE ATIENDE:

FRECUENCIA DE MEDICIÓN: Mensual

DESCRIPCIÓN DEL FACTOR DE COMPARACIÓN:

AMBITO GEOGRAFICO:

COBERTURA:

LINEA BASE

Numero: NA 2.3 No aplica

VARIABLE	UNIDAD DE MEDIDA	OPERACION	META ANUAL	AVANCE TRIMESTRAL		AVANCE ACUMULADO	
				Programado	%	Programado	%
Descarga de aguas residuales tratadas a los efluentes municipales			0.00	0.00	0.00	0.00	0.00
Total de los efluentes municipales			0.00	0.00	0.00	0.00	0.00

COMPORTAMIENTO DEL INDICADOR
DESCRIPCION DE LA META ANUAL

META ANUAL	TRIMESTRE Octubre-Diciembre			
	Programado	Alcanzado	SEMAFORO	AVANCE ACUMULADO
0.00	0.00	0.00	0.00	0.00
DESCRIPCION DE RESULTADOS Y JUSTIFICACION EN CASO DE VARIACION SUPERIOR A ± 10 % RESPECTO A LO PROGRAMADO				



DEPENDENCIA GENERAL: C00 UNIDAD TECNICA DE OPERACIÓN

DEPENDENCIA AUXILIAR: 220 Área de Operación


ELABORÓ:

REVISÓ:

ING. VICTOR IGNACIO TORRES COLIN

2019 . 2021

ROSA FLORES PICHARDO



ORGANISMO DE AGUA DE SAN MATEO ATENCO

PILAR DE DESARROLLO / EJE TRANSVERSAL: 3 Pilar 3: Territorial

TEMA DE DESARROLLO: Manejo sustentable y distribución del agua

PROGRAMA PRESUPUESTARIO: 02010301 Manejo de aguas residuales, drenaje y alcantarillado

PROYECTO PRESUPUESTARIO: 0201030102 Operación de infraestructura para drenaje y alcantarillado

OBJETIVO DEL PROGRAMA PRESUPUESTARIO: Considera el conjunto de procedimientos que se llevan a cabo para el tratamiento de aguas residuales y saneamiento de redes de drenaje y alcantarillado, manteniendo en condiciones adecuadas la infraestructura para proporcionar una mejor calidad de vida a la población.

DEPENDENCIA GENERAL: C00 UNIDAD TECNICA DE OPERACIÓN

DEPENDENCIA AUXILIAR: 220 Área de Operación

NOMBRE DEL INDICADOR: Porcentaje en la Inspección de la infraestructura para el tratamiento de aguas residuales.

FÓRMULA DEL CÁLCULO: (Inspección de la infraestructura para el tratamiento de aguas residuales realizadas/Inspección de la infraestructura para el tratamiento de aguas residuales programadas)*100

INTERPRETACIÓN: Inspección de la infraestructura para el tratamiento de aguas residuales

DIMENSIÓN QUE ATIENDE: Eficiencia

DESCRIPCIÓN DEL FACTOR DE COMPARACIÓN: La calidad en el agua tratada implica el continuo mantenimiento a la infraestructura de tratamiento

AMBITO GEOGRAFICO:

COBERTURA:

LÍNEA BASE: 4

Número: NA 3.1

PbRm-08b FICHA TECNICA DE SEGUIMIENTO DE INDICADORES 2020 DE GESTIÓN O ESTRATEGICO

TIPO DE FICHA: OSFEM

020103010202: Operación y mantenimiento de infraestructura para tratamiento de aguas residuales

ESTRUCTURA DEL INDICADOR

FRECUENCIA DE MEDICIÓN: Trimestral

COMPORTAMIENTO DE LAS VARIABLES DURANTE EL TRIMESTRE: Octubre-Diciembre

VARIABLE	UNIDAD DE MEDIDA	OPERACION	META ANUAL	AVANCE TRIMESTRAL		AVANCE ACUMULADO	
				Programado	%	Programado	%
Inspección de la infraestructura para el tratamiento de aguas residuales realizadas	Reporte comparativo	Sumable	4.00	1.00	100.00	4.00	100.00
Inspección de la infraestructura para el tratamiento de aguas residuales programadas	Reporte comparativo	Sumable	4.00	1.00	100.00	4.00	100.00

COMPORTAMIENTO DEL INDICADOR

DESCRIPCION DE LA META ANUAL

META ANUAL	AVANCE TRIMESTRAL		AVANCE ACUMULADO	
	Programado	EF%	Programado	SEMAFORO
100.00	100.00	100.00	100.00	225.00

DESCRIPCION DE RESULTADOS Y JUSTIFICACION EN CASO DE VARIACION SUPERIOR A ± 10% RESPECTO A LO PROGRAMADO:

DEPENDENCIA GENERAL: C00 UNIDAD TECNICA DE OPERACIÓN

DEPENDENCIA AUXILIAR: 220 Área de Operación




ING. VICTOR IGNACIO TORRES COLIN

2019 • 2021

REVISÓ

ROSÁ FLORES PICHARDO



ORGANISMO DE AGUA DE SAN MATEO ATENCO

P6Rm-08b FICHA TECNICA DE SEGUIMIENTO DE INDICADORES 2020 DE GESTIÓN O ESTRATEGICO

TIPO DE FICHA: OSFEM

3 Pilar 3: Territorial

Manejo sustentable y distribución del agua

02010301 Manejo de aguas residuales, drenaje y alcantarillado

020103010102 Operación de infraestructura para drenaje y alcantarillado

Considera el conjunto de procedimientos que se llevan a cabo para el tratamiento de aguas residuales y saneamiento de redes de drenaje y alcantarillado, manteniendo en condiciones adecuadas la infraestructura para proporcionar una mejor calidad de vida a la población.

C00 UNIDAD TECNICA DE OPERACIÓN

220 Área de Operación

020103010202 Operación y mantenimiento de infraestructura para tratamiento de aguas residuales

Considera el conjunto de procedimientos que se llevan a cabo para el tratamiento de aguas residuales y saneamiento de redes de drenaje y alcantarillado, manteniendo en condiciones adecuadas la infraestructura para proporcionar una mejor calidad de vida a la población.

C00 UNIDAD TECNICA DE OPERACIÓN

220 Área de Operación

ESTRUCTURA DEL INDICADOR

Porcentaje en la adquisición de los accesorios y refacciones para el mantenimiento de la infraestructura para el tratamiento de aguas residuales.

(Adquisición de los accesorios y refacciones para el mantenimiento de la infraestructura para el tratamiento de aguas residuales programadas)*100

INTERPRETACIÓN:

DIMENSIÓN QUE ATIENDE:

DESCRIPCIÓN DEL FACTOR DE COMPARACIÓN:

AMBITO GEOGRAFICO:

COBERTURA:

LINEA BASE

Numero: NA 3.2 No aplica

FRECUENCIA DE MEDICIÓN: Trimestral

VARIABLE	UNIDAD DE MEDIDA	OPERACION	META ANUAL	AVANCE TRIMESTRAL		AVANCE ACUMULADO	
				Programado	%	Programado	%
Adquisición de los accesorios y refacciones para el mantenimiento de la infraestructura para el tratamiento de aguas residuales programadas			0.00	0.00	0.00	0.00	0.00
Adquisición de los accesorios y refacciones para el mantenimiento de la infraestructura para el tratamiento de aguas residuales programadas			0.00	0.00	0.00	0.00	0.00

COMPORTAMIENTO DEL INDICADOR

DESCRIPCIÓN DE LA META ANUAL

META ANUAL	AVANCE TRIMESTRAL		AVANCE ACUMULADO	
	Programado	SEMAFORO	Programado	SEMAFORO
0.00	0.00	0.00	0.00	0.00

DESCRIPCIÓN DE RESULTADOS Y JUSTIFICACIÓN EN CASO DE VARIACIÓN SUPERIOR A ± 10% RESPECTO A LO PROGRAMADO EN LA EVALUACIÓN DEL INDICADOR

DEPENDENCIA GENERAL: C00 UNIDAD TECNICA DE OPERACIÓN

DEPENDENCIA AUXILIAR: 220 Área de Operación



ELABORÓ:

OPERACIÓN, CONTROL Y SUPERVISIÓN OPDAPAS

REVISÓ

ROSA FLORES PICHARDO

2019 . 2021

ING. VICTOR IGNACIO TORRES COLIN



ORGANISMO DE AGUA DE SAN MATEO ATENCO

PbRm-08b FICHA TECNICA DE SEGUIMIENTO DE INDICADORES 2020 DE GESTIÓN O ESTRATEGICO

PILAR DE DESARROLLO / EJE TRANSVERSAL:

3 Pilar 3: Territorial

TIPO DE FICHA: OSFEM

TEMA DE DESARROLLO:

Manejo sustentable y distribución del agua

PROGRAMA PRESUPUESTARIO:

02010301 Manejo de aguas residuales, drenaje y alcantarillado

PROYECTO PRESUPUESTARIO:

020103010102 Operación de infraestructura para drenaje y alcantarillado

OBJETIVO DEL PROGRAMA PRESUPUESTARIO:

Considera el conjunto de procedimientos que se llevan a cabo para el tratamiento de aguas residuales y saneamiento de redes de drenaje y alcantarillado, manteniendo en condiciones adecuadas la infraestructura para proporcionar una mejor calidad de vida a la población.

DEPENDENCIA GENERAL:

COO UNIDAD TECNICA DE OPERACIÓN

DEPENDENCIA AUXILIAR:

220 Área de Operación

NOMBRE DEL INDICADOR:

ESTRUCTURA DEL INDICADOR

FÓRMULA DEL CÁLCULO:

Porcentaje en el mantenimiento de la infraestructura para el tratamiento de aguas residuales.

INTERPRETACIÓN:

(Mantenimiento de la infraestructura para el tratamiento de aguas residuales realizada/Mantenimiento de la infraestructura para el tratamiento de aguas residuales programada)*100

DIMENSIÓN QUE ATIENDE:

Eficiencia

DESCRIPCIÓN DEL FACTOR DE COMPARACIÓN:

La calidad en el agua tratada implica el continuo mantenimiento a la infraestructura de tratamiento

AMBITO GEOGRAFICO:

FRECUENCIA DE MEDICIÓN:

COBERTURA:

4

LINEA BASE

Numero: NA 3.3

Trimestral

COMPORTAMIENTO DE LAS VARIABLES DURANTE EL TRIMESTRE: Octubre-Diciembre

VARIABLE	UNIDAD DE MEDIDA	OPERACION	META ANUAL	AVANCE TRIMESTRAL		AVANCE ACUMULADO		
				Programado	%	Programado	%	
Mantenimiento de la infraestructura para el tratamiento de aguas residuales realizada	Reportes comparativos	Sumable	4.00	1.00	25.00	100.00	4.00	100.00
Mantenimiento de la infraestructura para el tratamiento de aguas residuales programados	Reportes comparativos	Sumable	4.00	1.00	25.00	100.00	4.00	100.00

COMPORTAMIENTO DEL INDICADOR

DESCRIPCION DE LA META ANUAL

META ANUAL	AVANCE TRIMESTRAL		AVANCE ACUMULADO	
	Programado	EF%	Alcanzado	SEMAFORO
100.00	100.00	100.00	100.00	100.00

DESCRIPCION DE RESULTADOS Y JUSTIFICACION EN CASO DE VARIACION SUPERIOR A ±10 % RESPECTO A LO PROGRAMADO


EVALUACION DEL INDICADOR

DEPENDENCIA GENERAL:

COO UNIDAD TECNICA DE OPERACIÓN

DEPENDENCIA AUXILIAR:

220 Área de Operación




ELABORÓ

REVISÓ

ING. VICTOR IGNACIO TORRES COLIN

ROSA FLORES PICHARDO

2019 • 2021



ORGANISMO DE AGUA DE SAN MATEO ATENCO

Pbrm-08b FICHA TECNICA DE SEGUIMIENTO DE INDICADORES 2020 DE GESTIÓN O ESTRATEGICO

TIPO DE FICHA: OSFEM

3 Pilar 3: Territorial

Manejo sustentable y distribución del agua

02020301 Manejo eficiente y sustentable del agua

D20203010204 Cultura del agua

Engloba el conjunto de acciones encaminadas al desarrollo de proyectos que propicien en la población el cuidado y manejo eficiente del agua, procurando la conservación del vital líquido para otorgar este servicio con calidad.

A01 Subdirección General

234 Área de Cultura del Agua

DEPENDENCIA GENERAL:

DEPENDENCIA AUXILIAR:

NOMBRE DEL INDICADOR:

Tasa de variación en las acciones encaminadas al manejo sustentable del agua potable.

(Acciones encaminadas al manejo sustentable del agua potable llevadas a cabo en el año actual / Acciones encaminadas al manejo sustentable del agua potable llevadas a cabo en el año anterior) * 100

FÓRMULA DEL CÁLCULO:

Realizar acciones encaminadas al manejo sustentable de agua

INTERPRETACIÓN:

Eficiencia

DIMENSIÓN QUE ATIENDE:

Contribuir al manejo sustentable de agua mediante la conservación de las fuentes de abastecimiento e incremento de infraestructura.

DESCRIPCIÓN DEL FACTOR DE COMPARACIÓN:

AMBITO GEOGRAFICO:

COBERTURA:

LINEA BASE

48

Numero: NF 1

Anual

COMPORTAMIENTO DE LAS VARIABLES DURANTE EL TRIMESTRE: Octubre-Diciembre

VARIABLE	UNIDAD DE MEDIDA		OPERACION	META ANUAL	AVANCE TRIMESTRAL		AVANCE ACUMULADO	
	Reporte de supervisión	Sumable			Programado	%	Programado	%
Acciones encaminadas al manejo sustentable del agua potable llevadas a cabo en el año actual	Reporte de supervisión	Sumable	Sumable	48.00	48.00	100.00	48.00	100.00
Acciones encaminadas al manejo sustentable del agua potable llevadas a cabo en el año anterior	Reporte de supervisión	Sumable	Sumable	28.00	28.00	100.00	28.00	100.00

COMPORTAMIENTO DEL INDICADOR

DESCRIPCION DE LA META ANUAL

Se supervisará las líneas de conducción y distribución de agua potable, para mejorar el abastecimiento

META ANUAL	AVANCE TRIMESTRAL		SEMÁFORO		AVANCE ACUMULADO	
	Programado	Alcanzado	Programado	Alcanzado	EF%	SEMÁFORO
71.43	71.43	71.43	71.43	71.43	100.00	SEMAFORO


DESCRIPCION DE RESULTADOS Y JUSTIFICACION EN CASO DE VARIACION SUPERIOR A ± 10 % RESPECTO AL PROGRAMADO

EVALUACION DEL INDICADOR

DEPENDENCIA GENERAL:
DEPENDENCIA AUXILIAR:

A01 Subdirección General
234 Área de Cultura del Agua

OPDAPAS
ORGANISMO PÚBLICO DE ABASTECIMIENTO Y SERVICIO DE AGUA POTABLE DE SAN MATEO ATENCO
SECRETARÍA DE ADMINISTRACIÓN Y FINANZAS
2019 - 2021
ELABORÓ
REVISÓ
DR. SERGIO MAURICIO SALAZAR JIMÉNEZ
ROSA FLORES PICHARDO



ORGANISMO DE AGUA DE SAN MATEO ATENCO

PILAR DE DESARROLLO / EJE TRANSVERSAL: 3 Pilar 3: Territorial

TEMA DE DESARROLLO: Manejo sustentable y distribución del agua
PROGRAMA PRESUPUESTARIO: 02020301 Manejo eficiente y sustentable del agua
PROYECTO PRESUPUESTARIO: 020203010204 Cultura del agua

OBJETIVO DEL PROGRAMA PRESUPUESTARIO: Engloba el conjunto de acciones encaminadas al desarrollo de proyectos que propicien en la población el cuidado y manejo eficiente del agua, procurando la conservación del vital líquido para otorgar este servicio con calidad.

DEPENDENCIA GENERAL: A01 Subdirección General
DEPENDENCIA AUXILIAR: 234 Área de Cultura del Agua

NOMBRE DEL INDICADOR: Tasa de variación en los resultados de los estudios de laboratorio para verificar los estándares de calidad del agua.
FÓRMULA DEL CÁLCULO: ((Resultados de los estudios de laboratorio para la verificación de los estándares de calidad en el agua potable fundada en la NOM 127 en el año actual / Resultados de los estándares de calidad en el agua potable fundada en la NOM 127 en el año anterior) * 100

INTERPRETACIÓN: Se verifica constantemente los estándares de calidad de agua con estudios de laboratorio

DIMENSIÓN QUE ATIENDE: Eficiencia

DESCRIPCIÓN DEL FACTOR DE COMPARACIÓN: Los estándares de calidad de agua potable cumplen lo necesario para el suministro a la población

ÁMBITO GEOGRÁFICO: COBERTURA: LINEA BASE

Número: NP 1

PhRm-08b FICHA TÉCNICA DE SEGUIMIENTO DE INDICADORES 2020 DE GESTIÓN O ESTRATÉGICO

TIPO DE FICHA: OSFEM

ESTRUCTURA DEL INDICADOR

FRECUENCIA DE MEDICIÓN: Anual

COMPORTAMIENTO DE LAS VARIABLES DURANTE EL TRIMESTRE: Octubre-Diciembre

VARIABLE	UNIDAD DE MEDIDA	OPERACION	META ANUAL	AVANCE TRIMESTRAL		AVANCE ACUMULADO	
				Programado	% Alcanzado	Programado	% Alcanzado
Resultados de los estudios de laboratorio para la verificación de los estándares de calidad en el agua potable fundada en la NOM 127 en el año actual	Análisis de Laboratorio	Sumable	4.00	4.00	100.00	4.00	100.00
Resultados de los estudios de laboratorio para la Verificación de los estándares de calidad en el agua potable fundada en la NOM 127 en el año anterior	Análisis de Laboratorio	Sumable	2.00	2.00	100.00	2.00	100.00

COMPORTAMIENTO DEL INDICADOR

DESCRIPCIÓN DE LA META ANUAL

META ANUAL	TRIMESTRE: Octubre-Diciembre				AVANCE ACUMULADO	
	Programado	Alcanzado	SEMAFORO	Programado	Alcanzado	SEMAFORO
100.00	100.00	100.00	100.00	100.00	100.00	100.00


EVALUACION DEL INDICADOR



DEPENDENCIA GENERAL: A01 Subdirección General
DEPENDENCIA AUXILIAR: 234 Área de Cultura del Agua

DR. SERGIO MAURICIO SALAZAR JIMENEZ
ELABORADO: 20/10/2021

REVISÓ
ROSA FLORES PICHARDO



ORGANISMO DE AGUA DE SAN MATEO ATENCO

PbRm-08b FICHA TECNICA DE SEGUIMIENTO DE INDICADORES 2020 DE GESTIÓN O ESTRATEGICO

TIPO DE FICHA: OSFEM

3 Pilar 3: Territorial

Manejo sustentable y distribución del agua

02020301 Manejo eficiente y sustentable del agua

020203010204 Cultura del agua

Objetivo del programa presupuestario: Engloba el conjunto de acciones encaminadas al desarrollo de proyectos que propicien en la población el cuidado y manejo eficiente del agua, procurando la conservación del vital líquido para oblgar este servicio con calidad.

DEPENDENCIA GENERAL: A01 Subdirección General

DEPENDENCIA AUXILIAR: 234 Área de Cultura del Agua

ESTRUCTURA DEL INDICADOR

NOMBRE DEL INDICADOR: Porcentaje en la construcción de infraestructura hidráulica para el suministro de agua potable.

FÓRMULA DEL CÁLCULO: (Infraestructura hidráulica para el suministro de agua potable construida /Infraestructura hidráulica para el suministro de agua potable programada)*100

INTERPRETACIÓN:

Dimensión que atiende: Eficiencia

Descripción del factor de comparación:

Ambito Geográfico:

Cobertura:

Línea Base

Frecuencia de medición: Semestral

Numero: NC 1 No aplica

VARIABLE	UNIDAD DE MEDIDA	OPERACION	META ANUAL	AVANCE TRIMESTRAL		AVANCE ACUMULADO	
				Programado	%	Programado	%
Infraestructura hidráulica para el suministro de agua potable construida			0.00	0.00	0.00	0.00	0.00
Infraestructura hidráulica para el suministro de agua potable programada			0.00	0.00	0.00	0.00	0.00


COMPORTAMIENTO DEL INDICADOR
DESCRIPCION DE LA META ANUAL

META ANUAL	TRIMESTRE Octubre-Diciembre			
	AVANCE TRIMESTRAL		AVANCE ACUMULADO	
0.00	Programado	Alcanzado	Programado	Alcanzado
0.00	0.00	0.00	0.00	0.00
	EF%	SEMAFORO	EF%	SEMAFORO
	0.00	0.00	0.00	0.00

DESCRIPCION DE RESULTADOS Y JUSTIFICACION EN CASO DE VARIACION SUPERIOR A ± 10% RESPECTO A LO PROGRAMADO


EVALUACION DEL INDICADOR

DEPENDENCIA GENERAL: A01 Subdirección General
DEPENDENCIA AUXILIAR: 234 Área de Cultura del Agua



REVISÓ

ROSALFLORES PICHARDO



ORGANISMO DE AGUA DE SAN MATEO ATENCO

PILAR DE DESARROLLO / EJE TRANSVERSAL: 3 Pilar 3: Territorial

TEMA DE DESARROLLO: Manejo sustentable y distribución del agua
PROGRAMA PRESUPUESTARIO: 02020301 Manejo eficiente y sustentable del agua
PROYECTO PRESUPUESTARIO: 020203010204 Cultura del agua

OBJETIVO DEL PROGRAMA PRESUPUESTARIO: Engloba el conjunto de acciones encaminadas al desarrollo de proyectos que propicien en la población el cuidado y manejo eficiente del agua, procurando la conservación del vital líquido para otorgar este servicio con calidad.

DEPENDENCIA GENERAL: A01 Subdirección General
DEPENDENCIA AUXILIAR: 234 Área de Cultura del Agua

NOMBRE DEL INDICADOR: Promedio en el suministro de agua potable por habitante
FÓRMULA DEL CÁLCULO: (Metros cúbicos distribuidos de agua potable / Población beneficiada) * 100
INTERPRETACIÓN: Se registra la extracción de suministro de agua potable
DIMENSIÓN QUE ATIENDE: Eficiencia

DESCRIPCIÓN DEL FACTOR DE COMPARACIÓN: Se suministra agua potable a la población realizando un uso racional

AMBITO GEOGRAFICO: COBERTURA
LINEA BASE: 48

Numero: NC 2

PbRm-08b FICHA TECNICA DE SEGUIMIENTO DE INDICADORES 2020 DE GESTIÓN O ESTRATEGICO

TIPO DE FICHA: OSFEM

ESTRUCTURA DEL INDICADOR

FRECUENCIA DE MEDICIÓN: Semestral

COMPORTAMIENTO DE LAS VARIABLES DURANTE EL TRIMESTRE: Octubre-Diciembre

VARIABLE	UNIDAD DE MEDIDA	OPERACION	META ANUAL	AVANCE TRIMESTRAL		AVANCE ACUMULADO	
				Programado	%	Programado	%
Metros cúbicos distribuidos de agua potable	Hojas de Reporte	Promedio	210,650.63	421,301.25	200.00	210,650.63	100.00
coblección beneficiada	Hojas de Reporte	Promedio	37,756.50	75,511.00	200.00	37,756.50	100.00


Agua potable distribuida para el establecimiento y suministro de la población
COMPORTAMIENTO DEL INDICADOR
DESCRIPCIÓN DE LA META ANUAL

META ANUAL	AVANCE TRIMESTRAL		AVANCE ACUMULADO	
	Programado	Alcanzado	Programado	Alcanzado
557.93	557.93	557.93	557.93	557.93
			EF%	SEMAFORO
			100.00	100.00

DESCRIPCIÓN DE RESULTADOS Y JUSTIFICACIÓN EN CASO DE VARIACIÓN SUPERIOR A ± 10 % RESPECTO A LO PROGRAMADO


EVALUACION DEL INDICADOR

DEPENDENCIA GENERAL: A01 Subdirección General
DEPENDENCIA AUXILIAR: 234 Área de Cultura del Agua



REVISÓ

ROSA FLORES PICHARDO



ORGANISMO DE AGUA DE SAN MATEO ATENCO

PILAR DE DESARROLLO / EJE TRANSVERSAL:

3. Pilar 3. Territorial

TEMA DE DESARROLLO:

Manejo sustentable y distribución del agua

PROGRAMA PRESUPUESTARIO:

02020301 Manejo eficiente y sustentable del agua

PROYECTO PRESUPUESTARIO:

020203010204 Cultura del agua

OBJETIVO DEL PROGRAMA PRESUPUESTARIO:

Engloba el conjunto de acciones encaminadas al desarrollo de proyectos que propicien en la población el cuidado y manejo eficiente del agua, procurando la conservación del vital líquido para otorgar este servicio con calidad.

DEPENDENCIA GENERAL:

A01 Subdirección General

DEPENDENCIA AUXILIAR:

234 Área de Cultura del Agua

NOMBRE DEL INDICADOR:

Porcentaje de abastecimiento de agua potable.

FÓRMULA DEL CÁLCULO:

(Agua potable suministrada a la población / Suministro de agua potable programada) * 100

INTERPRETACIÓN:

Se abastece agua potable a la población para su uso racional

DIMENSIÓN QUE ATIENDE:

Eficiencia

DESCRIPCIÓN DEL FACTOR DE COMPARACIÓN:

La población hace un uso racional del agua potable procurando su cuidado

AMBITO GEOGRAFICO:

Semestral

COBERTURA:

48

LINEA BASE

Número: NC 3

PBRm-08b FICHA TECNICA DE SEGUIMIENTO DE INDICADORES 2020 DE GESTIÓN O ESTRATEGICO

TIPO DE FICHA: OSFEM

ESTRUCTURA DEL INDICADOR

FRECUENCIA DE MEDICIÓN:

COMPORTAMIENTO DE LAS VARIABLES DURANTE EL TRIMESTRE Octubre-Diciembre

VARIABLE	UNIDAD DE MEDIDA	OPERACION	META ANUAL	AVANCE TRIMESTRAL		AVANCE ACUMULADO	
				Programado	%	Programado	%
agua potable suministrada a la población	Hoja de Reporte	Promedio	215,650.63	431,301.25	200.00	215,650.63	100.00
Suministro de agua potable programada	Hoja de Reporte	Promedio	215,650.63	431,301.25	200.00	215,650.63	100.00

COMPORTAMIENTO DEL INDICADOR

DESCRIPCION DE LA META ANUAL

Agua potable abastecida a la población procurando su cuidado

META ANUAL	TRIMESTRE Octubre-Diciembre			
	AVANCE TRIMESTRAL		AVANCE ACUMULADO	
100.00	Programado	Alcanzado	Programado	Alcanzado
100.00	100.00	100.00	100.00	100.00
	EF%	SEMAFORO	EF%	SEMAFORO
	100.00	100.00	100.00	100.00

DESCRIPCIÓN DE RESULTADOS Y JUSTIFICACIÓN EN CASO DE VARIACIÓN SUPERIOR A ± 10 % RESPECTO A LO PROGRAMADO


EVALUACION DEL INDICADOR

DEPENDENCIA GENERAL:

A01 Subdirección General


DEPENDENCIA AUXILIAR:

234 Área de Cultura del Agua



REVISÓ

ROSA FLORES PICHARDO



ORGANISMO DE AGUA DE SAN MATEO ATENCO

PbRm-08b FICHA TECNICA DE SEGUIMIENTO DE INDICADORES 2020 DE GESTIÓN O ESTRATÉGICO

TIPO DE FICHA: OSFEM

PILAR DE DESARROLLO / EJE TRANSVERSAL: 3 Pilar 3: Territorial

TEMA DE DESARROLLO: Manejo sustentable y distribución del agua
PROGRAMA PRESUPUESTARIO: 02020301 Manejo eficiente y sustentable del agua
PROYECTO PRESUPUESTARIO: 020203010204 Cultura del agua

OBJETIVO DEL PROGRAMA PRESUPUESTARIO: Engloba el conjunto de acciones encaminadas al desarrollo de proyectos que propicien en la población el cuidado y manejo eficiente del agua, procurando la conservación del vital líquido para otorgar este servicio con calidad.

DEPENDENCIA GENERAL: A01 Subdirección General
DEPENDENCIA AUXILIAR: 234 Área de Cultura del Agua

NOMBRE DEL INDICADOR: Porcentaje en el mantenimiento a la infraestructura hidráulica para el suministro de agua potable a la población.
FÓRMULA DEL CÁLCULO: (Acciones de mantenimiento a la infraestructura hidráulica para el suministro de agua potable a la población programado)*100

INTERPRETACIÓN: Mantenimiento preventivo y correctivo a la infraestructura hidráulica para el suministro de agua potable a la población
DIMENSIÓN QUE ATIENDE: Eficiencia
DESCRIPCIÓN DEL FACTOR DE COMPARACIÓN: La calidad del agua requiere de la intervención de la autoridad para dar mantenimiento a la infraestructura hidráulica

AMBITO GEOGRAFICO: COBERTURA: LINEA BASE
Numero: NC 4

FRECUENCIA DE MEDICIÓN: Semestral

VARIABLE	UNIDAD DE MEDIDA	OPERACION	META ANUAL	AVANCE TRIMESTRAL		AVANCE ACUMULADO	
				Programado	%	Programado	%
Acciones de mantenimiento a la infraestructura hidráulica para el suministro de agua potable a la población realizado	Reporte de mantenimiento	Sumable	4.00	2.00	50.00	4.00	100.00
Acciones de mantenimiento a la infraestructura hidráulica para el suministro de agua potable a la población programado	Reporte de mantenimiento	Sumable	4.00	2.00	50.00	4.00	100.00

Se realizan mantenimientos preventivos y correctivos a la infraestructura hidráulica para garantizar la calidad en el suministro de agua potable a la población

META ANUAL	AVANCE TRIMESTRAL		AVANCE ACUMULADO	
	Programado	Alcanzado	Programado	Alcanzado
100.00	100.00	100.00	100.00	100.00

COMPORTAMIENTO DEL INDICADOR

DESCRIPCIÓN DE LA META ANUAL

TRIMESTRE: Octubre-Diciembre

DESCRIPCIÓN DE RESULTADOS Y JUSTIFICACIÓN EN CASO DE VARIACIÓN SUPERIOR A ± 10 % RESPECTO A LO PROGRAMADO


EVALUACIÓN DEL INDICADOR

OPDAPAS
OFICINA DE PLANEACIÓN Y SEGUIMIENTO

ELABORÓ: DR. SERGIO MURICIO SALAZAR JIMÉNEZ

REVISÓ: ROSA FLORES PICHARDO

2019 • 2021



ORGANISMO DE AGUA DE SAN MATEO ATENCO

P8Rm-08b FICHA TECNICA DE SEGUIMIENTO DE INDICADORES 2020 DE GESTIÓN O ESTRATEGICO

TIPO DE FICHA: OSFEM

3 Pilar 3: Territorial

Manejo sustentable y distribución del agua
02020301 Manejo eficiente y sustentable del agua
D20203010204 Cultura del agua

Engloba el conjunto de acciones encaminadas al desarrollo de proyectos que propicien en la población el cuidado y manejo eficiente del agua, procurando la conservación del vital líquido para oblgar este servicio con

A01 Subdirección General
234 Área de Cultura del Agua

ESTRUCTURA DEL INDICADOR

Porcentaje de las guardias de vigilancia a la infraestructura hidráulica para el suministro de agua potable.
(Supervisiones realizadas al funcionamiento de la infraestructura hidráulica para el suministro de agua potable/Supervisiones programadas al funcionamiento de la infraestructura hidráulica para el suministro de agua potable)*100
Se mantiene en vigilancia permanente por parte de la autoridad en el correcto funcionamiento de la infraestructura hidráulica

FRECUENCIA DE MEDICIÓN: Trimestral

El correcto funcionamiento de la infraestructura hidráulica requiere de actividades de vigilancia por parte de la autoridad local.

AMBITO GEOGRAFICO:
COBERTURA:

LINEA BASE 144

Numero: NC 5

COMPORTAMIENTO DE LAS VARIABLES DURANTE EL TRIMESTRE: Octubre-Diciembre

VARIABLE	UNIDAD DE MEDIDA	OPERACION	META ANUAL	AVANCE TRIMESTRAL		AVANCE ACUMULADO	
				Programado	%	Programado	%
Supervisiones realizadas al funcionamiento de la infraestructura hidráulica para el suministro de agua potable	Reporte de supervisión	Sumable	144.00	36.00	25.00	144.00	100.00
Supervisiones programadas al funcionamiento de la infraestructura hidráulica para el suministro de agua potable	Reporte de supervisión	Sumable	144.00	36.00	25.00	144.00	100.00
					152.78		113.19
					152.78		113.19

COMPORTAMIENTO DEL INDICADOR
DESCRIPCION DE LA META ANUAL

META ANUAL	TRIMESTRE: Octubre-Diciembre			
	Programado	Alcanzado	SEMAFORO	EF%
100.00	100.00	100.00	SEMAFORO	100.00

DESCRIPCION DE RESULTADOS Y JUSTIFICACION EN CASO DE VARIACION SUPERIOR A ± 10 % RESPECTO A LO PROGRAMADO

EVALUACION DEL INDICADOR

DEPENDENCIA GENERAL:
DEPENDENCIA AUXILIAR:

A01 Subdirección General
234 Área de Cultura del Agua

OPDAPAS
ORGANISMO DE AGUA DE SAN MATEO ATENCO
SECRETARÍA DE AGUA POTABLE, ALCANTARILLADO Y SANEAMIENTO
2019 • 2021

ELABORO: DR. SERGIO MAJURIO SALAZAR JIMENEZ
REVISÓ: ROSA FLORES PICHARDO

PdRM-08b FICHA TECNICA DE SEGUIMIENTO DE INDICADORES 2020 DE GESTIÓN O ESTRATEGICO

TIPO DE FICHA: OSFEM

ORGANISMO DE AGUA DE SAN MATEO ATENCO

PLAR DE DESARROLLO / EJE TRANSVERSAL: 3 Pilar 3. Territorial

TEMA DE DESARROLLO: Manejo sustentable y distribución del agua

PROGRAMA PRESUPUESTARIO: 02020301 Manejo eficiente y sustentable del agua

PROYECTO PRESUPUESTARIO: 020203010204 Cultura del agua

OBJETIVO DEL PROGRAMA PRESUPUESTARIO: Engloba el conjunto de acciones encaminadas al desarrollo de proyectos que propicien en la población el cuidado y manejo eficiente del agua, procurando la conservación del vital líquido para obviar este servicio con calidad.

DEPENDENCIA GENERAL: A01 Subdirección General

DEPENDENCIA AUXILIAR: 234 Área de Cultura del Agua

ESTRUCTURA DEL INDICADOR

NOMBRE DEL INDICADOR: Porcentaje en la recarga de mantos acuíferos con aguas tratadas.

FÓRMULA DEL CÁLCULO: (Acciones encaminadas a la recarga de mantos acuíferos efectuadas/Acciones para la recarga de mantos acuíferos programadas)*100

INTERPRETACIÓN:

Dimensión que atiende:

DESCRIPCIÓN DEL FACTOR DE COMPARACIÓN:

ÁMBITO GEOGRÁFICO:

COBERTURA:

LÍNEA BASE

Número: NC 6 No aplica

FRECUENCIA DE MEDICIÓN: Trimestral

COMPORTAMIENTO DE LAS VARIABLES DURANTE EL TRIMESTRE: Octubre-Diciembre

VARIABLE	UNIDAD DE MEDIDA	OPERACION	META ANUAL	AVANCE TRIMESTRAL		AVANCE ACUMULADO	
				Programado	%	Programado	%
Acciones encaminadas a la recarga de mantos acuíferos efectuadas			0.00	0.00	0.00	0.00	0.00
Acciones para la recarga de mantos acuíferos programadas			0.00	0.00	0.00	0.00	0.00

COMPORTAMIENTO DEL INDICADOR


DESCRIPCIÓN DE LA META ANUAL

META ANUAL	TRIMESTRE: Octubre-Diciembre				SEMAFORO
	AVANCE TRIMESTRAL		AVANCE ACUMULADO		
Programado	Alcanzado	Programado	Alcanzado	EF%	
0.00	0.00	0.00	0.00	0.00	0.00

DESCRIPCIÓN DE RESULTADOS Y JUSTIFICACIÓN EN CASO DE VARIACIÓN SUPERIOR A ± 10 % RESPECTO A LO PROGRAMADO

EVALUACIÓN DEL INDICADOR

DEPENDENCIA GENERAL: A01 Subdirección General
DEPENDENCIA AUXILIAR: 234 Área de Cultura del Agua



ELABORÓ: DR. SERGIO MAURICIO SALAZAR JIMENEZ
REVISÓ: ROSA FLORES PICHARDO
2019 • 2021



ORGANISMO DE AGUA DE SAN MATEO ATENCO

Pbrm-08b FICHA TECNICA DE SEGUIMIENTO DE INDICADORES 2020 DE GESTIÓN O ESTRATEGICO

TIPO DE FICHA: OSFEM

3 Pilar 3. Territorial

PILAR DE DESARROLLO / EJE TRANSVERSAL:

Manejo sustentable y distribución del agua

TEMA DE DESARROLLO:

02020301 Manejo eficiente y sustentable del agua

PROYECTO PRESUPUESTARIO:

020203010204 Cultura del agua

OBJETIVO DEL PROGRAMA PRESUPUESTARIO:

Engloba el conjunto de acciones encaminadas al desarrollo de proyectos que propicien en la población el cuidado y manejo eficiente del agua, procurando la conservación del vital líquido para obtegr este servicio con calidad.

DEPENDENCIA GENERAL:

A01 Subdirección General

DEPENDENCIA AUXILIAR:

234 Área de Cultura del Agua

NOMBRE DEL INDICADOR:

ESTRUCTURA DEL INDICADOR

Porcentaje en la construcción de obras de infraestructura hidráulica para el suministro de agua potable.

FÓRMULA DEL CÁLCULO:

(Obras de infraestructura hidráulica para el suministro de agua potable construidas/Obras de infraestructura hidráulica para el suministro de agua potable programadas)*100

INTERPRETACIÓN:

Eficiencia

FRECUENCIA DE MEDICIÓN: Mensual

DIMENSIÓN QUE ATIENDE:

DESCRIPCIÓN DEL FACTOR DE COMPARACIÓN:

AMBITO GEOGRAFICO:

COSERTURA:

LINEA BASE

Numero: NA 1.1 No aplica

COMPORTAMIENTO DE LAS VARIABLES DURANTE EL TRIMESTRE: Octubre-Diciembre

VARIABLE	UNIDAD DE MEDIDA	OPERACION	META ANUAL	AVANCE TRIMESTRAL		AVANCE ACUMULADO	
				Programado	%	Programado	%
Obras de infraestructura hidráulica para el suministro de agua potable construidas			0.00	0.00	0.00	0.00	0.00
Obras de infraestructura hidráulica para el suministro de agua potable programadas			0.00	0.00	0.00	0.00	0.00

**COMPORTAMIENTO DEL INDICADOR
DESCRIPCION DE LA META ANUAL**

META ANUAL	TRIMESTRE: Octubre-Diciembre			
	AVANCE TRIMESTRAL		AVANCE ACUMULADO	
0.00	Programado	Alcanzado	SEMAFORO	EF%
0.00	0.00	0.00	0.00	0.00

DESCRIPCION DE RESULTADOS Y JUSTIFICACION EN CASO DE VARIACION SUPERIOR A ± 10 % RESPECTO A LO PROGRAMADO

EVALUACION DEL INDICADOR

DEPENDENCIA GENERAL: A01 Subdirección General
DEPENDENCIA AUXILIAR: 234 Área de Cultura del Agua




ELABORÓ: ROSA FLORES PICHARDO
REVISÓ:

FECHA DE ELABORACION: 03/02/2021

Hoja: 103 de 125

2019 - 2021



ORGANISMO DE AGUA DE SAN MATEO ATENCO

PILAR DE DESARROLLO / EJE TRANSVERSAL: 3 Pilar 3: Territorial

TEMA DE DESARROLLO: Manejo sustentable y distribución del agua
PROGRAMA PRESUPUESTARIO: 02020301 Manejo eficiente y sustentable del agua
PROYECTO PRESUPUESTARIO: 020203010204 Cultura del agua

OBJETIVO DEL PROGRAMA PRESUPUESTARIO: Engloba el conjunto de acciones encaminadas al desarrollo de proyectos que propicien en la población el cuidado y manejo eficiente del agua, procurando la conservación del vital líquido para otorgar este servicio con calidad.

DEPENDENCIA GENERAL: A01 Subdirección General
DEPENDENCIA AUXILIAR: 234 Área de Cultura del Agua

NOMBRE DEL INDICADOR: Porcentaje en el equipamiento de las obras de infraestructura hidráulica para el suministro de agua potable.
FÓRMULA DEL CÁLCULO: (Obras de infraestructura hidráulica para el suministro de agua potable con equipamiento electromecánico realizadas/Obras de infraestructura hidráulica para el suministro de agua potable con equipamiento electromecánico programadas)*100

INTERPRETACIÓN: Eficiencia

DIMENSIÓN QUE ATIENDE: Eficiencia

DESCRIPCIÓN DEL FACTOR DE COMPARACIÓN:

AMBITO GEOGRAFICO: COBERTURA:

LÍNEA BASE

Numero: NA 1.2 No aplica

COMPORTAMIENTO DE LAS VARIABLES DURANTE EL TRIMESTRE: Octubre-Diciembre

VARIABLE	UNIDAD DE MEDIDA		OPERACION		META ANUAL		AVANCE TRIMESTRAL		AVANCE ACUMULADO	
	Programado	Alcanzado	Programado	Alcanzado	Programado	Alcanzado	Programado	Alcanzado	Programado	Alcanzado
Obras de infraestructura hidráulica para el suministro de agua potable con equipamiento electromecánico realizadas	0,00	0,00	0,00	0,00	0,00	0,00	0,00	0,00	0,00	0,00
Obras de infraestructura hidráulica para el suministro de agua potable con equipamiento electromecánico programadas	0,00	0,00	0,00	0,00	0,00	0,00	0,00	0,00	0,00	0,00


COMPORTAMIENTO DEL INDICADOR
DESCRIPCION DE LA META ANUAL

META ANUAL	AVANCE TRIMESTRAL		SEMAFORO		AVANCE ACUMULADO	
	Programado	Alcanzado	Programado	Alcanzado	Programado	Alcanzado
0,00	0,00	0,00	0,00	0,00	0,00	0,00

EVALUACION DEL INDICADOR

DEPENDENCIA GENERAL: A01 Subdirección General
DEPENDENCIA AUXILIAR: 234 Área de Cultura del Agua

ELABORÓ: DR. SERGIO MAURICIO BALAZAR JIMENEZ
 REVISÓ: ROSA FLORES PICHARDO
 INSTITUTO CONSTITUCIONAL DE SAN MATEO ATENCO
 DIRECCIÓN GENERAL DE PLANEACIÓN Y PRESUPUESTO
 SUBDIRECCIÓN DE AGUA POTABLE Y ENTUBAMIENTO



ORGANISMO DE AGUA DE SAN MATEO ATENCO

PbRm-08b FICHA TECNICA DE SEGUIMIENTO DE INDICADORES 2020 DE GESTIÓN O ESTRATEGICO

TIPO DE FICHA: OSFEM

PILAR DE DESARROLLO / EJE TRANSVERSAL: 3 Pilar 3: Territorial
TEMA DE DESARROLLO: Manejo sustentable y distribución del agua
PROGRAMA PRESUPUESTARIO: 02020301 Manejo eficiente y sustentable del agua
PROYECTO PRESUPUESTARIO: 020203010204 Cultura del agua
OBJETIVO DEL PROGRAMA PRESUPUESTARIO: Engloba el conjunto de acciones encaminadas al desarrollo de proyectos que propicien en la población el cuidado y manejo eficiente del agua, procurando la conservación del vital líquido para otorgar este servicio con calidad.
DEPENDENCIA GENERAL: A01 Subdirección General
DEPENDENCIA AUXILIAR: 234 Área de Cultura del Agua

NOMBRE DEL INDICADOR: Porcentaje en la electrificación de las obras de infraestructura hidráulica para el suministro de agua potable.
FÓRMULA DEL CÁLCULO: (Obras de infraestructura hidráulica para el suministro de agua potable electrificadas/Obras de infraestructura hidráulica para el suministro de agua potable para electrificación programadas)*100
INTERPRETACIÓN: Eficiencia
DIMENSIÓN QUE ATIENDE: Eficiencia
DE COMPARACIÓN:
AMBITO GEOGRAFICO:
COBERTURA:
LINEA BASE

Numero: NA 1.3 **No aplica**

COMPORTAMIENTO DE LAS VARIABLES DURANTE EL TRIMESTRE: Octubre-Diciembre

VARIABLE	UNIDAD DE MEDIDA	OPERACION	META ANUAL	AVANCE TRIMESTRAL		AVANCE ACUMULADO	
				Programado	% Alcanizado	Programado	% Alcanizado
Obras de infraestructura hidráulica para el suministro de agua potable electrificadas			0.00	0.00	0.00	0.00	0.00
Obras de infraestructura hidráulica para el suministro de agua potable para electrificación programadas			0.00	0.00	0.00	0.00	0.00

COMPORTAMIENTO DEL INDICADOR
DESCRIPCION DE LA META ANUAL

TRIMESTRE: Octubre-Diciembre

META ANUAL	AVANCE TRIMESTRAL		AVANCE ACUMULADO	
	Programado	EF%	Programado	EF%
0.00	0.00	0.00	0.00	0.00

DESCRIPCION DE RESULTADOS Y JUSTIFICACION EN CASO DE VARIACION SUPERIOR A ± 10% RESPECTO A LO PROGRAMADO


EVALUACION DEL INDICADOR

DEPENDENCIA GENERAL: A01 Subdirección General
DEPENDENCIA AUXILIAR: 234 Área de Cultura del Agua



REVISÓ
 ROSA FLORES PICHARDO

ELABORÓ
 DR. SERGIO MAURICIO SALAZAR JIMENEZ



ORGANISMO DE AGUA DE SAN MATEO ATENCO

PBRm-08b FICHA TECNICA DE SEGUIMIENTO DE INDICADORES 2020 DE GESTIÓN O ESTRATEGICO

TIPO DE FICHA: OSFEM

PILAR DE DESARROLLO / EJE TRANSVERSAL: 3 Pilar 3: Territorial

TEMA DE DESARROLLO: Manejo sustentable y distribución del agua

PROGRAMA PRESUPUESTARIO: 02020301 Manejo eficiente y sustentable del agua

PROYECTO PRESUPUESTARIO: 020203010204 Cultura del agua

OBJETIVO DEL PROGRAMA PRESUPUESTARIO: Engloba el conjunto de acciones encaminadas al desarrollo de proyectos que propicien en la población el cuidado y manejo eficiente del agua, procurando la conservación del vital líquido para otorgar este servicio con calidad.

DEPENDENCIA GENERAL: A01 Subdirección General

DEPENDENCIA AUXILIAR: 234 Área de Cultura del Agua

NOMBRE DEL INDICADOR: Porcentaje en el cumplimiento de los procesos administrativos para la conclusión de las obras de infraestructura hidráulica para el suministro de agua potable.
(Procesos administrativos para la conclusión de las obras de infraestructura hidráulica para el suministro de agua potable)

FORMULA DEL CÁLCULO: $\frac{\text{Procesos administrativos para la conclusión de las obras de infraestructura hidráulica para el suministro de agua potable cumplidos}}{\text{Procesos administrativos para la conclusión de las obras de infraestructura hidráulica para el suministro de agua potable programados}} \times 100$

INTERPRETACIÓN: Estructura del indicador

DIMENSIÓN QUE ATIENDE: Eficiencia

DESCRIPCIÓN DEL FACTOR DE COMPARACIÓN: Mensual

AMBITO GEOGRAFICO: San Mateo Atenco

COBERTURA: Total

LINEA BASE: No aplica

Numero: NA 1.4

Comportamiento de las variables durante el trimestre: Octubre-Diciembre

VARIABLE	UNIDAD DE MEDIDA	OPERACION	META ANUAL	AVANCE TRIMESTRAL		AVANCE ACUMULADO	
				Programado	% Alcanzado	Programado	% Alcanzado
Procesos administrativos para la conclusión de las obras de infraestructura hidráulica para el suministro de agua potable cumplidos			0.00	0.00	0.00	0.00	0.00
Procesos administrativos para la conclusión de las obras de infraestructura hidráulica para el suministro de agua potable programados			0.00	0.00	0.00	0.00	0.00

COMPORTAMIENTO DEL INDICADOR
DESCRIPCIÓN DE LA META ANUAL

META ANUAL	AVANCE TRIMESTRAL		AVANCE ACUMULADO	
	Programado	Alcanzado	Programado	Alcanzado
0.00	0.00	0.00	0.00	0.00

EVALUACION DEL INDICADOR

DEPENDENCIA GENERAL: A01 Subdirección General

DEPENDENCIA AUXILIAR: 234 Área de Cultura del Agua

Stamp: GOBIERNO MUNICIPAL DE SAN MATEO ATENCO, SECRETARÍA DE PLANEACIÓN Y DESARROLLO URBANO, SUBDIRECCIÓN GENERAL DE CULTURA DEL AGUA


Handwritten: ELABORO

Signature: DR. SERGIO MAURICIO SALAZAR JIMENEZ

Handwritten: REVISÓ

Signature: ROSA FLORES PICHARDO

Date: 2019.12.2021



ORGANISMO DE AGUA DE SAN MATEO ATENCO

PbRm-08b FICHA TECNICA DE SEGUIMIENTO DE INDICADORES 2020 DE GESTION O ESTRATEGICO

TIPO DE FICHA: OSFEM

PILAR DE DESARROLLO / EJE TRANSVERSAL: 3 Pilar 3. Territorial

TEMA DE DESARROLLO: Manejo sustentable y distribución del agua

PROGRAMA PRESUPUESTARIO: 02020301 Manejo eficiente y sustentable del agua

PROYECTO PRESUPUESTARIO: 020203010204 Cultura del agua

OBJETIVO DEL PROGRAMA PRESUPUESTARIO: Engloba el conjunto de acciones encaminadas al desarrollo de proyectos que propicien en la población el cuidado y manejo eficiente del agua, procurando la conservación del vital líquido para otorgar este servicio con calidad.

DEPENDENCIA GENERAL: A01 Subdirección General

DEPENDENCIA AUXILIAR: 234 Área de Cultura del Agua

ESTRUCTURA DEL INDICADOR

NOMBRE DEL INDICADOR: Porcentaje en la entrega de las obras concluidas de infraestructura hidráulica para el suministro de agua potable.

FÓRMULA DEL CÁLCULO: (Obras concluidas de infraestructura hidráulica para el suministro de agua potable entregadas/Obras concluidas de infraestructura hidráulica para el suministro de agua potable en proceso de entrega)*100

INTERPRETACIÓN: Eficiencia

DIMENSIÓN QUE ATIENDE: Eficiencia

DESCRIPCIÓN DEL FACTOR DE COMPARACIÓN:

AMBITO GEOGRAFICO:

COBERTURA:

LINEA BASE

Numero: NA 1.5 No aplica

FRECUENCIA DE MEDICIÓN: Mensual

COMPORTAMIENTO DE LAS VARIABLES DURANTE EL TRIMESTRE: Octubre-Diciembre

VARIABLE	UNIDAD DE MEDIDA	OPERACION	META ANUAL	AVANCE TRIMESTRAL		AVANCE ACUMULADO	
				Programado	% Alcanzado	Programado	% Alcanzado
Obras concluidas de infraestructura hidráulica para el suministro de agua potable entregadas			0.00	0.00	0.00	0.00	0.00
Obras concluidas de infraestructura hidráulica para el suministro de agua potable en proceso de entrega			0.00	0.00	0.00	0.00	0.00


**COMPORTAMIENTO DEL INDICADOR
DESCRIPCION DE LA META ANUAL**

META ANUAL	TRIMESTRE: Octubre-Diciembre			
	AVANCE TRIMESTRAL		AVANCE ACUMULADO	
Programado	Alcanzado	Programado	Alcanzado	SEMAFORO
0.00	0.00	0.00	0.00	SEMAFORO

DESCRIPCION DE RESULTADOS Y JUSTIFICACION EN CASO DE VARIACION SUPERIOR A ± 10 % RESPECTO A LO PROGRAMADO


EVALUACION DEL INDICADOR

DEPENDENCIA GENERAL: A01 Subdirección General
DEPENDENCIA AUXILIAR: 234 Área de Cultura del Agua



REVISÓ

ROSA FLORES PICHARDO



ORGANISMO DE AGUA DE SAN MATEO ATENCO

PILAR DE DESARROLLO / EJE TRANSVERSAL:

3 Pilar 3: Territorial

TEMA DE DESARROLLO:

Manejo sustentable y distribución del agua

PROGRAMA PRESUPUESTARIO:

02020301 Manejo eficiente y sustentable del agua

PROYECTO PRESUPUESTARIO:

020203010204 Cultura del agua

OBJETIVO DEL PROGRAMA PRESUPUESTARIO:

Engloba el conjunto de acciones encaminadas al desarrollo de proyectos que propicien en la población el cuidado y manejo eficiente del agua, procurando la conservación del vital líquido para otorgar este servicio con calidad.

DEPENDENCIA GENERAL:

A01 Subdirección General

DEPENDENCIA AUXILIAR:

234 Área de Cultura del Agua

NOMBRE DEL INDICADOR:

ESTRUCTURA DEL INDICADOR

Ponderaje en los volúmenes de extracción del agua potable de las fuentes de abastecimiento.

FÓRMULA DEL CÁLCULO:

(Volúmenes de agua potable de las fuentes de abastecimiento extraídas (Volúmenes de agua potable de las fuentes de abastecimiento para extracción programadas)*100

INTERPRETACIÓN:

Se registra la extracción de suministro de agua potable

DIMENSIÓN QUE ATIENDE:

Eficiencia

DESCRIPCIÓN DEL FACTOR DE COMPARACIÓN:

Se suministra agua potable a la población realizando un uso racional

AMBITO GEOGRAFICO:

Mensual

COBERTURA:

FRECUENCIA DE MEDICIÓN:

LINEA BASE

48

Numero:

NA 2.1

COMPORTAMIENTO DE LAS VARIABLES DURANTE EL TRIMESTRE: Octubre-Diciembre

VARIABLE	UNIDAD DE MEDIDA	OPERACION	META ANUAL	AVANCE TRIMESTRAL		AVANCE ACUMULADO	
				Programado	%	Programado	%
Volúmenes de agua potable de las fuentes de abastecimiento extraídas	Hojas de Reporte	Promedio	421,301.25	421,301.25	100.00	421,301.25	100.00
Volúmenes de agua potable de las fuentes de abastecimiento para extracción programadas	Hojas de Reporte	Promedio	421,301.25	421,301.25	100.00	421,301.25	100.00

COMPORTAMIENTO DEL INDICADOR

DESCRIPCION DE LA META ANUAL

META-ANUAL	AVANCE TRIMESTRAL		AVANCE ACUMULADO	
	Programado	SEMÁFORO	Programado	SEMÁFORO
100.00	100.00	100.00	100.00	100.00

DESCRIPCION DE RESULTADOS Y JUSTIFICACION EN CASO DE VARIACION SUPERIOR A ± 10 % RESPECTO A LO PROGRAMADO


EVALUACION DEL INDICADOR

DEPENDENCIA GENERAL:
DEPENDENCIA AUXILIAR:

A01 Subdirección General
234 Área de Cultura del Agua



ELABORÓ:
 REVISÓ:
 DR. SERGIO MAURICIO SALAZAR JIMENEZ
 ROSA FLORES PICHARDO



ORGANISMO DE AGUA DE SAN MATEO ATENCO

Pbrm-08b FICHA TECNICA DE SEGUIMIENTO DE INDICADORES 2020 DE GESTIÓN O ESTRATEGICO

TIPO DE FICHA: OSFEM

PILAR DE DESARROLLO / EJE TRANSVERSAL: 3 Pilar 3. Territorial

TEMA DE DESARROLLO: Manejo sustentable y distribución del agua

PROGRAMA PRESUPUESTARIO: 02020301 Manejo eficiente y sustentable del agua

PROYECTO PRESUPUESTARIO: 020203010204 Cultura del agua

OBJETIVO DEL PROGRAMA PRESUPUESTARIO: Engloba el conjunto de acciones encaminadas al desarrollo de proyectos que propicien en la población el cuidado y manejo eficiente del agua, procurando la conservación del vital líquido para obviar este servicio con calidad.

DEPENDENCIA GENERAL: A01 Subdirección General

DEPENDENCIA AUXILIAR: 234 Área de Cultura del Agua

COMPORTEAMIENTO DE LAS VARIABLES DURANTE EL TRIMESTRE: Octubre-Diciembre

ESTRUCTURA DEL INDICADOR

NOMBRE DEL INDICADOR: Porcentaje en los volúmenes de agua potable clorada para consumo de la población.

FÓRMULA DEL CÁLCULO: (Volúmenes de agua potable para consumo de la población clorada/Volúmenes de agua potable para consumo de la población programada para cloración)*100

INTERPRETACIÓN: El agua potable extraída se clora constantemente para el consumo de la población

DIMENSIÓN QUE ATIENDE: Eficiencia

DESCRIPCIÓN DEL FACTOR DE COMPARACIÓN: La autoridad local regula la cloración del agua suministrada a la población

AMBITO GEOGRAFICO:

COBERTURA:

LINEA BASE 48

Numero: NA 2.2

FRECUENCIA DE MEDICIÓN: Mensual

VARIABLE	UNIDAD DE MEDIDA	OPERACION	META ANUAL	AVANCE TRIMESTRAL		AVANCE ACUMULADO	
				Programado	%	Programado	%
Volúmenes de agua potable para consumo de la población clorada	Hojas de reporte	Sumable	48.00	12.00	25.00	12.00	48.00
Volúmenes de agua potable para consumo de la población programada para cloración.	Hojas de reporte	Sumable	48.00	12.00	25.00	12.00	48.00
				100.00	100.00	100.00	100.00

Cloración de volúmenes de agua potable para consumo de la población

COMPORTAMIENTO DEL INDICADOR

DESCRIPCION DE LA META ANUAL

META ANUAL	AVANCE TRIMESTRAL		AVANCE ACUMULADO	
	Programado	Alcanzado	Programado	Alcanzado
100.00	100.00	100.00	100.00	100.00

DESCRIPCION DE RESULTADOS Y JUSTIFICACION EN CASO DE VARIACION SUPERIOR A ± 10 % RESPECTO A LO PROGRAMADO

EVALUACION DEL INDICADOR


DEPENDENCIA GENERAL: A01 Subdirección General

DEPENDENCIA AUXILIAR: 234 Área de Cultura del Agua

ELABORÓ: DR. SERGIO MAURICIO SALAZAR JIMENEZ

REVISÓ: ROSA FLORES PICHARDO

2019 . 2021



ORGANISMO DE AGUA DE SAN MATEO ATENCO

PRM-08b FICHA TECNICA DE SEGUIMIENTO DE INDICADORES 2020 DE GESTIÓN O ESTRATEGICO

TIPO DE FICHA: OSFEM

3 Pilar.3: Territorial

Manejo sustentable y distribución del agua

02020301 Manejo eficiente y sustentable del agua

020203010204 Cultura del agua

Engloba el conjunto de acciones encaminadas al desarrollo de proyectos que propicien en la población el cuidado y manejo eficiente del agua, procurando la conservación del vital líquido para otorgar este servicio con calidad.

A01 Subdirección General

234 Área de Cultura del Agua

OBJETIVO DEL PROGRAMA PRESUPUESTARIO:

Engloba el conjunto de acciones encaminadas al desarrollo de proyectos que propicien en la población el cuidado y manejo eficiente del agua, procurando la conservación del vital líquido para otorgar este servicio con calidad.

DEPENDENCIA GENERAL:

A01 Subdirección General

DEPENDENCIA AUXILIAR:

234 Área de Cultura del Agua

NOMBRE DEL INDICADOR:

Porcentaje en los volúmenes de agua potable suministrada en bloque para consumo de la población.

FÓRMULA DEL CÁLCULO:

(Volúmenes de agua potable para consumo de la población suministrada en bloque/Volúmenes de agua potable para consumo de la población programada para suministrar en bloque)*100

INTERPRETACIÓN:

Se realiza la adquisición de agua potable en bloque para consumo de la población

DIMENSIÓN QUE ATIENDE:

Eficiencia

DESCRIPCIÓN DEL FACTOR DE COMPARACIÓN:

La ciudadanía requiere de la autoridad para suministrar agua potable en bloque

AMBITO GEOGRAFICO:

COBERTURA:

LÍNEA BASE:

12

Numero: NA 2.3

COMPORTAMIENTO DE LAS VARIABLES DURANTE EL TRIMESTRE: Octubre-Diciembre

VARIABLE	UNIDAD DE MEDIDA	OPERACION	META ANUAL	AVANCE TRIMESTRAL		AVANCE ACUMULADO		
				Programado	%	Programado	%	
Volúmenes de agua potable para consumo de la población suministrada en bloque	Facturación	Sumable	3,980.00	25.00	890.00	100.00	3,980.00	100.00
Volúmenes de agua potable para consumo de la población programada para suministrar en bloque	Facturación	Sumable	3,980.00	25.00	890.00	100.00	3,980.00	100.00

COMPORTAMIENTO DEL INDICADOR

DESCRIPCION DE LA META ANUAL

META ANUAL	TRIMESTRE: Octubre-Diciembre			
	Programado	Alcanzado	SEMAFORO	AVANCE ACUMULADO
100.00	100.00	100.00	100.00	100.00

DESCRIPCION DE RESULTADOS Y JUSTIFICACION EN CASO DE VARIACION SUPERIOR A ± 10 % RESPECTO A LO PROGRAMADO

EVALUACION DEL INDICADOR

DEPENDENCIA GENERAL:

A01 Subdirección General

DEPENDENCIA AUXILIAR:

234 Área de Cultura del Agua


ELABORÓ

REVISÓ

DR. SERGIO MAURICIO SALAZAR JIMÉNEZ

ROSA FLORES PICHARDO

2018 - 2021



ORGANISMO DE AGUA DE SAN MATEO ATENCO

PRM-08b FICHA TECNICA DE SEGUIMIENTO DE INDICADORES 2020 DE GESTIÓN O ESTRATEGICO

TIPO DE FICHA: OSFEM

3 Pilar: 3: Territorial

Manejo sustentable y distribución del agua

02020301 Manejo eficiente y sustentable del agua

020203010204 Cultura del agua

Objetivo del programa presupuestario: Engloba el conjunto de acciones encaminadas al desarrollo de proyectos que propicien en la población el cuidado y manejo eficiente del agua, procurando la conservación del vital líquido para otorgar este servicio con calidad.

DEPENDENCIA GENERAL: A01 Subdirección General

DEPENDENCIA AUXILIAR: 234 Área de Cultura del Agua

ESTRUCTURA DEL INDICADOR

NOMBRE DEL INDICADOR: Porcentaje en el programa de bombeo de agua potable.

FÓRMULA DEL CÁLCULO: (Cumplimiento del Programa de bombeo de agua potable/Bombeo de agua potable programado)*100

INTERPRETACIÓN: Se realiza un programa de bombeo para el consumo de la población

DIMENSIÓN QUE ATIENDE: Eficiencia

DESCRIPCIÓN DEL FACTOR DE COMPARACIÓN: La ciudadanía requiere de una administración organizada bajo el esquema de programación de bombeo

AMBITO GEOGRAFICO: COBERTURA:

LINEA BASE: 12

Numero: NA 3.1

FRECUENCIA DE MEDICIÓN: Mensual

COMPORTAMIENTO DE LAS VARIABLES DURANTE EL TRIMESTRE: Octubre-Diciembre

VARIABLE	UNIDAD DE MEDIDA	OPERACION	META ANUAL	AVANCE TRIMESTRAL		AVANCE ACUMULADO		
				Programado	%	Programado	%	
Cumplimiento del Programa de bombeo de agua potable	Reporte de bombeo	Sumable	12.00	3.00	25.00	100.00	12.00	100.00
Bombeo de agua potable programado	Reporte de bombeo	Sumable	12.00	3.00	25.00	100.00	12.00	100.00

COMPORTAMIENTO DEL INDICADOR

DESCRIPCION DE LA META ANUAL

Se cumple con un programa de bombeo de agua potable para su consumo de la población

META ANUAL	AVANCE TRIMESTRAL		AVANCE ACUMULADO	
	Programado	Alcanzado	Programado	Alcanzado
100.00	100.00	100.00	100.00	100.00

DESCRIPCION DE RESULTADOS Y JUSTIFICACION EN CASO DE VARIACION SUPERIOR A ± 10 % RESPECTO A LO PROGRAMADO


EVALUACION DEL INDICADOR

DEPENDENCIA GENERAL: A01 Subdirección General
DEPENDENCIA AUXILIAR: 234 Área de Cultura del Agua



REVISÓ

ROSA FLORES PICHARDO



ORGANISMO DE AGUA DE SAN MATEO ATENCO

PuRm-08b FICHA TECNICA DE SEGUIMIENTO DE INDICADORES 2020 DE GESTIÓN O ESTRATEGICO

PILAR DE DESARROLLO / EJE TRANSVERSAL:

3 Pilar 3: Territorial

TIPO DE FICHA: OSFEM

TEMA DE DESARROLLO:

Manejo sustentable y distribución del agua

PROGRAMA PRESUPUESTARIO:

02020301 Manejo eficiente y sustentable del agua

PROYECTO PRESUPUESTARIO:

020203010204 Cultura del agua

OBJETIVO DEL PROGRAMA PRESUPUESTARIO:

Engloba el conjunto de acciones encaminadas al desarrollo de proyectos que propicien en la población el cuidado y manejo eficiente del agua, procurando la conservación del vital líquido para otorgar este servicio con calidad.

DEPENDENCIA GENERAL:

A01 Subdirección General

DEPENDENCIA AUXILIAR:

234 Área de Cultura del Agua

NOMBRE DEL INDICADOR:

ESTRUCTURA DEL INDICADOR

FÓRMULA DEL CÁLCULO:

Porcentaje en el suministro de agua potable en pipas para consumo de la población.

INTERPRETACIÓN:

(Agua potable para consumo de la población suministrada en pipas/Agua potable para consumo de la población solicitada en pipas)*100

DIMENSIÓN QUE ATIENDE:

Eficiencia

DESCRIPCIÓN DEL FACTOR DE COMPARACIÓN:

La ciudadanía demanda abastecimiento de agua potable en la modalidad de pipas

AMBITO GEOGRAFICO:

FRECUENCIA DE MEDICIÓN: Mensual

COBERTURA:

LINEA BASE

2880

Numero: NA 3.2

COMPORTAMIENTO DE LAS VARIABLES DURANTE EL TRIMESTRE: Octubre-Diciembre

VARIABLE	UNIDAD DE MEDIDA	OPERACION	META ANUAL	AVANCE TRIMESTRAL		AVANCE ACUMULADO	
				Programado	%	Programado	%
Agua potable para consumo de la población suministrada en pipas	Reporte de suministro	Sumable	2,880.00	720.00	25.00	720.00	100.00
Agua potable para consumo de la población solicitada en pipas	Reporte de suministro	Sumable	2,880.00	720.00	25.00	720.00	100.00
						2,880.00	100.00
						2,880.00	100.00
						3,174.00	110.21
						3,174.00	110.21

COMPORTAMIENTO DEL INDICADOR

DESCRIPCION DE LA META ANUAL

Se programa el suministro de agua en pipas para consumo de la población

META ANUAL	AVANCE TRIMESTRAL		SEMAFORO		AVANCE ACUMULADO	
	Programado	Alcanzado	Programado	Alcanzado	EF%	SEMAFORO
100.00	100.00	100.00	100.00	100.00	100.00	

DESCRIPCION DE RESULTADOS Y JUSTIFICACION EN CASO DE VARIACION SUPERIOR A ± 10 % RESPECTO A LO PROGRAMADO

EVALUACION DEL INDICADOR

DEPENDENCIA GENERAL:
DEPENDENCIA AUXILIAR:

A01 Subdirección General
234 Área de Cultura del Agua




ELABORÓ

DR. SERGIO MAURICIO SALAZAR JIMENEZ

REVISÓ

ROSA FLORES PICHARDO



ORGANISMO DE AGUA DE SAN MATEO ATENCO

PILAR DE DESARROLLO / EJE TRANSVERSAL: 3 Pilar 3: Territorial

TEMA DE DESARROLLO: Manejo sustentable y distribución del agua
PROGRAMA PRESUPUESTARIO: 02020301 Manejo eficiente y sustentable del agua
PROYECTO PRESUPUESTARIO: 020203010204 Cultura del agua

OBJETIVO DEL PROGRAMA PRESUPUESTARIO: Engloba el conjunto de acciones encaminadas al desarrollo de proyectos que propicien en la población el cuidado y manejo eficiente del agua, procurando la conservación del vital líquido para otorgar este servicio con calidad.

DEPENDENCIA GENERAL: A01 Subdirección General
DEPENDENCIA AUXILIAR: 234 Área de Cultura del Agua

NOMBRE DEL INDICADOR: Porcentaje en el suministro de agua potable por tandeo para consumo de la población.
(Agua potable para consumo de la población suministrada por tandeo/Agua potable para consumo de la población)*100

FÓRMULA DEL CÁLCULO:
INTERPRETACIÓN: Se suministra agua potable por tandeo según la demanda social
Eficiencia

DIMENSIÓN QUE ATIENDE: La demanda social del servicio de agua potable conduce a la autoridad local a suministrar por tandeo agua potable

DESCRIPCIÓN DEL FACTOR DE COMPARACIÓN:

AMBITO GEOGRAFICO:
COBERTURA:
LINEA BASE 192

Numero: NA 3.3

COMPORTAMIENTO DE LAS VARIABLES DURANTE EL TRIMESTRE: Octubre-Diciembre

VARIABLE	UNIDAD DE MEDIDA	OPERACION	META ANUAL	AVANCE TRIMESTRAL		AVANCE ACUMULADO				
				Programado	%	Programado	%			
Agua potable para consumo de la población suministrada por tandeo	Sumable	Sumable	192.00	46.00	25.00	40.00	192.00	100.00	232.00	120.83
Agua potable para consumo de la población	Sumable	Sumable	192.00	46.00	25.00	40.00	192.00	100.00	232.00	120.83

COMPORTAMIENTO DEL INDICADOR

DESCRIPCION DE LA META ANUAL

Se suministra agua potable por tandeo para el consumo de la población según la demanda

META ANUAL	TRIMESTRE: Octubre-Diciembre					
	AVANCE TRIMESTRAL		AVANCE ACUMULADO			
	Programado	Alcanzado	Programado	Alcanzado		
100.00	100.00	100.00	100.00	100.00		
DESCRIPCION DE RESULTADOS Y JUSTIFICACION EN CASO DE VARIACION SUPERIOR A ± 10 % RESPECTO A LO PROGRAMADO	EF%	SEMAFORO	Programado	Alcanzado	EF%	SEMAFORO
	100.00	100.00	100.00	100.00	100.00	100.00

EVALUACION DEL INDICADOR

DEPENDENCIA GENERAL: A01 Subdirección General
DEPENDENCIA AUXILIAR: 234 Área de Cultura del Agua




ELABORÓ

REVISÓ

DR. SERGIO MAURICIO SALAZAR JIMENEZ

ROSA FLORES PICHARDO

TIPO DE FICHA: OSFEM



ORGANISMO DE AGUA DE SAN MATEO ATENCO

PdM-08b FICHA TECNICA DE SEGUIMIENTO DE INDICADORES 2020 DE GESTION O ESTRATEGICO

TIPO DE FICHA: OSFEM

3. Pilar 3. Territorial

PILAR DE DESARROLLO / EJE TRANSVERSAL:

Manejo sustentable y distribución del agua

TEMA DE DESARROLLO:

02020301 Manejo eficiente y sustentable del agua

PROGRAMA PRESUPUESTARIO:

020203010204 Cultura del agua

OBJETIVO DEL PROGRAMA PRESUPUESTARIO:

Ergloba el conjunto de acciones encaminadas al desarrollo de proyectos que propicien en la población el cuidado y manejo eficiente del agua, procurando la conservación del vital líquido para otorgar este servicio con calidad.

DEPENDENCIA GENERAL:

A01 Subdirección General

DEPENDENCIA AUXILIAR:

234 Área de Cultura del Agua

NOMBRE DEL INDICADOR:

ESTRUCTURA DEL INDICADOR

FÓRMULA DEL CÁLCULO:

Porcentaje en las necesidades de mantenimiento a la infraestructura hidráulica para el suministro de agua potable.
(Necesidades solventadas de mantenimiento a la infraestructura hidráulica para el suministro de agua potable)

INTERPRETACIÓN:

Se realizan levantamientos de las necesidades de mantenimiento a la infraestructura hidráulica para el suministro de agua potable

DIMENSION QUE ATIENDE:

Eficiencia

DESCRIPCIÓN DEL FACTOR DE COMPARACIÓN:

La correcta operación de la infraestructura hidráulica conduce a la autoridad local a levantar necesidades de mantenimiento

FRECUENCIA DE MEDICIÓN:

Mensual

AMBITO GEOGRAFICO:

COBERTURA:

LINEA BASE

144

Numero: NA

4.1

COMPORTAMIENTO DE LAS VARIABLES DURANTE EL TRIMESTRE: Octubre-Diciembre

VARIABLE	UNIDAD DE MEDIDA	OPERACION	META ANUAL	AVANCE TRIMESTRAL		AVANCE ACUMULADO					
				Programado	%	Programado	%				
Necesidades solventadas de mantenimiento a la infraestructura hidráulica para el suministro de agua potable	Reporte del suministro	Sumable	144.00	36.00	25.00	55.00	152.78	144.00	100.00	165.00	113.19
Necesidades identificadas de mantenimiento a la infraestructura hidráulica para el suministro de agua potable	Reporte de necesidades	Sumable	144.00	36.00	25.00	55.00	152.78	144.00	100.00	165.00	113.19

COMPORTAMIENTO DEL INDICADOR

DESCRIPCION DE LA META ANUAL

Reportar las necesidades de mantenimiento a la infraestructura hidráulica para el suministro de agua potable

META ANUAL	AVANCE TRIMESTRAL		AVANCE ACUMULADO	
	Programado	Alcanzado	Programado	Alcanzado
100.00	100.00	100.00	100.00	100.00

DESCRIPCIÓN DE RESULTADOS Y JUSTIFICACIÓN EN CASO DE VARIACIÓN SUPERIOR A ±10% RESPECTO A LO PROGRAMADO

EVALUACION DEL INDICADOR

DEPENDENCIA GENERAL:

A01 Subdirección General


DEPENDENCIA AUXILIAR:

234 Área de Cultura del Agua



ELABORÓ: DR. SERGIO MAURICIO SALAZAR JIMENEZ

REVISÓ: ROSA FLORES RICHARDO



ORGANISMO DE AGUA DE SAN MATEO ATENCO

PILAR DE DESARROLLO / EJE TRANSVERSAL: 3 Pilar 3. Territorial

TEMA DE DESARROLLO: Manejo sustentable y distribución del agua

PROGRAMA PRESUPUESTARIO: 02020301 Manejo eficiente y sustentable del agua

PROYECTO PRESUPUESTARIO: 020203010204 Cultura del agua

OBJETIVO DEL PROGRAMA PRESUPUESTARIO: Engloba el conjunto de acciones encaminadas al desarrollo de proyectos que propicien en la población el cuidado y manejo eficiente del agua, procurando la conservación del vital líquido para otorgar este servicio con calidad.

DEPENDENCIA GENERAL: A01 Subdirección General

DEPENDENCIA-AUXILIAR: 234 Área de Cultura del Agua

NOMBRE DEL INDICADOR: Porcentaje en el cumplimiento de las especificaciones técnicas para el mantenimiento del equipo electromecánico.

FÓRMULA DEL CÁLCULO: (Número de especificaciones técnicas cumplidas para el mantenimiento del equipo electromecánico/Total de las especificaciones técnicas requeridas para el mantenimiento del equipo electromecánico)*100

INTERPRETACIÓN: Cumplir con las especificaciones técnicas para el buen funcionamiento del equipo electromecánico

DIMENSIÓN QUE ATIENDE: Eficiencia

DESCRIPCIÓN DEL FACTOR DE COMPARACIÓN: El correcto funcionamiento de la infraestructura hidráulica implica que la autoridad local aplique técnicas de mantenimiento.

AMBITO GEOGRAFICO:

COBERTURA:

LÍNEA BASE

46

Numero: NA 4.2.

P08m-08b FICHA TECNICA DE SEGUIMIENTO DE INDICADORES 2020 DE GESTIÓN O ESTRATEGICO

TIPO DE FICHA: OSFEM

ESTRUCTURA DEL INDICADOR

FRECUENCIA DE MEDICIÓN: Mensual

COMPORTAMIENTO DE LAS VARIABLES DURANTE EL TRIMESTRE: Octubre-Diciembre

VARIABLE	UNIDAD DE MEDIDA	OPERACION	META ANUAL	AVANCE TRIMESTRAL		AVANCE ACUMULADO				
				Programado	% Alcanzado	Programado	% Alcanzado			
Número de especificaciones técnicas cumplidas para el mantenimiento del equipo electromecánico	Reporte de cumplimiento	Sumable	46.00	12.00	25.00	13.00	106.33	48.00	100.00	102.08
		Sumable	46.00	12.00	25.00	13.00	108.33	48.00	100.00	102.08

COMPORTAMIENTO DEL INDICADOR

DESCRIPCIÓN DE LA META ANUAL

Cumplir las especificaciones técnicas para el mantenimiento del equipo electromecánico de la infraestructura para el suministro de aguas potables

META ANUAL	AVANCE TRIMESTRAL		AVANCE ACUMULADO	
	Programado	Alcanzado	Programado	Alcanzado
100.00	100.00	100.00	100.00	100.00
DESCRIPCIÓN DE RESULTADOS Y JUSTIFICACIÓN EN CASO DE VARIACIÓN SUPERIOR A ± 10% RESPECTO A LO PROGRAMADO	SEMÁFORO		EF%	SEMÁFORO
	100.00	100.00	100.00	100.00


EVALUACION DEL INDICADOR



DR. SERGIO MAURICIO SALAZAR JIMENEZ

REVISÓ

ROSA FLORES RICHARDO



ORGANISMO DE AGUA DE SAN MATEO ATENCO

P88m-08b FICHA TECNICA DE SEGUIMIENTO DE INDICADORES 2020 DE GESTIÓN O ESTRATEGICO

TIPO DE FICHA: OSFEM

3 Pilar 3: Territorial

PILAR DE DESARROLLO / EJE TRANSVERSAL:

TEMA DE DESARROLLO: Manejo sustentable y distribución del agua
PROGRAMA PRESUPUESTARIO: 02020301 Manejo eficiente y sustentable del agua
PROYECTO PRESUPUESTARIO: 020203010204 Cultura del agua

OBJETIVO DEL PROGRAMA PRESUPUESTARIO: Engloba el conjunto de acciones encaminadas al desarrollo de proyectos que propicien en la población el cuidado y manejo eficiente del agua, procurando la conservación del vital líquido para otorgar este servicio con calidad.

DEPENDENCIA GENERAL: A01 Subdirección General
DEPENDENCIA AUXILIAR: 234 Área de Cultura del Agua

ESTRUCTURA DEL INDICADOR

NOMBRE DEL INDICADOR: Porcentaje en la supervisión de las líneas de conducción y distribución de agua potable.
FÓRMULA DEL CÁLCULO: (Líneas de conducción y distribución de agua potable supervisadas / Líneas de conducción y distribución de agua potable en proceso de supervisión) * 100
INTERPRETACIÓN: Supervisión constante de las líneas de conducción y distribución de agua potable
DIMENSIÓN QUE ATIENDE: Eficiencia
DESCRIPCIÓN DEL FACTOR DE COMPARACIÓN: La correcta operación del suministro de agua requiere de acciones de supervisión de las líneas de conducción y distribución
AMBITO GEOGRAFICO:
COBERTURA:
LINEA BASE: 48
Numero: NA 5.1

FRECUENCIA DE MEDICIÓN: Mensual

COMPORTAMIENTO DE LAS VARIABLES DURANTE EL TRIMESTRE: Octubre-Diciembre

Table with columns: VARIABLE, UNIDAD DE MEDIDA, OPERACION, META ANUAL, AVANCE TRIMESTRAL (Programado, Alcancado, %), AVANCE ACUMULADO (Programado, Alcancado, %).

COMPORTAMIENTO DEL INDICADOR
DESCRIPCIÓN DE LA META ANUAL


Supervisar las líneas de conducción y distribución de agua potable

Table showing performance by trimester: TRIMESTRE: Octubre-Diciembre. Columns: META ANUAL, AVANCE TRIMESTRAL (Programado, Alcancado, EF%), AVANCE ACUMULADO (Programado, Alcancado, EF%, SEMAFORO).

EVALUACION DEL INDICADOR

DEPENDENCIA GENERAL: A01 Subdirección General
DEPENDENCIA AUXILIAR: 234 Área de Cultura del Agua

Official stamps and signatures of DR. SERGIO MAURICIO SALAZAR JIMENEZ and ROSA FLORES PICHARDO.



ORGANISMO DE AGUA DE SAN MATEO ATENCO

PBRm-08b FICHA TECNICA DE SEGUIMIENTO DE INDICADORES 2020 DE GESTIÓN O ESTRATEGICO

TIPO DE FICHA: OSFEM

3 Pilar 3: Territorial

Manejo sustentable y distribución del agua
PROGRAMA PRESUPUESTARIO: 02020301 Manejo eficiente y sustentable del agua
PROYECTO PRESUPUESTARIO: D.20203010204 Cultura del agua

Objetivo del programa presupuestario: Engloba el conjunto de acciones encaminadas al desarrollo de proyectos que propicien en la población el cuidado y manejo eficiente del agua, procurando la conservación del vital líquido para otorgar este servicio con calidad.

DEPENDENCIA GENERAL: A01 Subdirección General
DEPENDENCIA AUXILIAR: 234 Área de Cultura del Agua

ESTRUCTURA DEL INDICADOR

Nombre del indicador: Porcentaje en la verificación de las válvulas de control de conducción de agua potable.
Fórmula del cálculo: (Válvulas de control de conducción de agua potable verificadas/Válvulas de control de conducción de agua potable programadas para verificación)*100
Interpretación: Se programan las verificaciones de las válvulas de control de conducción de agua potable
Dimensión que atiende: Eficiencia
Descripción del factor de comparación: La correcta operación del suministro de agua potable requiere de acciones de supervisión de las válvulas de control

FRECUENCIA DE MEDICIÓN: Mensual

240

Numero: NA 5.2

COMPORTAMIENTO DE LAS VARIABLES DURANTE EL TRIMESTRE Octubre-Diciembre

VARIABLE	UNIDAD DE MEDIDA	OPERACION	META ANUAL	AVANCE TRIMESTRAL		AVANCE ACUMULADO	
				Programado	%	Programado	%
Válvulas de control de conducción de agua potable verificadas	Reporte de verificación	Sumable	240.00	60.00	76.00	240.00	100.00
Válvulas de control de conducción de agua potable programadas para verificación	Reporte de supervisión	Sumable	240.00	60.00	76.00	240.00	100.00
				126.67	126.67	256.00	106.67
				25.00	25.00	256.00	106.67

**COMPORTAMIENTO DEL INDICADOR
DESCRIPCIÓN DE LA META ANUAL**


Se supervisa la verificación de las válvulas de control de conducción de agua potable

META ANUAL	AVANCE TRIMESTRAL		SEMAFORO		AVANCE ACUMULADO	
	Programado	Alcanzado	Programado	Alcanzado	EF%	SEMAFORO
100.00	100.00	100.00	100.00	100.00	100.00	

DESCRIPCIÓN DE RESULTADOS Y JUSTIFICACIÓN EN CASO DE VARIACION SUPERIOR A ±10% RESPECTO A LO PROGRAMADO


EVALUACION DEL INDICADOR

DEPENDENCIA GENERAL: A01 Subdirección General
DEPENDENCIA AUXILIAR: 234 Área de Cultura del Agua



REVISÓ

ROSA FLORES PICHARDO



ORGANISMO DE AGUA DE SAN MATEO ATECO

PuRm-08b FICHA TECNICA DE SEGUIMIENTO DE INDICADORES 2020 DE GESTION O ESTRATEGICO

TIPO DE FICHA: OSFEM

3 Pilar 3: Territorial

Manejo sustentable y distribución del agua
PROGRAMA PRESUPUESTARIO: 02020301 Manejo eficiente y sustentable del agua
PROYECTO PRESUPUESTARIO: 020203010204 Cultura del agua

OBJETIVO DEL PROGRAMA PRESUPUESTARIO: Engloba el conjunto de acciones encaminadas al desarrollo de proyectos que propicien en la población el cuidado y manejo eficiente del agua, procurando la conservación del vital líquido para otorgar este servicio con calidad.

DEPENDENCIA GENERAL: A01 Subdirección General
DEPENDENCIA AUXILIAR: 234 Área de Cultura del Agua

ESTRUCTURA DEL INDICADOR

NOMBRE DEL INDICADOR: Porcentaje en la construcción de pozos de inyección para la recarga de los mantos acuíferos.
FÓRMULA DEL CÁLCULO: (Construcción realizada de pozos de inyección para la recarga de los mantos acuíferos/Construcción programada de pozos de inyección para la recarga de los mantos acuíferos)*100

INTERPRETACIÓN: Eficiencia
DIMENSIÓN QUE ATIENDE: Eficiencia
DESCRIPCIÓN DEL FACTOR DE COMPARACIÓN:
AMBITO GEOGRAFICO:
COBERTURA:
LINEA BASE

FRECUENCIA DE MEDICIÓN: Mensual

Numero: NA 6.1 No aplica

COMPORTAMIENTO DE LAS VARIABLES DURANTE EL TRIMESTRE: Octubre-Diciembre

VARIABLE	UNIDAD DE MEDIDA	OPERACION	META ANUAL	AVANCE TRIMESTRAL		AVANCE ACUMULADO	
				Programado	% Alcanzado	Programado	% Alcanzado
Construcción realizada de pozos de inyección para la recarga de los mantos acuíferos			0,00	0,00	0,00	0,00	0,00
Construcción programada de pozos de inyección para la recarga de los mantos acuíferos.			0,00	0,00	0,00	0,00	0,00


**COMPORTAMIENTO DEL INDICADOR
DESCRIPCIÓN DE LA META ANUAL**

META ANUAL	AVANCE TRIMESTRAL		AVANCE ACUMULADO	
	Programado	Alcanzado	Programado	Alcanzado
0,00	0,00	0,00	0,00	0,00

DESCRIPCIÓN DE RESULTADOS Y JUSTIFICACIÓN EN CASO DE VARIACIÓN SUPERIOR A ±10% RESPECTO A LO PROGRAMADO


EVALUACION DEL INDICADOR

DEPENDENCIA GENERAL: A01 Subdirección General
DEPENDENCIA AUXILIAR: 234 Área de Cultura del Agua



REVISÓ

ROSAFLORES PICHARDO



ORGANISMO DE AGUA DE SAN MATEO ATECO

PbRm-08b FICHA TECNICA DE SEGUIMIENTO DE INDICADORES 2020 DE GESTIÓN O ESTRATEGICO

TIPO DE FICHA: OSFEM

3 Pilar 3. Territorial

PILAR DE DESARROLLO / EJE TRANSVERSAL:

Manejo sustentable y distribución del agua

TEMA DE DESARROLLO:

PROGRAMA PRESUPUESTARIO:

02020301 Manejo eficiente y sustentable del agua

PROYECTO PRESUPUESTARIO:

020203010204 Cultura del agua

OBJETIVO DEL PROGRAMA PRESUPUESTARIO:

Engloba el conjunto de acciones encaminadas al desarrollo de proyectos que propicien en la población el cuidado y manejo eficiente del agua, procurando la conservación del vital líquido para otorgar este servicio con calidad.

DEPENDENCIA GENERAL:

A01 Subdirección General

DEPENDENCIA AUXILIAR:

234 Área de Cultura del Agua

ESTRUCTURA DEL INDICADOR

NOMBRE DEL INDICADOR: Porcentaje en la construcción bordos para la captación de agua pluvial.

FÓRMULA DEL CÁLCULO: (Construcción de bordos realizada para la captación de agua pluvial/Construcción programada de bordos para la captación de agua pluvial)*100

INTERPRETACIÓN:

DIMENSIÓN QUE ATIENDE: Eficiencia

DESCRIPCIÓN DEL FACTOR DE COMPARACIÓN:

AMBITO GEOGRAFICO:

COBERTURA:

LINEA BASE

FRECUENCIA DE MEDICIÓN: Mensual

Numero: NA 6.2 No aplica

COMPORTAMIENTO DE LAS VARIABLES DURANTE EL TRIMESTRE: Octubre-Diciembre

VARIABLE	UNIDAD DE MEDIDA	OPERACION	META ANUAL	AVANCE TRIMESTRAL		AVANCE ACUMULADO	
				Programado	% Alcanzado	Programado	% Alcanzado
Construcción de bordos realizada para la captación de agua pluvial			0.00	0.00	0.00	0.00	0.00
Construcción programada de bordos para la captación de agua pluvial			0.00	0.00	0.00	0.00	0.00


**COMPORTAMIENTO DEL INDICADOR
DESCRIPCION DE LA META ANUAL**

META ANUAL	TRIMESTRE: Octubre-Diciembre			
	AVANCE TRIMESTRAL		AVANCE ACUMULADO	
0.00	Programado	Alcanzado	Programado	Alcanzado
	0.00	0.00	0.00	0.00

DESCRIPCION DE RESULTADOS Y JUSTIFICACION EN CASO DE VARIACION SUPERIOR A ±10% RESPECTO A LO PROGRAMADO


EVALUACION DEL INDICADOR

DEPENDENCIA GENERAL: A01 Subdirección General
DEPENDENCIA AUXILIAR: 234 Área de Cultura del Agua



ELABORÓ
DR. SERGIO MAURICIO SALAZAR JIMENEZ

REVISÓ
ROSALFLORES PICHARDO



ORGANISMO DE AGUA DE SAN MATEO ATENCO

Pórm-08b FICHA TÉCNICA DE SEGUIMIENTO DE INDICADORES 2020 DE GESTIÓN O ESTRATEGICO

PILAR DE DESARROLLO /EJE TRANSVERSAL:

II Eje transversal II: Gobierno Moderno, Capaz y Responsable

TIPO DE FICHA: OSFEM

TEMA DE DESARROLLO:

Finanzas públicas sanas

PROGRAMA PRESUPUESTARIO:

04040101 Previsiones para el pago de adeudos de ejercicios fiscales anteriores

PROYECTO PRESUPUESTARIO:

0404010101 Pasivos derivados de erogaciones devengadas y pendientes de ejercicios anteriores

OBJETIVO DEL PROGRAMA PRESUPUESTARIO:

Tiene por objeto integrar los recursos financieros presupuestales para el pago de adeudos que no fueron cubiertos en ejercicios anteriores.

DEPENDENCIA GENERAL:

B00 FINANZAS Y ADMINISTRACIÓN

DEPENDENCIA AUXILIAR:

B00 FINANZAS Y ADMINISTRACIÓN

NOMBRE DEL INDICADOR:

ESTRUCTURA DEL INDICADOR

FÓRMULA DEL CÁLCULO:

(ADEFAS cubiertas el presente ejercicio / (ADEFAS cubiertas el presente ejercicio/ADEFAS cubiertas el ejercicio anterior)*100)

INTERPRETACIÓN:

Contribuir al pago de adeudos de ejercicios anteriores

DIMENSIÓN QUE ATIENDE:

Eficiencia

DESCRIPCIÓN DEL FACTOR DE COMPARACIÓN:

Integrar recursos financieros necesarios para el pago de adeudos de ejercicios anteriores

ÁMBITO GEOGRÁFICO:

Anual

COBERTURA:

FRECUENCIA DE MEDICIÓN:

LÍNEA BASE

Número: NF 1

COMPORTAMIENTO DE LAS VARIABLES DURANTE EL TRIMESTRE: Octubre-Diciembre

VARIABLE	UNIDAD DE MEDIDA	OPERACION	META ANUAL	AVANCE TRIMESTRAL		AVANCE ACUMULADO	
				Programado	%	Programado	%
ADEFAS cubiertas el presente ejercicio	Estado de Posición Financiera	Sumable	1,00	1,00	100,00	1,00	100,00
ADEFAS cubiertas el ejercicio anterior	Estado de Posición Financiera	Sumable	1,00	1,00	100,00	1,00	100,00

COMPORTAMIENTO DEL INDICADOR


DESCRIPCION DE LA META ANUAL

META ANUAL	AVANCE TRIMESTRAL		AVANCE ACUMULADO	
	Programado	Alcanzado	Programado	Alcanzado
0,00	0,00	0,00	0,00	0,00

DESCRIPCIÓN DE RESULTADOS Y JUSTIFICACIÓN EN CASO DE VARIACIÓN SUPERIOR A ±10% RESPECTO A LO PROGRAMADO

EVALUACION DEL INDICADOR

DEPENDENCIA GENERAL: B00 FINANZAS Y ADMINISTRACIÓN
DEPENDENCIA AUXILIAR: B00 FINANZAS Y ADMINISTRACIÓN




ELABORÓ

REVISÓ

LIC. IMELDA ARIZMENDI CASTAÑEDA

ROSA FLORES PICHARDO



ORGANISMO DE AGUA DE SAN MATEO ATENCO

PDRM-08b FICHA TECNICA DE SEGUIMIENTO DE INDICADORES 2020 DE GESTIÓN O ESTRATEGICO

PILAR DE DESARROLLO /EJE TRANSVERSAL:
Tema de Desarrollo:
PROGRAMA PRESUPUESTARIO:
PROYECTO PRESUPUESTARIO:
OBJETIVO DEL PROGRAMA PRESUPUESTARIO:
DEPENDENCIA GENERAL:
DEPENDENCIA AUXILIAR:

II Eje transversal II: Gobierno Moderno, Capaz y Responsable
Finanzas públicas sanas
04040101 Previsiones para el pago de ejercicios fiscales anteriores
Tiene por objeto integrar los recursos financieros presupuestales para el pago de adeudos que no fueron cubiertos en ejercicios anteriores.
800 FINANZAS Y ADMINISTRACIÓN
800 FINANZAS Y ADMINISTRACIÓN

TIPO DE FICHA: OSFEM

NOMBRE DEL INDICADOR:
FÓRMULA DEL CÁLCULO:
INTERPRETACIÓN:
DIMENSIÓN QUE ATIENDE:
DESCRIPCIÓN DEL FACTOR DE COMPARACIÓN:
AMBITO GEOGRAFICO:
COBERTURA:
LINEA BASE

Porcentaje de pago de ADEFAS con respecto al gasto (ADEFAS pagados en el presente año/Total de Egresos)*100
Pago de ADEFAS con respecto al gasto
Eficiencia
Las finanzas se mantienen estables para asegurar el cumplimiento de adeudos.
Anual

ESTRUCTURA DEL INDICADOR

FRECUENCIA DE MEDICIÓN:

Anual

COMPORTAMIENTO DE LAS VARIABLES DURANTE EL TRIMESTRE: Octubre-Diciembre

VARIABLE	UNIDAD DE MEDIDA	OPERACION	META ANUAL	AVANCE TRIMESTRAL		AVANCE ACUMULADO	
				Programado	% Alcanzado	Programado	% Alcanzado
ADEFAS pagados en el presente año	Estado de Posición Financiera	Sumable	0.00	0.00	0.00	0.00	0.00
Total de Egresos	Estado de Posición Financiera	Sumable	36,283,532.52	36,283,532.52	92.38	36,283,532.52	100.00

COMPORTAMIENTO DEL INDICADOR

DESCRIPCION DE LA META ANUAL

META ANUAL	AVANCE TRIMESTRAL		AVANCE ACUMULADO	
	Programado	EF%	Programado	EF%
0.00	0.00	0.00	0.00	0.00

EVALUACION DEL INDICADOR

DEPENDENCIA GENERAL:
DEPENDENCIA AUXILIAR:

800 FINANZAS Y ADMINISTRACIÓN
800 FINANZAS Y ADMINISTRACIÓN




ELABORÓ:
ADMINISTRACIÓN
OPDAPAS

REVISÓ

ROSA FLORES RICHARDO

LUC. IMELDA ARIZMENDI CASTAÑEDA
2019. 2021



ORGANISMO DE AGUA DE SAN MATEO ATENCO

PdRm-08b FICHA TECNICA DE SEGUIMIENTO DE INDICADORES 2020 DE GESTIÓN O ESTRATEGICO

PILAR DE DESARROLLO / EJE TRANSVERSAL:
 TEMA DE DESARROLLO:
 PROGRAMA PRESUPUESTARIO:
 PROYECTO PRESUPUESTARIO:
 OBJETIVO DEL PROGRAMA PRESUPUESTARIO:
 DEPENDENCIA GENERAL:
 DEPENDENCIA AUXILIAR:

II Eje transversal III: Gobierno Moderno, Capaz y Responsable
 Finanzas públicas sanas
 04040101 Previsiones para el pago de adeudados de ejercicios fiscales anteriores
 040401010101 Pasivos derivados de erogaciones devengadas y pendientes de ejercicios anteriores
 Tiene por objeto integrar los recursos financieros presupuestales para el pago de adeudados que no fueron cubiertos en ejercicios anteriores.
 B00 FINANZAS Y ADMINISTRACIÓN
 B00 FINANZAS Y ADMINISTRACIÓN

TIPO DE FICHA: OSFEM

NOMBRE DEL INDICADOR:
 FÓRMULA DEL CÁLCULO:
 INTERPRETACIÓN:
 DIMENSIÓN QUE ATIENDE:
 DESCRIPCIÓN DEL FACTOR DE COMPARACIÓN:
 AMBITO GEOGRAFICO:
 COBERTURA:
 LINEA BASE

ESTRUCTURA DEL INDICADOR
 Porcentaje que implica el pago de ADEFAS con respecto al techo financiero institucional (Monto de ADEFAS pagado/Monto de ADEFAS programado)*100
 Representa el techo financiero institucional para el pago de adeudados pendientes
 Eficiencia
 Recursos financieros destinados al pago de adeudados pendientes.

FRECUENCIA DE MEDICIÓN:
 Semestral

Numero: NC 1

COMPORTAMIENTO DE LAS VARIABLES DURANTE EL TRIMESTRE: Octubre-Diciembre

VARIABLE	UNIDAD DE MEDIDA	OPERACION	META ANUAL	AVANCE TRIMESTRAL		AVANCE ACUMULADO	
				Programado	% Alcanzado	Programado	% Alcanzado
Monto de ADEFAS pagado	Estado de Posición Financiera	Sumable	0.00	0.00	0.00	0.00	0.00
Monto de ADEFAS programado	Estado de Posición Financiera	Sumable	0.00	0.00	0.00	0.00	0.00


COMPORTAMIENTO DEL INDICADOR

DESCRIPCIÓN DE LA META ANUAL

La solvencia financiera para el pago de adeudados pendientes.

META ANUAL	AVANCE TRIMESTRAL		SEMAFORO		AVANCE ACUMULADO	
	Programado	Alcanzado	EF%	SEMAFORO	Programado	Alcanzado
0.00	0.00	0.00	0.00	0.00	0.00	0.00

DESCRIPCIÓN DE RESULTADOS Y JUSTIFICACIÓN EN CASO DE VARIACIÓN SUPERIOR A ± 10% RESPECTO A LO PROGRAMADO



DEPENDENCIA GENERAL:
 DEPENDENCIA AUXILIAR:

EVALUACION DEL INDICADOR

REVISO

ROSA FLORES PICHARDO

LIC. IMELDA ARIZMENDI CASTAÑEDA
 2019, 2021



ORGANISMO DE AGUA DE SAN MATEO ATENCO

PILAR DE DESARROLLO/EJE TRANSVERSAL:

II Eje transversal II: Gobierno Moderno, Capaz y Responsable

TEMA DE DESARROLLO:

Finanzas públicas sanas

PROGRAMA PRESUPUESTARIO:

04040101 Provisiones para el pago de adeudos de ejercicios fiscales anteriores

PROYECTO PRESUPUESTARIO:

040401010101 Pasivos derivados de erogaciones devengadas y pendientes de ejercicios anteriores

OBJETIVO DEL PROGRAMA PRESUPUESTARIO:

Tiene por objeto integrar los recursos financieros presupuestales para el pago de adeudos que no fueron cubiertos en ejercicios anteriores.

DEPENDENCIA GENERAL:

800 FINANZAS Y ADMINISTRACIÓN

DEPENDENCIA AUXILIAR:

800 FINANZAS Y ADMINISTRACIÓN

NOMBRE DEL INDICADOR:

Porcentaje de ADEFAS con respecto al gasto presupuestado mensual

FÓRMULA DEL CÁLCULO:

(Total de recursos que implica el pago de ADEFAS/Total de gasto presupuestado para el mes correspondiente a la liberación)*100

INTERPRETACIÓN:

Eficiencia

DIMENSIÓN QUE ATIENDE:

Eficiencia

DESCRIPCIÓN DEL FACTOR DE COMPARACIÓN:

AMBITO GEOGRAFICO:

COBERTURA:

LINEA BASE

Numero: NA 1.1 No aplica

COMPORTAMIENTO DE LAS VARIABLES DURANTE EL TRIMESTRE: Octubre-Diciembre

VARIABLE	UNIDAD DE MEDIDA	OPERACION	META ANUAL	AVANCE TRIMESTRAL		AVANCE ACUMULADO	
				Programado	%	Programado	%
Total de recursos que implica el pago de ADEFAS			0.00	0.00	0.00	0.00	0.00
Total de gasto presupuestado para el mes correspondiente a la liberación			0.00	0.00	0.00	0.00	0.00

FRECUENCIA DE MEDICIÓN:

Mensual

COMPORTAMIENTO DEL INDICADOR

DESCRIPCION DE LA META ANUAL


META ANUAL	AVANCE TRIMESTRAL		AVANCE ACUMULADO	
	Programado	SEMAFORO	Programado	SEMAFORO
0.00	0.00	0.00	0.00	0.00

DESCRIPCION DE RESULTADOS Y JUSTIFICACION EN CASO DE VARIACION SUPERIOR A ± 10 % RESPECTO A LO PROGRAMADO

EVALUACION DEL INDICADOR

DEPENDENCIA GENERAL:
800 FINANZAS Y ADMINISTRACIÓN

DEPENDENCIA AUXILIAR:
800 FINANZAS Y ADMINISTRACIÓN




REVISÓ

[Signature]

ROSA FLORES PICHARDO

LIC. IMELDA ARIZMENDI CASTAÑEDA

2019 • 2021



ORGANISMO DE AGUA DE SAN MATEO ATENCO

P4Rm-08b FICHA TECNICA DE SEGUIMIENTO DE INDICADORES 2020 DE GESTIÓN O ESTRATEGICO

TIPO DE FICHA: OSFEM

PILAR DE DESARROLLO / EJE TRANSVERSAL: II Eje transversal III. Gobierno Moderno, Capaz y Responsable

Finanzas públicas sanas

TEMA DE DESARROLLO: Finanzas públicas sanas

PROGRAMA PRESUPUESTARIO: 04040101

PROYECTO PRESUPUESTARIO: 040401010101

OBJETIVO DEL PROGRAMA PRESUPUESTARIO: Pasivos derivados de erogaciones devengadas y pendientes de ejercicios anteriores

DEPENDENCIA GENERAL: Tiene por objeto integrar los recursos financieros presupuestales para el pago de adeudos que no fueron cubiertos en ejercicios anteriores.

DEPENDENCIA AUXILIAR: B00 FINANZAS Y ADMINISTRACIÓN

DEPENDENCIA AUXILIAR: B00 FINANZAS Y ADMINISTRACIÓN

ESTRUCTURA DEL INDICADOR

NOMBRE DEL INDICADOR: Porcentaje de ADEFAS con respecto a la disponibilidad presupuestal

FÓRMULA DEL CÁLCULO: $(\text{Total de recursos que implica el pago de ADEFAS} / \text{Disponibilidad presupuestal determinada}) * 100$

INTERPRETACIÓN:

DIMENSIÓN QUE ATIENDE: Eficiencia

DESCRIPCIÓN DEL FACTOR DE COMPARACIÓN:

AMBITO GEOGRAFICO:

COBERTURA:

LÍNEA BASE

Numero: NA 1.2 No aplica

FRECUENCIA DE MEDICIÓN: Mensual

COMPORTAMIENTO DE LAS VARIABLES DURANTE EL TRIMESTRE: Octubre-Diciembre

VARIABLE	UNIDAD DE MEDIDA	OPERACION	META ANUAL	AVANCE TRIMESTRAL		AVANCE ACUMULADO	
				Programado	% Alcanzado	Programado	% Alcanzado
Total de recursos que implica el pago de ADEFAS			0.00	0.00	0.00	0.00	0.00
Disponibilidad presupuestal determinada			0.00	0.00	0.00	0.00	0.00

COMPORTAMIENTO DEL INDICADOR
DESCRIPCIÓN DE LA META ANUAL

META ANUAL	AVANCE TRIMESTRAL		AVANCE ACUMULADO	
	Programado	EF%	Programado	EF%
0.00	0.00	0.00	0.00	0.00

DESCRIPCIÓN DE RESULTADOS Y JUSTIFICACIÓN EN CASO DE VARIACIÓN SUPERIOR A ±10% RESPECTO A LO PROGRAMADO

EVALUACION DEL INDICADOR

DEPENDENCIA GENERAL: B00 FINANZAS Y ADMINISTRACIÓN
DEPENDENCIA AUXILIAR: B00 FINANZAS Y ADMINISTRACIÓN

ELABORADO:

REVISÓ:

ELABORADO:


REVISÓ:

ELABORADO:

REVISÓ:

LIC. MIELDA ARIZMENDI CASTAÑEDA

LIC. ROSA FLORES PICHARDO



ORGANISMO DE AGUA DE SAN MATEO ATENCO

PuRm-08b FICHA TECNICA DE SEGUIMIENTO DE INDICADORES 2020 DE GESTIÓN O ESTRATEGICO

PILAR DE DESARROLLO / EJE TRANSVERSAL:

II Eje Transversal II: Gobierno Moderno, Capaz y Responsable

TEMA DE DESARROLLO:

Finanzas públicas sanas

PROGRAMA PRESUPUESTARIO:

04040101 Previsiones para el pago de adeudos de ejercicios fiscales anteriores

PROYECTO PRESUPUESTARIO:

0404010101 Pasivos derivados de erogaciones devengadas y pendientes de ejercicios anteriores

OBJETIVO DEL PROGRAMA PRESUPUESTARIO:

Tiene por objeto integrar los recursos financieros presupuestales para el pago de adeudos que no fueron cubiertos en ejercicios anteriores.

DEPENDENCIA GENERAL:

800 FINANZAS Y ADMINISTRACIÓN

DEPENDENCIA AUXILIAR:

800 FINANZAS Y ADMINISTRACIÓN

NOMBRE DEL INDICADOR:

ESTRUCTURA DEL INDICADOR

FÓRMULA DEL CÁLCULO:

Tasa de variación en la evolución de liberación de pagos

INTERPRETACIÓN:

(Pago a acreedores diversos que quedaron pendientes de liquidación liberados en el presente mes/Pago a acreedores diversos que quedaron pendientes de liquidación liberados en el mes anterior)-1*100
Evolución de la liberación de pagos de adeudos pendientes.

DIMENSIÓN QUE ATIENDE:

Eficiencia

DESCRIPCIÓN DEL FACTOR DE COMPARACIÓN:

El ejercicio del gasto permanece estable

AMBITO GEOGRAFICO:

1

COBERTURA:

LINEA BASE

Numero: NA 1,3

FRECUENCIA DE MEDICIÓN:

Mensual

TIPO DE FICHA: OSFEM

COMPORTAMIENTO DE LAS VARIABLES DURANTE EL TRIMESTRE: Octubre-Diciembre

VARIABLE	UNIDAD DE MEDIDA	OPERACION	META ANUAL	AVANCE TRIMESTRAL		AVANCE ACUMULADO	
				Programado	% Alcanzado	Programado	% Alcanzado
Pago a acreedores diversos que quedaron pendientes de liquidación liberados en el presente mes	Estado de Posición Financiera	Sumable	1,00	0,00	0,00	1,00	0,00
Pago a acreedores diversos que quedaron pendientes de liquidación liberados en el mes anterior	Estado de Posición Financiera	Sumable	1,00	0,00	0,00	1,00	0,00

COMPORTAMIENTO DEL INDICADOR

DESCRIPCIÓN DE LA META ANUAL

Cancelación de cuentas para la liberación de pagos


META ANUAL	TRIMESTRE: Octubre-Diciembre		AVANCE ACUMULADO	
	Programado	SEMAFORO	Alcanzado	SEMAFORO
0,00	0,00	0,00	0,00	0,00

DESCRIPCIÓN DE RESULTADOS Y JUSTIFICACIÓN EN CARGO DE VARIACIÓN SUPERIOR A ±10% RESPECTO A LO PROGRAMADO

EVALUACIÓN DEL INDICADOR

DEPENDENCIA GENERAL: 800 FINANZAS Y ADMINISTRACIÓN

DEPENDENCIA AUXILIAR: 800 FINANZAS Y ADMINISTRACIÓN



ELABORÓ

ADMINISTRACIÓN Y FINANZAS
OPDAPAS

REVISÓ

LIC. IMELDA ARIZMENDI CASTAÑEDA

ROSA FLORES PICHARDO

2019 . 2021